

자산운용보고서

마이다스 아시아 리더스 성장주 연금 증권 자투자신탁(UH)(주식)(운용)

(운용기간 : 2024년12월08일 ~ 2025년03월07일)

○ 자산운용보고서는 자본시장과금융투자업에관한법률(이하 '자본시장법')에 의거 집합투자업자가 작성하며, 투자자가 가입한 상품의 특정기간(3개월) 동안의 자산운용에 대한 결과를 요약하여 제공하는 보고서입니다

마이다스에셋자산운용(주)

서울시 종로구 경희궁길 20

(/전화 02-3787-3500, <http://www.midasasset.com>)

목 차

- 1 펀드의 개요
 - ▶ 기본정보
 - ▶ 자산현황
 - ▶ 펀드의 투자전략
- 2 운용경과 및 수익률현황
 - ▶ 운용경과
 - ▶ 투자환경 및 운용계획
 - ▶ 기간(누적)수익률
 - ▶ 손익현황
- 3 자산현황
 - ▶ 자산구성현황
 - ▶ 투자대상 상위 10종목
 - ▶ 각 자산별 보유종목 내역
- 4 투자운용전문인력 현황
 - ▶ 투자운용인력(펀드매니저)
- 5 비용현황
 - ▶ 업자별 보수 지급현황
 - ▶ 총보수비용 비율
- 6 투자자산매매내역
 - ▶ 매매주식규모 및 회전을
 - ▶ 최근 3분기 매매회전을 추이
- 7 동일한[해당] 집합투자업자가 운용하는 집합투자기구에 대한 투자현황
 - ▶ 투자현황
- 8 펀드 관련 유동성 위험 등 주요 위험현황 및 관리방안
 - ▶ 가. 유동성위험 등 운용관련 주요 위험 현황
 - ▶ 나. 주요 위험 관리 방안
 - ▶ 다. 자전거래 현황
 - ▶ 라. 주요 비상대응계획
- 9 자산운용사의 고유재산 투자 및 회수에 관한 사항

1. 펀드의 개요

▶ 기본정보

자본시장과 금융투자업에 관한 법률

펀드 명칭	투자위험등급	금융투자협회 펀드코드	고난도 펀드
마이더스 아시아 리더스 성장주 연금 증권 자투자신탁(UH)(주식)(운용) 마이더스 아시아 리더스 성장주 연금 증권 자투자신탁(UH)(주식)C 마이더스 아시아 리더스 성장주 연금 증권 자투자신탁(UH)(주식)C-P2 마이더스 아시아 리더스 성장주 연금 증권 자투자신탁(UH)(주식)C-Pe2 마이더스 아시아 리더스 성장주 연금 증권 자투자신탁(UH)(주식)Ce 마이더스 아시아 리더스 성장주 연금 증권 자투자신탁(UH)(주식)S-P	2등급	B3316 BQ961 B6947 BT417 B3318 B3319	해당하지 않음
펀드의 종류	투자신탁, 증권펀드(주식형), 개방형, 추가형, 종류형, 모자형	최초설정일	2015.06.08
운용기간	2024.12.08 ~ 2025.03.07	존속기간	추가형으로 별도의 존속기간이 없음
투자소득의 과세	<p><집합투자기구> 집합투자기구 단계에서는 별도의 소득과세 부담이 없는 것이 원칙입니다.</p> <p><수익자에 대한 과세: 원천징수 원칙> 거주자 개인이 받는 투자신탁의 과세이익에 대해서는 15.4%(소득세 14%, 지방소득세 1.4%)의 세율로 원천징수 됩니다. 이러한 소득은 개인의 연간 금융소득(이자, 배당소득)이 2천만원 이하인 경우에는 분리과세 원천징수로 납세의무 종결되나, 연간 금융소득(이자, 배당소득)이 2천만원을 초과하는 경우에는 유형별 소득을 합산하여 개인소득세율로 종합과세 됩니다. 자세한 사항은 투자설명서 제2부 14. 이익 배분 및 과세에 관한 사항을 참고하시기 바랍니다.</p> <p><연금저축계좌 가입자에 대한 과세> 소득세법 시행령 제40조의2에 따른 연금저축계좌를 통해 동 투자신탁에 가입한 가입자의 경우 동 투자신탁의 수익증권을 환매하는 시점에 별도의 과세를 하지 않으며, 연금저축계좌에서 자금 인출시 발생하는 연금소득(연금수령시), 기타소득 또는 퇴직소득(연금외수령시)에 대한 과세는 투자설명서 제2부 14. 이익 배분 및 과세에 관한 사항을 참고하시기 바랍니다.</p>		
자산운용회사	마이더스에셋자산운용(주)	펀드재산보관회사	하나은행
판매회사	KB증권, NH농협은행, NH투자증권, 기업은행, 대신증권, 미래에셋증권, 우리투자증권, 유안타증권, 키움증권, 하나증권, 한화투자증권	일반사무관리회사	하나펀드서비스
상품의 특징	신탁재산의 대부분을 모두투자신탁에 투자하는 자투자신탁입니다. 모두투자신탁은 아시아 지역에서 성장 잠재력이 높은 주식을 발굴, 투자하여 비교지수 대비 초과수익을 추구하는 것을 목적으로 합니다. 투자대상 국가는 중국, 일본, 한국, 대만, 홍콩, 싱가포르, 말레이시아, 인도네시아, 태국, 인도 등입니다.		

▶ 재산현황

(단위: 백만원, 백만좌, %)

펀드명칭	항목	전기말	당기말	증감률
아시아연금자(UH)(주식)(운용)	자산 총액 (A)	9,983.81	22,205.27	122.41
	부채 총액 (B)	301.17	864.50	187.04
	순자산총액 (C=A-B)	9,682.64	21,340.77	120.40
	발행 수익증권 총 수 (D)	3,627.12	7,725.63	113.00
	기준가격 ^{주)} (E=C/D×1000)	2,669.51	2,762.33	3.48
종류(Class)별 기준가격 현황				
아시아연금자(UH)(주식)C	기준가격	2,388.72	2,462.07	3.07
아시아연금자(UH)(주식)C-P2	기준가격	2,637.30	2,719.11	3.10
아시아연금자(UH)(주식)C-Pe2	기준가격	1,933.54	1,995.44	3.20
아시아연금자(UH)(주식)Ce	기준가격	2,471.32	2,550.11	3.19
아시아연금자(UH)(주식)S-P	기준가격	2,747.53	2,836.01	3.22

주) 기준가격이란 투자자가 집합투자증권을 입금(매입), 출금(환매)하는 경우 또는 분배금(상환금포함) 수령 시에 적용되는 가격으로 펀드의 순자산 총액을 발행된 수익증권 총좌수로 나눈 가격을 말합니다.

▶ 펀드의 투자전략

1. 투자전략

이 투자신탁은 투자신탁재산의 60% 이상을 아시아 지역 내 국가의 주식에 주로 투자하는 모투자신탁에 투자하여 장기적으로 안정적인 자본이득 및 이자수익을 추구합니다. 또한 모투자신탁의 운용실적에 따른 손익에 따라 이익 또는 손실이 발생합니다.

[모투자신탁의 투자전략]

신탁재산의 60% 이상을 주식에 투자하며, 특히 아시아 지역의 성장 잠재력이 높은 주식들을 발굴하여 투자할 계획입니다. 투자대상 국가는 아시아 국가 중 중국, 일본, 한국, 대만, 홍콩, 싱가포르, 말레이시아, 인도네시아, 태국, 인도 등이며, 해당 국가 이외의 국가에서 발행, 유통되는 아시아 기업의 주식 (주식예약증서 (DR) 포함) 에도 투자할 수 있습니다.

2. 위험관리

이 투자신탁은 시장 지표의 모니터링과 분석을 바탕으로 시장위험, 신용위험, 유동성 위험 등 위험을 사전인식하고 평가하는 과정을 통해 위험관리를 하고 있습니다. 또한 이 투자신탁은 아시아 지역 내 국가의 주식 투자에 따른 환율변동 위험을 제거하기 위한 환헤지 전략을 실행하지 않을 계획입니다 따라서 환율변동에 따른 위험에 노출되어 있으며 환율변동에 의해 투자신탁 재산의 가치가 변동될 수 있습니다. 심지어 이 투자신탁에서 투자한 자산 가치 상승으로 수익이 발생하더라도 환율이 하락 외화대비 원화까지 상승 하는 경우 투자원본의 손실을 초래할 수 있습니다.

3. 수익구조

이 투자신탁은 시장 지표의 모니터링과 분석을 바탕으로 시장위험, 신용위험, 유동성 위험 등 위험을 사전인식하고 평가하는 과정을 통해 위험관리를 하고 있습니다. 또한 이 투자신탁은 아시아 지역 내 국가의 주식 투자에 따른 환율변동 위험을 제거하기 위한 환헤지 전략을 실행하지 않을 계획입니다 따라서 환율변동에 따른 위험에 노출되어 있으며 환율변동에 의해 투자신탁 재산의 가치가 변동될 수 있습니다. 심지어 이 투자신탁에서 투자한 자산 가치 상승으로 수익이 발생하더라도 환율이 하락 외화대비 원화까지 상승 하는 경우 투자원본의 손실을 초래할 수 있습니다.

2. 운용경과 및 수익률현황

▶ 운용경과

펀드 수익률은 C클래스 기준 3.07%로 비교지수 대비 0.43%p 낮은 수준을 기록했습니다.

▶ 투자환경 및 운용 계획

동 기간 글로벌 증시는 대체로 하락하였습니다.

글로벌 증시는 12월 FOMC에서 2025년 연간 50bp 금리인하를 전망하며 인하 예상횟수를 기존 4회에서 2회로 축소할 것을 소화하며 하락 마감했습니다. 미국에서는 1월부터 출범하는 트럼프 2기 행정부를 예의주시하며 메가캡(M7) 위주의 쏠림 현상이 나타났고, 일본은 엔화강세 흐름이 주춤해지며 상승 마감했습니다. 한편, 신흥국 증시는 중국의 12월 전국인민대표회의의 상무위원회 기대로 상승했지만 실물지표 부진에 막음이 잡혀 상승 흐름을 이어가지 못했습니다. 대외경기에 민감한 대만과 한국의 경우엔 대만이 반도체/AI 기대감과 함께 상승마감한 반면, 한국은 정치적 불확실성으로 인해 디스카운트 폭이 확대되는 모습이었습니다. 인도는 큰 모멘텀 없이 하락 마감 했으며 기타 아세안 국가들은 등락이 엇갈렸고 밸류업 프로그램을 적극적으로 시행중인 싱가포르를 그 속에서 아웃퍼폼하는 모습이었습니다.

1월 신흥국 증시는 한국, 대만, 홍콩 위주로 상승 마감했고, 인도, 태국, 필리핀 등 일부 아세안 국가를 중심으로 하락폭이 확대되는 모습을 보였습니다. 한국 증시는 트럼프 행정부의 정책 기대감과 중국 내수부양 기대감이 긍정적으로 작용하여 글로벌 증시를 아웃퍼폼했으며, 대만과 홍콩 증시는 AI 기대감으로 상승 흐름이 이어졌습니다.

2월 아시아 증시는 미국의 관세 부과 우려와 이에 따른 불확실성이 부각되며, 중국을 제외하고 전반적으로 약세를 기록했습니다.

중국 시장은 AI 성장성 기대감이 반영된 대형 빅테크 중심의 랠리와 양회를 앞둔 정책 기대감이 더해지며, MSCI CHINA 지수 기준 10% 이상의 강한 상승세를 보였습니다.반면, 일본과 대만 시장은 미국 증시의 부정적 영향을 반영하며 각각 4%대 하락을 기록하였고, 인도 시장은 기업 실적 부진과 매크로 우려가 지속되면서 외국인 자금 유출이 이어져 5개월 연속 하락세를 나타냈습니다.아세안 시장에서는 인도네시아가 정책 불확실성과 디플레이션 우려로 급락한 반면, 싱가포르 시장은 밸류업 프로그램 기대감 속 대형 금융주 중심으로 강세를 보였습니다.

당월은 시장 변동성 확대에도 불구하고, 딥테크발 중국 시장의 상승세가 두드러지게 나타났습니다. 상대적으로 저평가된 중국 대형 테크 기업들과 관련 AI 종목들이 상승세를 주도하였던 가운데, IT 관련 업종 등도 전기차 성장 기대감과 더불어 크게 상승하였습니다. 일본 시장도 게임 관련, 일부 소비자재, 금융주들의 강세가 나타났습니다. 반면 인도 시장은 고평가 부담 속에 전반적인 경기 모멘텀과 시장의 기대를 하회하는 기업 실적 등의 이유로 외국인 매도세가 집중되며 약세를 계속 이어갔습니다. 기업 실적발표가 대부분 마무리 된 가운데, 과거보다 훨씬 빠른 미국의 정책 변화 등으로 시장은 다소 높은 불확실성에 노출되어 있다고 판단합니다. 하지만 여전히 성장주 중심으로의 투자는 계속적으로 이루어지고 있으며, 미국의 지역으로의 투자 관심도가 증가하고 있습니다. 정책 불확실성으로 인한 시장 변동성 확대는 매우 기회라는 판단이며, 동 펀드에서도 AI, 자율주행, 로봇, 성장소비재 등 다양한 섹터에서 투자 기회를 모색하고 있습니다.

▶ 기간(누적)수익률

(단위 : %, %p)

구분	최근 3개월	최근 6개월	최근 9개월	최근 12개월
아시아연금자(UH)(주식)(운용)	3.48	16.30	14.88	22.77
(비교지수 대비 성과)	(-0.02)	(2.26)	(3.16)	(5.30)
종류(Class)별 현황				

아시아연금자(UH)(주식)C (비교지수 대비 성과)	3.07 (-0.43)	15.39 (1.35)	13.49 (1.77)	20.81 (3.34)
아시아연금자(UH)(주식)C-P2 (비교지수 대비 성과)	3.10 (-0.40)	15.47 (1.43)	13.61 (1.89)	20.99 (3.52)
아시아연금자(UH)(주식)C-Pe2 (비교지수 대비 성과)	3.20 (-0.30)	15.69 (1.65)	13.95 (2.23)	21.46 (3.99)
아시아연금자(UH)(주식)Ce (비교지수 대비 성과)	3.19 (-0.31)	15.65 (1.61)	13.89 (2.17)	21.38 (3.91)
아시아연금자(UH)(주식)S-P (비교지수 대비 성과)	3.22 (-0.28)	15.72 (1.68)	14.00 (2.28)	21.53 (4.06)
비교지수(벤치마크)	3.50	14.04	11.72	17.47

주) 비교지수(벤치마크) : MSCI AC Asia USD Index (KRW) X 100%

*** 위 투자실적은 과거 성과를 나타낼 뿐 미래의 운용성과를 보장하는 것은 아닙니다.**

구분	최근 1년	최근 2년	최근 3년	최근 5년
아시아연금자(UH)(주식)(운용)	22.77	48.24	33.67	99.90
(비교지수 대비 성과)	(5.30)	(16.91)	(4.04)	(54.23)
종류(Class)별 현황				
아시아연금자(UH)(주식)C (비교지수 대비 성과)	20.81 (3.34)	43.57 (12.24)	27.33 (-2.30)	84.34 (38.67)
아시아연금자(UH)(주식)C-P2 (비교지수 대비 성과)	20.99 (3.52)	43.99 (12.66)	27.92 (-1.71)	85.76 (40.09)
아시아연금자(UH)(주식)C-Pe2 (비교지수 대비 성과)	21.46 (3.99)	45.11 (13.78)	29.42 (-0.21)	89.42 (43.75)
아시아연금자(UH)(주식)Ce (비교지수 대비 성과)	21.38 (3.91)	44.91 (13.58)	29.13 (-0.50)	88.72 (43.05)
아시아연금자(UH)(주식)S-P (비교지수 대비 성과)	21.53 (4.06)	45.27 (13.94)	29.63 -	89.92 (44.25)
비교지수(벤치마크)	17.47	31.33	29.63	45.67

주) 비교지수(벤치마크) : MSCI AC Asia USD Index (KRW) X 100%

*** 위 투자실적은 과거 성과를 나타낼 뿐 미래의 운용성과를 보장하는 것은 아닙니다.**

▶ 손익현황

(단위: 백만원)

구분	증권				파생상품		부동산	특별자산		단기대출및 예금	기타	손익합계
	주식	채권	어음	집합투자	장내	장외		실물자산	기타			
전 기	1,386.84	0.00	0.00	0.00	0.00	0.00	0.00	0.00	0.00	5.40	75.91	1,468.16
당 기	731.97	0.00	0.00	0.00	0.00	0.00	0.00	0.00	0.00	1.26	196.54	929.77

3. 자산현황

▶ 자산구성현황

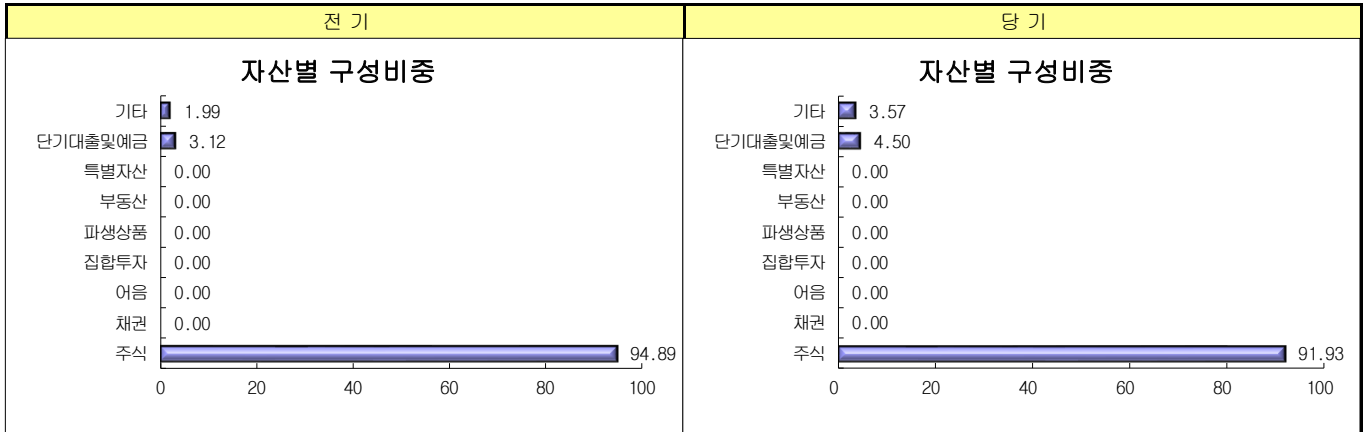
(단위: 백만원, %)

통화별 구분	증권				파생상품		부동산	특별자산		단기대출및 예금	기타	자산총액
	주식	채권	어음	집합투자	장내	장외		실물자산	기타			
CNH (199.65)	295 (1.33)	0 (0.00)	0 (0.00)	0 (0.00)	0 (0.00)	0 (0.00)	0 (0.00)	0 (0.00)	0 (0.00)	9 (0.04)	0 (0.00)	304 (1.37)
HKD (186.15)	4,264 (19.20)	0 (0.00)	0 (0.00)	0 (0.00)	0 (0.00)	0 (0.00)	0 (0.00)	0 (0.00)	0 (0.00)	16 (0.07)	0 (0.00)	4,280 (19.27)
INR (16.62)	2,116 (9.53)	0 (0.00)	0 (0.00)	0 (0.00)	0 (0.00)	0 (0.00)	0 (0.00)	0 (0.00)	0 (0.00)	0 (0.00)	0 (0.00)	2,116 (9.53)

JPY	8,106	0	0	0	0	0	0	0	0	1	8	8,114
(9.81)	(36.50)	(0.00)	(0.00)	(0.00)	(0.00)	(0.00)	(0.00)	(0.00)	(0.00)	(0.00)	(0.04)	(36.54)
MYR	151	0	0	0	0	0	0	0	0	0	0	151
(326.96)	(0.68)	(0.00)	(0.00)	(0.00)	(0.00)	(0.00)	(0.00)	(0.00)	(0.00)	(0.00)	(0.00)	(0.68)
PHP	2	0	0	0	0	0	0	0	0	0	0	2
(25.31)	(0.01)	(0.00)	(0.00)	(0.00)	(0.00)	(0.00)	(0.00)	(0.00)	(0.00)	(0.00)	(0.00)	(0.01)
SGD	784	0	0	0	0	0	0	0	0	0	0	784
(1085.86)	(3.53)	(0.00)	(0.00)	(0.00)	(0.00)	(0.00)	(0.00)	(0.00)	(0.00)	(0.00)	(0.00)	(3.53)
TWD	2,833	0	0	0	0	0	0	0	0	0	0	2,833
(44.04)	(12.76)	(0.00)	(0.00)	(0.00)	(0.00)	(0.00)	(0.00)	(0.00)	(0.00)	(0.00)	(0.00)	(12.76)
USD	717	0	0	0	0	0	0	0	0	5	0	722
(1446.80)	(3.23)	(0.00)	(0.00)	(0.00)	(0.00)	(0.00)	(0.00)	(0.00)	(0.00)	(0.02)	(0.00)	(3.25)
KRW	1,145	0	0	0	0	0	0	0	0	969	786	2,899
(1.00)	(5.16)	(0.00)	(0.00)	(0.00)	(0.00)	(0.00)	(0.00)	(0.00)	(0.00)	(4.36)	(3.54)	(13.06)
합 계	20,412	0	0	0	0	0	0	0	0	999	794	22,205

* () : 구성 비중

주) 위 자산구성현황의 자산총액에는 채권담보 및 미수입금 평가액을 포함하지 않습니다



▶ **주식업종별 투자비중**

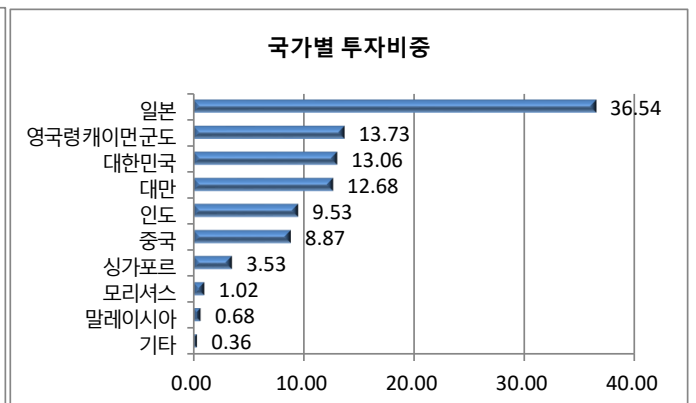
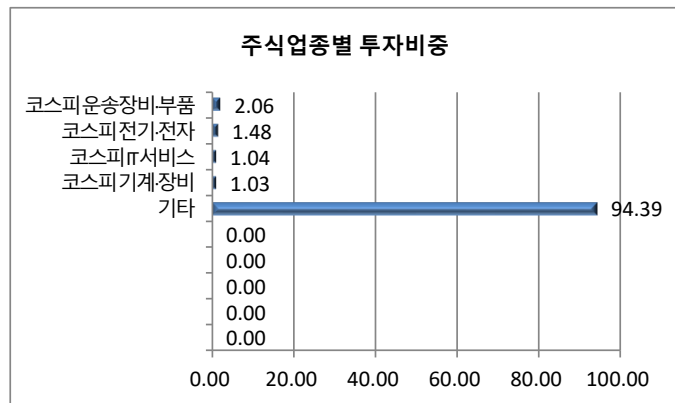
(단위 : %)

순위	업종명	비중	순위	업종명	비중
1	코스피 운송장비·부품	2.06	6		
2	코스피 전기·전자	1.48	7		
3	코스피 IT 서비스	1.04	8		
4	코스피 기계·장비	1.03	9		
5	기타	94.39	10		

▶ **국가별 투자비중**

(단위 : %)

순위	국가명	비중	순위	국가명	비중
1	일본	36.54	6	중국	8.87
2	영국령 케이먼 군도	13.73	7	싱가포르	3.53
3	대한민국	13.06	8	모리셔스	1.02
4	대만	12.68	9	말레이시아	0.68
5	인도	9.53	10	기타	0.36



주) 위 업종구분은 한국거래소의 업종구분을 따릅니다.

▶ 투자대상 상위 10종목

(단위 : %)

구분	종목명	비중	구분	종목명	비중
1	해외주식 TAIWAN SEMICONDUCTOR MANUFAC	7.55	6	해외주식 MITSUBISHI HEAVY INDUSTRIES	2.97
2	단기상품 은대	4.36	7	해외주식 BYD CO LIMITED-H	2.41
3	해외주식 Xiaomi	4.22	8	해외주식 HITACHI	2.04
4	해외주식 TENCENT HOLDINGS LTD	4.02	9	해외주식 MEDIATEK INC	1.87
5	해외주식 Alibaba Group Holding Ltd	3.83	10	해외주식 MITSUBISHI UFJ FINANCIAL GROUP	1.87

※보다 상세한 투자대상자산 내용은 금융투자협회 전자공시사이트의 펀드 분기영업보고서 및 결산보고서를 참고하실 수 있습니다.(인터넷주소 http://dis.kofia.or.kr) 단, 협회 전자공시사이트에서 조회한 분기영업보고서 및 결산보고서는 본 자산운용보고서와 작성기준일이 상이할 수 있습니다.

▼ 각 자산별 보유종목 내역

▶ 주식

(단위: 주, 백만원, %)

종목명	보유수량	평가금액	비중	발행국가	통화	업종	비고
TAIWAN SEMICONDUCTOR MANUFAC	37,877	1,676	7.55	대만	TWD	기타(해외주식)	
Xiaomi	91,587	936	4.22	영국령 케이먼 군도	HKD	기타(해외주식)	
TENCENT HOLDINGS LTD	8,809	892	4.02	영국령 케이먼 군도	HKD	기타(해외주식)	
Alibaba Group Holding Ltd	32,476	851	3.83	중국	HKD	기타(해외주식)	
MITSUBISHI HEAVY INDUSTRIES	26,659	659	2.97	일본	JPY	기타(해외주식)	
BYD CO LIMITED-H	7,953	535	2.41	중국	HKD	기타(해외주식)	
HITACHI	11,597	452	2.04	일본	JPY	기타(해외주식)	
MEDIATEK INC	6,316	416	1.87	대만	TWD	기타(해외주식)	
MITSUBISHI UFJ FINANCIAL GROUP	21,685	416	1.87	일본	JPY	기타(해외주식)	

주) 투자대상 상위 10종목 및 평가금액이 자산총액의 5%를 초과하는 경우 기재 또는 발행주식 총수의 1% 초과 종목

▶ 단기대출 및 예금

(단위: 백만원, %)

종류	금융기관	취득일자	금액	금리	만기일	발행국가	통화
예금	하나은행	2015-06-08	969	2.30		대한민국	KRW

주) 투자대상 상위 10종목 및 평가금액이 자산총액의 5%를 초과하는 경우 기재

4. 투자운용전문인력 현황

▶ 투자운용인력(펀드매니저)

(단위 : 개, 억원)

성명	직위	나이	운용중인 펀드 현황		성과보수가 있는 펀드 및 일임계약 운용규모		협회등록번호
			펀드개수	운용규모	펀드개수	운용규모	
오남훈	본부장	47	5	1,410	3	9,505	2109001266
유주형	부장	39	11	463	-	-	2115000822

주1) 성명이 굵은 글씨로 표시된 것이 책임투자운용인력이며, '책임투자운용인력'이란 투자운용인력 중 투자전략 수립 및 투자 의사결정 등에 있어 주도적이고 핵심적인 역할을 수행하는 자를 말함.

주2) 펀드 개수 및 운용규모는 해당 투자운용인력이 책임투자운용인력으로써 운용하는 펀드를 대상으로 산정됨.

※펀드의 운용전문인력 변경내역 등은 금융투자협회 전자공시사이트의 수시공시 등을 참고하실 수 있습니다. (인터넷 주소 http://dis.kofia.or.kr) 단, 협회 전자공시사이트가 제공하는 정보와 본 자산운용보고서가 제공하는 정보의 작성기준일이 상이할 수 있습니다.

▶ 운용전문인력 변경내역

기간	운용전문인력
2015.06.08 ~ 현재	오남훈
2020.10.12 ~ 현재	유주형
2022.04.26 ~ 2024.09.26	김형중

5. 비용 현황

▶ 업자별 보수 지급현황

(단위: 백만원, %)

	구분	전기		당기		
		금액	비율	금액	비율	
아시아연금자(UH)(주식)(운용)	자산운용사	-	-	-	-	
	판매회사	-	-	-	-	
	펀드재산보관회사(신탁업자)	-	-	-	-	
	일반사무관리회사	-	-	-	-	
	보수합계	-	-	-	-	
	기타비용**	2.27	0.02	2.07	0.01	
	매매, 중개 수수료	단순매매. 중개수수료	0.40	0.00	0.49	0.00
		조사분석업무 등 서비스 수수료	9.93	0.07	11.86	0.08
		합계	10.32	0.07	11.37	0.08
	증권거래세	7.75	0.06	8.23	0.06	
아시아연금자(UH)(주식)C	자산운용사	1.63	0.16	1.69	0.16	
	판매회사	2.37	0.24	2.46	0.24	
	펀드재산보관회사(신탁업자)	0.05	0.01	0.05	0.00	
	일반사무관리회사	0.04	0.00	0.04	0.00	
	보수합계	4.09	0.41	4.23	0.41	
	기타비용**	0.18	0.02	0.17	0.02	
	매매, 중개 수수료	단순매매. 중개수수료	0.02	0.00	0.05	0.00
		조사분석업무 등 서비스 수수료	0.68	0.07	0.87	0.08
		합계	0.71	0.07	0.82	0.08
	증권거래세	0.55	0.06	0.59	0.06	
아시아연금자(UH)(주식)C-P2	자산운용사	3.23	0.16	3.51	0.16	
	판매회사	3.91	0.20	4.25	0.20	
	펀드재산보관회사(신탁업자)	0.10	0.01	0.11	0.00	
	일반사무관리회사	0.07	0.00	0.08	0.00	
	보수합계	7.31	0.37	7.94	0.37	
	기타비용**	0.31	0.02	0.32	0.01	
	매매, 중개 수수료	단순매매. 중개수수료	0.06	0.00	0.05	0.00
		조사분석업무 등 서비스 수수료	1.44	0.07	1.80	0.08
		합계	1.50	0.08	1.75	0.08
	증권거래세	1.10	0.06	1.29	0.06	
아시아연금자(UH)(주식)C-Pe2	자산운용사	16.03	0.16	15.76	0.16	
	판매회사	9.72	0.10	9.55	0.10	
	펀드재산보관회사(신탁업자)	0.49	0.01	0.48	0.00	
	일반사무관리회사	0.36	0.00	0.36	0.00	
	보수합계	26.60	0.27	26.15	0.27	
	기타비용**	1.62	0.02	1.45	0.02	
	매매, 중개 수수료	단순매매. 중개수수료	0.28	0.00	0.34	0.00
		조사분석업무 등 서비스 수수료	7.02	0.07	8.28	0.09
		합계	7.30	0.08	7.93	0.08
	증권거래세	5.46	0.06	5.74	0.06	
아시아연금자(UH)(주식)C-Pe2	자산운용사	1.33	0.16	1.24	0.16	
	판매회사	0.97	0.12	0.90	0.12	
	펀드재산보관회사(신탁업자)	0.04	0.01	0.04	0.00	

아시아연금자(UH)(주식)Ce	일반사무관리회사		0.03	0.00	0.03	0.00
	보수합계		2.37	0.29	2.21	0.29
	기타비용**		0.15	0.02	0.12	0.02
	매매, 중개 수수료	단순매매·중개수수료	0.02	0.00	-	0.04
		조사분석업무 등 서비스 수수료	0.56	0.07	0.64	0.08
		합계	0.58	0.07	0.60	0.08
	증권거래세		0.45	0.06	0.43	0.06
아시아연금자(UH)(주식)S-P	자산운용사		0.55	0.16	0.54	0.16
	판매회사		0.29	0.09	0.29	0.09
	펀드재산보관회사(신탁업자)		0.02	0.01	0.02	0.00
	일반사무관리회사		0.01	0.00	0.01	0.00
	보수합계		0.87	0.26	0.86	0.26
	기타비용**		0.06	0.02	0.05	0.02
	매매, 중개 수수료	단순매매·중개수수료	0.01	0.00	-	0.02
		조사분석업무 등 서비스 수수료	0.23	0.07	0.28	0.08
		합계	0.24	0.07	0.26	0.08
	증권거래세		0.19	0.06	0.19	0.06

* 펀드의 순자산총액(기간평균) 대비 비율

** 기타비용이란 회계감사비용, 증권 등의 예약 및 결제비용 등 펀드에서 경상적·반복적으로 지출된 비용으로서 매매·중개수수료는 제외한 것입니다.

※ 성과보수내역 : 해당사항 없음

※ 발행분담금내역 : 해당사항 없음

▶ 총보수,비용비율

(단위 : 연환산, %)

		총보수·비용비율(A)	매매·중개수수료 비율(B)	합계(A+B)
아시아연금자(UH)(주식)(운용)	전기	0.0658	0.2988	0.3646
	당기	0.06	0.3296	0.3896
종류(Class)별 현황				
아시아연금자(UH)(주식)C	전기	1.7279	0.2857	2.0136
	당기	1.7196	0.3199	2.0395
아시아연금자(UH)(주식)C-P2	전기	1.5586	0.3063	1.8649
	당기	1.5543	0.3295	1.8838
아시아연금자(UH)(주식)C-Pe2	전기	1.1615	0.3006	1.4621
	당기	1.1558	0.3322	1.488
아시아연금자(UH)(주식)Ce	전기	1.2472	0.2865	1.5337
	당기	1.24	0.321	1.561
아시아연금자(UH)(주식)S-P	전기	1.1167	0.2854	1.4021
	당기	1.109	0.3198	1.4288

주1) 총보수·비용비율(Total Expense Ratio)이란 운용보수 등 펀드에서 부담하는 '보수'와 '기타비용' 총액을 순자산 연평균잔액(보수·비용 차감전 기준)으로 나눈 비율로서 해당 운용기간 중 투자자가 부담한 총 보수·비용수준을 나타냅니다.

주2) 매매·중개수수료 비율이란 매매·중개수수료를 순자산 연평균잔액(보수·비용 차감전 기준)으로 나눈 비율로서 해당 운용기간 중 투자자가 부담한 매매·중개수수료의 수준을 나타냅니다.

6. 투자자산매매내역

▶ 매매주식규모 및 회전을

(단위: 백만원, %)

매수		매도		매매회전율(주)	
수량	금액	수량	금액	해당기간	연환산
3,072,894	65,848	6,998,595	78,378	50.82	206.12

주) 해당 운용기간 중 매도한 주식가격의 총액을 그 해당 운용기간 중 보유한 주식의 평균가격으로 나눈 비율

▶ 최근 3분기 매매회전을 추이

(단위 : %)

아시아리더스(모펀드)(주식)

2024년06월08일 ~ 2024년09월07일	2024년09월08일 ~ 2024년12월07일	2024년12월08일 ~ 2025년03월07일
48.97	45.22	50.82

7. 동일한[해당] 집합투자업자가 운용하는 집합투자기구에 대한 투자현황

▶ 투자현황

(단위 : 주, %)

투자대상 집합투자기구 현황		투자대상 집합투자증권 보유수(B)	보유비중 (=B/A*100(%))
집합투자기구명	발행총수(A)		
-	-	-	-

8. 펀드 관련 유동성 위험 등 주요 위험현황 및 관리방안

▶ 가. 유동성위험 등 운용관련 주요 위험 현황

1. 운용전략 특성에 따른 잠재 위험요인 등

유동성 위험	증권시장규모 등을 감안할 때 거래량이 풍부하지 못한 종목에 투자할 경우 투자대상종목의 유동성 부족에 따른 현금성의 결여가 투자신탁재산 가치의 하락을 초래할 위험이 발생할 수 있습니다.
오퍼레이션 위험	해외투자의 경우 국내투자자와 달리 시차에 의한 시장폐장 및 개장시각의 차이로 신탁재산의 평가에 있어 시차가 발생할 수도 있습니다. 또한 복잡한 결제과정 및 현금 운용과정에서 운용적인 위험이 국내투자자보다 더 높습니다.
국가위험	이 투자신탁은 해외 주식 등에 투자하기 때문에 투자 대상 국가의 시장, 정치 및 경제상황 등에 따른 위험에 노출되어 있습니다. 또한 정부정책 및 제도의 변화로 인해 자산가치의 손실이 발생할 수 있으며, 외국인에 대한 투자제한, 조세제도 변화 등의 정책적 변화 및 사회전반적인 투명성 부족으로 인한 공시자료의 신뢰성 등의 위험도 있습니다. 특히 일부 신폴싱시장에 투자하는 경우 외국인의 투자한도, 넓은 매매호가 차이, 거래소의 제한된 개장시간과 거래량 부족 등으로 인하여 유동성에 제약이 발생할 수도 있습니다. 따라서 선진국가, 글로벌 시장에 투자하는 것에 비해 상대적으로 투자대상 국가의 위험에 크게 노출될 수 있습니다.
외국세법에 의한 과세에 따른 위험	이 투자신탁이 해외주식(주식예탁증권 포함) 및 해외채권에 투자할 수 있으며, 해외 유가증권에 투자할 경우 해당 유가증권이 거래되는 특정국가의 세법에 영향을 받습니다. 특정 외국의 세법에 의한 배당소득세, 양도소득세 등이 부과될 수 있고, 향후 특정 외국의 세법 변경으로 높은 세율이 적용될 경우 세후 배당소득, 세후 양도소득 등이 예상보다 감소하여 투자신탁 재산에 영향을 미칠 수 있습니다.
파생상품 관련 위험	파생상품에의 투자는 적은 증거금으로 거액의 결제가 가능한 지렛대 효과(레버리지 효과)로 인하여 기초자산에 직접 투자하는 경우에 비하여 높은 위험에 노출될 수 있습니다. 기초 자산의 가격변동성을 완화하기 위한 헤지전략과 자산배분전략을 구사함에도 불구하고, 파생상품은 시장 내의 수급과 시장 외부변수에 따라 기초자산의 움직임과 상이하게 움직일 경우 파생상품에 투자하는 투자자에게 예상하기 어려운 투자자산 가치의 변화를 초래할 수 있습니다. 장외파생상품으로 운용되는 경우 거래상대방 신용위험에 노출되며 급격한 시장 변동, 거래상대방의 신용 악화 및 기타 예측하지 못한 변수로 인해 장외파생상품 매매에 따른 거래상대방 신용위험이 발생할 가능성이 있습니다.

2. 환매중단 등 위험발생사유 또는 위험발생가능성 판단사유 등

동기간 환매중단, 상환연기, 부실자산 발생 관련 위험은 없었으며, 보고서 작성 시점에서 동 위험의 발생 가능성은 제한적입니다.

▶ 나. 주요 위험 관리 방안

1. 펀드의 위험요인을 통제하기 위해 시행하고 있는 방안 등

유동성위험	보유종목의 시장유동성 점검은 초저유동성 종목에 대하여 모니터링하고, 종목별 전량매도소요일, 중소형주 비중 점검 등을 통하여 관리하고 있으며, 위험발생이 예상되는 경우 즉시 위험관리위원회를 개최하여 대응방안을 마련하며, 펀드의 유동성관리는 펀드별 현금자산 및 유동성비중에 대하여 Daily 모니터링하고, 환매스케줄 및 자금관리에 만전을 기하고 있습니다.
신용위험	주식 및 채권의 경우 Buying List 종목에 한해 투자 가능하며, Buying List 선정시 종목의 신용위험에 대한 점검절차를 가지고 있으며, 신용등급의 변동에 대하여 데일리 모니터링하고, 신용등급이 규정에서 정한 등급 미만으로 하락시에는 위험관리위원회의의 점검절차를 통하여 대응방안을 마련하여 대응합니다. RP거래의 경우 거래처 및 담보증권 점검을 통하여 신용위험을 관리하고 있습니다.
시장위험	주식 및 채권의 편입비, 종목별 편입비 등의 한도를 규약에 정하고, 한도 내에서의 운용을 원칙으로 하고 있으며, 개별주식종목의 경우 Loss-cut 규정을 두고 있으며, 듀레이션점검, 펀드별 BM대비 변동성, TE, IR, MDD 등의 위험조정성과지표의 관리를 통하여 시장위험을 관리하고 있습니다.
파생상품 관련위험	파생상품의 편입 한도를 규약에 정하고, 한도 내에서의 운용을 원칙으로 하고 있으며, 파생상품거래에 따른 위험평가액을 매일 모니터링하고 점검합니다.

환위험	환헤지 전략을 사용하는 펀드에 한하여 선물환계약 등의 통화관련 파생상품에 투자하여 보유통화의 환율변동 위험을 줄일 수 있으며, 해당 파생상품에의 투자와 관련하여 헤지비용, 파생상품편입한도, 파생상품위험액 등의 한도관리를 통하여 관리하고 있습니다.
오퍼레이션 위험	해외투자의 경우 국가별 시차, 결제과정의 차이로 인하여 발생할 수 있는 오퍼레이션위험을 최소화 하기 위하여 사전적 절차확인 및 크로스체크 등의 과정을 두어 오퍼레이션 위험을 최소화 하고 있습니다.
통제방안	규약, 법규 및 내부 운용지침 등에서 요구하는 위험관리 항목과 일상적으로 발생할 수 있는 위험요소에 대하여 데일리 및 상시 모니터링하고 있으며, 주간 리스크관리리포트를 통한 점검, 월1회 정기 위험관리실무위원회 등의 점검절차를 가지고 있으며, 실제 위험요인 발생시 즉각적으로 위험관리위원회를 개최하여 위험요인 분석 및 그에 따른 해결 방안 강구하고 추가적인 위험 발생의 방지에 최선을 다합니다.

2. 재간접펀드 등 위험관리조치 내역 및 운용사의 통제권한 과 수단 등
해당사항 없음

3. 환매중단, 상환연기 등과 관련된 환매재개, 투자금상환 등의 방안 및 절차 등
해당사항 없음

▶ 다. 자전거래 현황

1. 자전거래규모								
<table border="1"> <tr> <th>최근 3개월</th> <th>최근 6개월</th> <th>최근 9개월</th> <th>최근 12개월</th> </tr> <tr> <td>0</td> <td>0</td> <td>0</td> <td>0</td> </tr> </table>	최근 3개월	최근 6개월	최근 9개월	최근 12개월	0	0	0	0
최근 3개월	최근 6개월	최근 9개월	최근 12개월					
0	0	0	0					

2. 최근 1년간 자전거래 발생 시 자전거래 사유, 관련 펀드간 이해상충 등 방지를 위해 실시한 방안, 절차 등
해당사항 없음

▶ 라. 주요 비상대응계획

집합투자재산위험관리규정 제39조(집합투자재산 운용에 따른 비상계획의 수립 및 점검)에 의거하여 '운용관련 비상상황에 대한 단계별 가이드라인'을 제정하고 운영하고 있으며, 대규모환매청구, 보유자산의 중대한 손실, 보유자산의 부실화 등의 정량적인 사항은 시스템으로 구축하여 데일리 모니터링 및 단계별 점검사항 발생시 위험요소에 대하여 점검하고, 조속하게 대처하여 추가적인 위험상황으로의 확대를 방지하고, 재난.재해, 민원 및 소송, 금융사고 등의 발생에 대하여도 위기상황에 대하여 단계별로 정의하고 발생시 단계별 대응방안에 따르며, 재난.재해의 경우에는 발생 즉시 비상대책위원회를 소집하여 BCP점검 및 비상대응계획을 수립하여 시행하여 위험을 최소화 하도록 최선을 다합니다.

9. 자산운용사의 고유재산 투자 및 회수에 관한 사항

▶ 투자 및 회수 현황

(단위 : 백만원, %)

펀드명	분류	투자일	투자금	회수일	회수금	투자잔액	수익률
해당사항 없음							

주) 투자금액 및 수익률은 자산운용사의 운용전략에 따라 추가설정(환매)될 수 있으며, 이에 따라 투자금액 및 수익률이 변동될 수 있습니다.

공지사항

이 보고서는 자본시장법에 의해 마이다스 아시아 리더스 성장주 연금 증권 자투자신탁(UH)(주식)(운용)의 자산운용회사인 마이다스에셋자산운용이 작성하여 펀드재산보관회사(신탁업자)인 하나은행의 확인을 받아 판매회사인 KB증권, NH농협은행, NH투자증권, 기업은행, 대신증권, 미래에셋증권, 우리투자증권, 유안타증권, 키움증권, 하나증권, 한화투자증권을 통해 투자자에게 제공됩니다. 다만 일괄 예약된 펀드의 펀드재산보관회사(신탁업자) 확인기간은 일괄 예약된 날 이후 기간에 한합니다.