

자산운용보고서

마이다스 아시아 리더스 성장주 연금 증권 자투자신탁(UH)(주식)(운용)

(운용기간 : 2021.06.08 ~ 2021.09.07)

○자산운용 보고서는 자본시장과 금융투자업에 관한 법률(이하 '자본시장법')에 의거 자산운용회사가 작성하며 투자자가 가입한 상품의 특
정기간(3개월) 동안의 자산운용에 대한 결과를 요약하여 제공하는 보고서입니다

마이다스에셋자산운용

서울시 종로구 경희궁길 20

(전화 02-3787-3500, <http://www.midasasset.com/>)

목 차

1. 펀드의 개요
 - ▶ 기본정보
 - ▶ 재산현황
2. 운용경과 및 수익률현황
 - ▶ 운용경과
 - ▶ 투자환경 및 운용계획
 - ▶ 기간(누적) 수익률
 - ▶ 손익현황
3. 자산현황
 - ▶ 자산구성현황
 - ▶ 환헤지에 관한 사항
 - ▶ 환헤지를 위한 파생상품의 보유현황
 - ▶ 투자대상 상위 10종목
 - ▶ 각 자산별 보유종목 내역
4. 투자운용전문인력 현황
 - ▶ 투자운용인력(펀드매니저)
 - ▶ 해외 운용 수탁회사
5. 비용현황
 - ▶ 업자별 보수 지급현황
 - ▶ 총보수비용 비율
6. 투자자산매매내역
 - ▶ 매매주식규모 및 회전율
 - ▶ 최근 3분기 주식 매매회전율 추이

1. 펀드의 개요

▶ 기본정보

자본시장과 금융투자업에 관한 법률

펀드 명칭		투자위험등급	금융투자협회 펀드코드
마이더스 아시아 리더스 성장주 연금 증권 자투자신탁(UH)(주식)(운용), 마이더스 아시아 리더스 성장주 증권 모투자신탁(주식), 마이더스 아시아 리더스 성장주 연금 증권 자투자신탁(UH)(주식)C, 마이더스 아시아 리더스 성장주 연금 증권 자투자신탁(UH)(주식)C-P2, 마이더스 아시아 리더스 성장주 연금 증권 자투자신탁(UH)(주식)C-Pe2, 마이더스 아시아 리더스 성장주 연금 증권 자투자신탁(UH)(주식)Ce, 마이더스 아시아 리더스 성장주 연금 증권 자투자신탁(UH)(주식)S-P		2등급	B3316 B1675 BQ961 B6947 BT417 B3318 B3319
펀드의 종류	주식형, 추가형, 종류형, 모자형	최초설정일	2015.06.08
운용기간	2021.06.08 ~ 2021.09.07	존속기간	추가형으로 별도의 존속기간이 없음
자산운용회사	마이더스에셋자산운용	펀드재산보관회사	하나은행
판매회사	KB증권, NH농협은행, 교보증권, 기업은행, 대신증권, 미래에셋증권, 유안타증권, 키움증권, 하나금융투자, 한국포스증권, 한화투자증권	일반사무관리회사	하나펀드서비스
상품의 특징	신탁재산의 대부분을 모투자신탁에 투자하는 자투자신탁입니다. 모투자신탁은 아시아 지역에서 성장 잠재력이 높은 주식을 발굴, 투자하여 비교지수 대비 초과수익을 추구하는 것을 목적으로 합니다. 투자대상 국가는 중국, 일본, 한국, 대만, 홍콩, 싱가포르, 말레이시아, 인도네시아, 태국, 인도 등입니다.		

▶ 재산현황

(단위: 백만원, 백만좌, %)

펀드명칭	항목	전기말	당기말	증감률
아시아연금자(UH)(주식)(운용)	자산 총액(A)	8,574	9,574	11.66
	부채총액(B)	42	182	334.58
	순자산총액(C=A-B)	8,532	9,391	10.07
	발행 수익증권 총 수(D)	3,470	3,610	4.04
	기준가격 (E=C/Dx1000)	2,458.94	2,601.64	5.82
종류(Class)별 기준가격 현황				
아시아연금자(UH)(주식)C	기준가격	2,255.48	2,377.30	5.40
아시아연금자(UH)(주식)C-P2	기준가격	2,476.64	2,611.31	5.44
아시아연금자(UH)(주식)C-Pe2	기준가격	1,790.81	1,890.05	5.54
아시아연금자(UH)(주식)Ce	기준가격	2,295.03	2,421.75	5.52
아시아연금자(UH)(주식)S-P	기준가격	2,540.06	2,681.14	5.55

주) 기준가격이란 투자자가 집합투자증권을 입금(매입), 출금(환매)하는 경우 또는 분배금(상환금포함) 수령 시에 적용되는 가격으로 펀드의 순자산총액을 발행된 수익증권 총좌수로 나눈 가격을 말합니다.

2. 운용경과 및 수익률현황

▶ 운용경과

펀드 수익률은 C클래스 기준 5.40%로 비교지수 대비 2.68%p 높은 수준을 기록했습니다.

▶ 투자환경 및 운용 계획

아시아 주식시장은 중국 경제지표 부진과 '공동부유' 정책 관련 불확실성, 미 연준의 긴축 우려 등으로 월중 변동성이 확대되었으나 잭슨홀 미팅 이후 정책 우려가 완화되고 중국 부양 기대감이 더해지며 빠르게 반등하는 모습이었습니다. 최근 한 달 상승률이 가장 높았던 증시는 인도 증시로 중국 투자 매력도 하락의 반사이익을 받았으며, 달러 약세 흐름 속에서 아세안 증시도(필리핀 9.33%, 태국 7.68%, 말레이시아 7.14%, 인니 1.32%) 견조한 흐름을 보였습니다. 그간 부진했던 일본 증시(토픽스 3.14%, 니케이 2.95%) 주요 기업들의 호실적과 함께 반등했으며 중국은 '공동부유' 정책 강조 이후 국유기업에 대한 재평가 및 하반기 부양 기대감으로 상해지수 주도의 반등세가 나타났습니다(상해 4.31%, 심천 1.85%, 항셱 -0.32%). 업종별로 에너지, 산업재, 금융 업종이 상대적으로 강세였던 반면 필수소비재, 통신서비스 등은 부진했습니다.

미 연준의 테이퍼링 시나리오에 따른 불확실성은 잭슨홀 미팅 이후 완화되었지만 백신보급/리오프닝과 함께 정책 정상화 흐름은 지속될 것이며, 실적 시즌 이후 추가적인 이익 개선 모멘텀도 희소해질 것으로 보여 성장주에 프리미엄을 주는 환경은 지속될 것으로 보여 집니다. 중국에 대한 투자는 계속해서 정부가 부양하려는 산업에(전기차/배터리, 반도체 국산화, 자국브랜드 양성 등) 초점을 맞출 것이며 규제 영향속에 있던 빅테크 업체들의 경우 절대적인 밸류에이션이 매력적인 경우에만 정책 전개 양상을 고려해 투자기회를 엿볼 계획입니다. 대외 경기 여건에 민감한 한국과 일본의 경우 경기 사이클과 무관한 구조적 성장 산업(디지털화, 배터리/친환경, 인력/고령화 서비스)에서 기회를 모색할 것이며, 인도는 큰 시장에서 좋은 입지를 선정해 안정적인 성장세를 지속하는 소비재 기업과 최근 상장되고 있는 뉴이코노미 분야(배달서비스, 온라인 플랫폼 등)에 주목하고 있습니다. 아세안 시장에도 온라인 banking 이커머스 플랫폼 등 신성장 동력을 갖춘 기업들이 꾸준히 상장되고 있어 아세안 시장 투자의 관점에서 긍정적인 변화라고 판단하고 있습니다.

▶ 기간(누적) 수익률

(단위 : %)

구분	최근 3개월	최근 6개월	최근 9개월	최근 12개월
아시아연금자(UH)(주식)(운용)	5.82	8.87	22.44	34.23
(비교지수 대비 성과)	(3.10)	(6.08)	(8.38)	(16.53)
종류(Class)별 현황				
아시아연금자(UH)(주식)C	5.40	8.00	20.97	32.09
(비교지수 대비 성과)	(2.68)	(5.21)	(6.91)	(14.39)
아시아연금자(UH)(주식)C-P2	5.44	8.08	21.10	32.29
(비교지수 대비 성과)	(2.72)	(5.29)	(7.04)	(14.59)
아시아연금자(UH)(주식)C-Pe2	5.54	8.29	21.46	32.81
(비교지수 대비 성과)	(2.82)	(5.50)	(7.40)	(15.11)
아시아연금자(UH)(주식)Ce	5.52	8.25	21.39	32.71
(비교지수 대비 성과)	(2.80)	(5.46)	(7.33)	(15.01)
아시아연금자(UH)(주식)S-P	5.55	8.32	21.51	32.88
(비교지수 대비 성과)	(2.83)	(5.53)	(7.45)	(15.18)
비교지수(벤치마크)	2.72	2.79	14.06	17.70

주)비교지수(벤치마크): MSCI AC Asia World Index (KRW) X 100%

※ 위 투자실적은 과거 성과를 나타낼 뿐 미래의 운용성과를 보장하는 것은 아닙니다.

구분	최근 1년	최근 2년	최근 3년	최근 5년
아시아연금자(UH)(주식)(운용)	34.23	97.23	104.94	190.52
(비교지수 대비 성과)	(16.53)	(67.14)	(70.77)	(133.51)
종류(Class)별 현황				
아시아연금자(UH)(주식)C	32.09	91.04	95.24	-
(비교지수 대비 성과)	(14.39)	(60.95)	(61.07)	-
아시아연금자(UH)(주식)C-P2	32.29	91.62	96.14	169.98
(비교지수 대비 성과)	(14.59)	(61.53)	(61.97)	(112.97)
아시아연금자(UH)(주식)C-Pe2	32.81	93.09	98.57	-
(비교지수 대비 성과)	(15.11)	(63.00)	(64.40)	-
아시아연금자(UH)(주식)Ce	32.71	92.82	98.00	174.31
(비교지수 대비 성과)	(15.01)	(62.73)	(63.83)	(117.30)
아시아연금자(UH)(주식)S-P	32.88	93.31	98.79	176.84
(비교지수 대비 성과)	(15.18)	(63.22)	(64.62)	(119.83)
비교지수(벤치마크)	17.70	30.09	34.17	57.01

주)비교지수(벤치마크): MSCI AC Asia World Index (KRW) X 100%

※ 위 투자실적은 과거 성과를 나타낼 뿐 미래의 운용성과를 보장하는 것은 아닙니다.

▶ 손익현황

(단위: 백만원)

구분	증권				파생상품		부동산	특별자산		단기대출 및 예금	기타	손익합계
	주식	채권	어음	집합투자	장내	장외		실물자산	기타			
전기	201	0	0	0	0	55	0	0	-7	1	36	285
당기	527	0	0	0	0	-39	0	0	-7	0	46	526

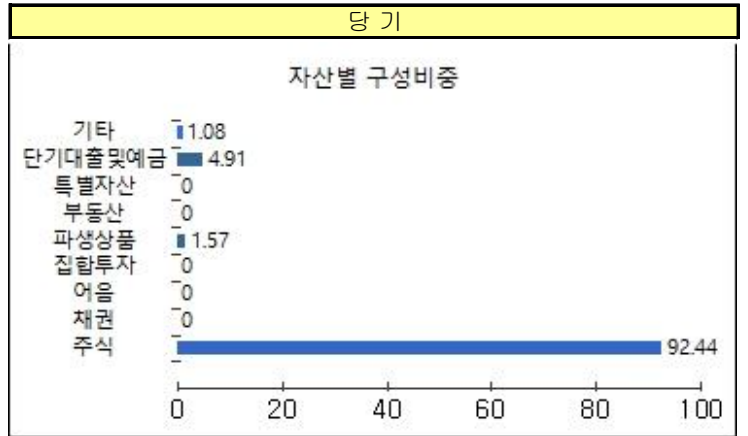
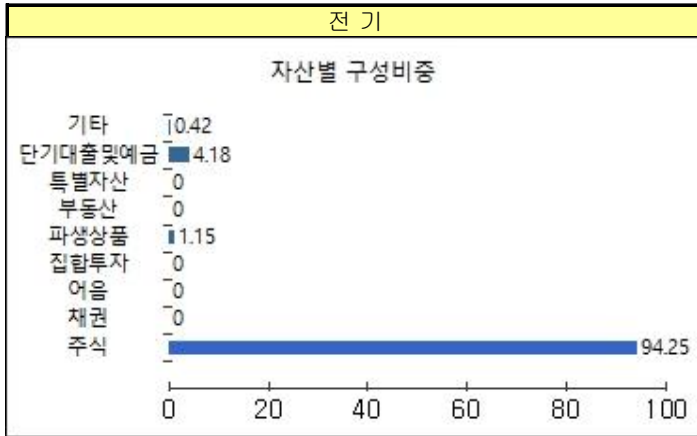
3. 자산현황

▶ 자산구성현황

(단위: 백만원, %)

통화별 구분	증권				파생상품		부동산	특별자산		단기대출 및 예금	기타	자산총액
	주식	채권	어음	집합투자	장내	장외		실물자산	기타			
CNH (179.36)	962 (10.05)	0 (0.00)	0 (0.00)	0 (0.00)	0 (0.00)	0 (0.00)	0 (0.00)	0 (0.00)	0 (0.00)	12 (0.12)	0 (0.00)	974 (10.18)
CNY (179.28)	0 (0.00)	0 (0.00)	0 (0.00)	0 (0.00)	0 (0.00)	-22 (-0.23)	0 (0.00)	0 (0.00)	0 (0.00)	0 (0.00)	0 (0.00)	-22 (-0.23)
HKD (148.94)	1,529 (15.97)	0 (0.00)	0 (0.00)	0 (0.00)	0 (0.00)	0 (0.00)	0 (0.00)	0 (0.00)	0 (0.00)	11 (0.11)	0 (0.00)	1,539 (16.08)
IDR	66 (0.08)	0 (0.00)	0 (0.00)	0 (0.00)	0 (0.00)	0 (0.00)	0 (0.00)	0 (0.00)	0 (0.00)	2 (0.02)	0 (0.00)	68 (0.71)
INR (15.80)	338 (3.53)	0 (0.00)	0 (0.00)	0 (0.00)	0 (0.00)	0 (0.00)	0 (0.00)	0 (0.00)	0 (0.00)	0 (0.00)	0 (0.00)	338 (3.53)
JPY (10.53)	3,953 (41.29)	0 (0.00)	0 (0.00)	0 (0.00)	0 (0.00)	0 (0.00)	0 (0.00)	0 (0.00)	0 (0.00)	27 (0.28)	0 (0.00)	3,980 (41.57)
PHP	113 (23.17)	0 (0.00)	0 (0.00)	0 (0.00)	0 (0.00)	0 (0.00)	0 (0.00)	0 (0.00)	0 (0.00)	21 (0.21)	0 (0.00)	134 (1.40)
THB	197 (35.61)	0 (0.00)	0 (0.00)	0 (0.00)	0 (0.00)	0 (0.00)	0 (0.00)	0 (0.00)	0 (0.00)	4 (0.05)	0 (0.00)	201 (2.10)
TWD	575 (41.96)	0 (0.00)	0 (0.00)	0 (0.00)	0 (0.00)	0 (0.00)	0 (0.00)	0 (0.00)	0 (0.00)	18 (0.19)	0 (0.00)	594 (6.20)
USD (1157.80)	209 (2.18)	0 (0.00)	0 (0.00)	0 (0.00)	0 (0.00)	0 (0.00)	0 (0.00)	0 (0.00)	0 (0.00)	30 (0.31)	0 (0.00)	239 (2.50)
KRW (1.00)	906 (9.47)	0 (0.00)	0 (0.00)	0 (0.00)	173 (1.80)	0 (0.00)	0 (0.00)	0 (0.00)	0 (0.00)	345 (3.60)	103 (1.08)	1,527 (15.95)
합계	8,850	0	0	0	173	-22	0	0	0	470	103	9,574

* (단위): 구성비중



▶ 주식업종별 투자비중

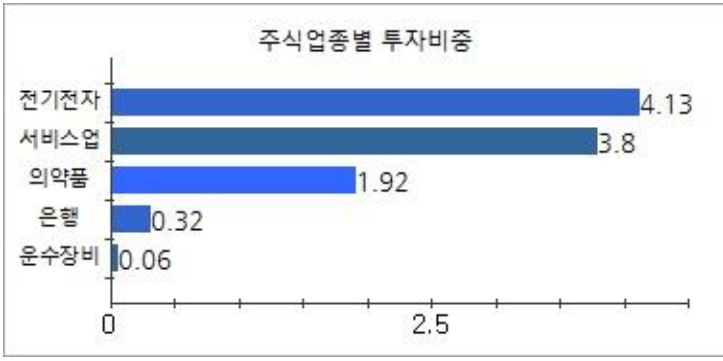
(단위 : %)

순위	업종명	비중	순위	업종명	비중
1	전기전자	4.13	6	비상장	0.01
2	서비스업	3.80	7	IT S/W & SVC	0.00
3	의약품	1.92	8	기타	89.76
4	은행	0.32			
5	운수장비	0.06			

▶ 국가별 투자비중

(단위 : %)

순위	국가명	비중	순위	국가명	비중
1	일본	41.57	6	인도	3.53
2	대한민국	15.95	7	태국	2.10
3	중국	14.45	8	홍콩	1.90
4	영국령 케이먼 군도	10.62	9	필리핀	1.40
5	대만	6.20	10	기타	2.28



▶ 투자대상 상위 10종목

(단위 : %)

순위	구분	종목명	비중	순위	구분	종목명	비중
1	해외주식	BYD CO LIMITED-H	3.61	6	해외주식	SEA LTD-ADR	2.18
2	주식	NAVER	3.27	7	주식	삼성SDI	2.11
3	해외주식	Z HOLDINGS CORP	2.91	8	해외주식	DENSO CORPORATION	2.03
4	해외주식	RECRUIT HOLDINGS CO LTD	2.47	9	해외주식	ZOZO INC	1.97
5	단기상품	은대	2.33	10	해외주식	DESCENTE LTD	1.83

▼ 각 자산별 보유종목 내역

▶ 주식

(단위: 주, 백만원, %)

종목명	보유수량	평가금액	비중	발행국가	통화	업종	비고
BYD CO LIMITED-H	8,468	346	3.6	중국	HKD	Automobiles & Components	
NAVER	703	313	3.3	대한민국	KRW	서비스업	
Z HOLDINGS CORP	35,697	278	2.9	일본	JPY	기타	
RECRUIT HOLDINGS CO LTD	3,389	236	2.5	일본	JPY	Commercial Services & Supplies	
SEA LTD-ADR	511	209	2.2	영국령 케이먼 군도	USD	Software	
삼성SDI	261	202	2.1	대한민국	KRW	전기전자	
DENSO CORPORATION	2,329	195	2.0	일본	JPY	Automobiles & Components	
ZOZO INC	4,224	189	2.0	일본	JPY	Retailing	
DESCENTE LTD	4,602	175	1.8	일본	JPY	Consumer Durables & Apparel	

주) 투자대상 상위 10종목 및 평가금액이 자산총액의 5%를 초과하는 경우 기재 또는 발행주식 총수의 1% 초과 종목

▶ 단기대출 및 예금

(단위: 주, 백만원, %)

종류	금융기관	취득일자	금액	금리	만기일	발행국가	통화
예금	하나은행	2015-06-08	223	0.46		대한민국	KRW

주) 투자대상 상위 10종목 및 평가금액이 자산총액의 5%를 초과하는 경우 기재

4. 투자운용전문인력 현황

▶ 투자운용인력(펀드매니저)

(단위: 개, 백만원)

성명	직위	나이	운용중인 펀드 현황		성과보수가 있는 펀드 및 일임계약 운용규모		협회등록번호
			펀드개수	운용규모	펀드개수	운용규모	
오남훈 ^{주)}	본부장	44	6	139,055	3	1,062,689	2109001266
유주형	차장	36	0		0		2115000822

주) 성명이 굵은 글씨로 표시된 것이 책임투자운용인력이며, '책임투자운용인력'이란 투자운용인력 중 투자전략 수립 및 투자 의사결정 등에 있어 주도적이고 핵심적인 역할을 수행하는 자를 말함.

※ 펀드의 투자운용인력 변경내역 등은 금융투자협회 전자공시사이트의 수시공시 등을 참고하실 수 있습니다. (인터넷 주소 <http://dis.kofia.or.kr>) 단, 현회 전자공시사이트가 제공하는 정보와 본 자산운용보고서가 제공하는 정보의 작성기준일이 상이 할 수 있습니다.

▶ 운용전문인력 변경내역

기간	운용전문인력
2015.06.08 ~ 현재 2015.08.21 ~ 현재	오남훈 유주형

▶ 해외운용수탁회사

회사명	소재	국가명	비고
해당사항 없음			

5. 비용 현황

▶ 업자별 보수 지급 현황

(단위: 백만원, %)

	구분	전기		당기		
		금액	비율 ^{주1)}	금액	비율 ^{주1)}	
아시아연금자(UH)(주식)(운용)	자산운용사	0	0.00	0	0.00	
	판매회사	0	0.00	0	0.00	
	펀드재산보관회사(신탁업자)	0	0.00	0	0.00	
	일반사무관리회사	0	0.00	0	0.00	
	보수합계	0	0.00	0	0.00	
	기타비용 ^{주2)}	1	0.01	2	0.03	
	매매 중개 수수료	단순매매, 중개수수료	2	0.02	1	0.01
		조사분석업무 등 서비스 수수료	6	0.07	6	0.07
		합계	8	0.09	8	0.08
	증권거래세	5	0.06	5	0.06	
아시아연금자(UH)(주식)C	자산운용사	2	0.17	2	0.17	
	판매회사	3	0.24	3	0.24	
	펀드재산보관회사(신탁업자)	0	0.01	0	0.01	
	일반사무관리회사	0	0.00	0	0.00	
	보수합계	5	0.42	5	0.42	
	기타비용 ^{주2)}	0	0.01	0	0.03	
	매매 중개 수수료	단순매매, 중개수수료	0	0.02	0	0.01
		조사분석업무 등 서비스 수수료	1	0.07	1	0.07
		합계	1	0.09	1	0.08
	증권거래세	1	0.06	1	0.06	
아시아연금자(UH)(주식)C-P2	자산운용사	1	0.17	2	0.17	
	판매회사	1	0.20	2	0.20	
	펀드재산보관회사(신탁업자)	0	0.01	0	0.01	
	일반사무관리회사	0	0.00	0	0.00	
	보수합계	2	0.38	4	0.38	
	기타비용 ^{주2)}	0	0.01	0	0.02	
	매매 중개 수수료	단순매매, 중개수수료	0	0.02	0	0.01
		조사분석업무 등 서비스 수수료	0	0.07	1	0.07
		합계	0	0.10	1	0.08
	증권거래세	0	0.06	1	0.06	
아시아연금자(UH)(주식)C-Pe2	자산운용사	7	0.17	9	0.17	
	판매회사	4	0.10	5	0.10	
	펀드재산보관회사(신탁업자)	0	0.01	0	0.01	
	일반사무관리회사	0	0.00	0	0.00	
	보수합계	12	0.28	15	0.28	
	기타비용 ^{주2)}	1	0.01	1	0.03	
	매매 중개 수수료	단순매매, 중개수수료	1	0.02	1	0.01
		조사분석업무 등 서비스 수수료	3	0.07	4	0.07
		합계	4	0.09	4	0.08
	증권거래세	3	0.06	3	0.06	

아시아연금자(UH)(주식)Ce	자산운용사	2	0.17	2	0.17	
	판매회사	2	0.12	2	0.12	
	펀드재산보관회사(신탁업자)	0	0.01	0	0.01	
	일반사무관리회사	0	0.00	0	0.00	
	보수합계	4	0.30	4	0.30	
	기타비용(주2)	0	0.01	0	0.03	
	매매 중개 수수료	단순매매, 중개수수료	0	0.02	0	0.01
		조사분석업무 등 서비스 수수료	1	0.07	1	0.07
		합계	1	0.09	1	0.08
	증권거래세	1	0.06	1	0.06	
아시아연금자(UH)(주식)S-P	자산운용사	1	0.17	1	0.17	
	판매회사	0	0.09	0	0.09	
	펀드재산보관회사(신탁업자)	0	0.01	0	0.01	
	일반사무관리회사	0	0.00	0	0.00	
	보수합계	1	0.26	1	0.26	
	기타비용(주2)	0	0.01	0	0.03	
	매매 중개 수수료	단순매매, 중개수수료	0	0.02	0	0.01
		조사분석업무 등 서비스 수수료	0	0.07	0	0.07
		합계	0	0.09	0	0.08
	증권거래세	0	0.06	0	0.06	

* 펀드의 순자산총액(기간평잔) 대비 비율을 나타냅니다.

** 기타비용이란 회계감사비용, 증권 등의 예약 및 결제비용 등 펀드에서 경상적·반복적으로 지출된 비용으로서 매매·중개수수료는 제외합니다.

※ 성과보수내역 : 해당 없음

※ 발행분담금내역 : 해당 없음

▶ 총보수, 비용비율

(단위: 연환산,%)

	구분	총보수·비용비율(A) ^{주1)}	매매·중개수수료비율(B) ^{주2)}	합계(A+B)
아시아연금자(UH)(주식)(운용)	전기	0.1087	0.423	0.5317
	당기	0.0961	0.4063	0.5024
아시아연금자(UH)(주식)C	전기	1.7635	0.4196	2.1831
	당기	1.75	0.4076	2.1576
아시아연금자(UH)(주식)C-P2	전기	1.6075	0.4367	2.0442
	당기	1.596	0.4112	2.0072
아시아연금자(UH)(주식)C-Pe2	전기	1.2053	0.4214	1.6267
	당기	1.1925	0.4031	1.5956
아시아연금자(UH)(주식)Ce	전기	1.2875	0.4271	1.7146
	당기	1.2732	0.418	1.6912
아시아연금자(UH)(주식)S-P	전기	1.1424	0.4222	1.5646
	당기	1.137	0.3999	1.5369

주1) 총보수·비용비율(Total Expense Ratio)이란 운용보수 등 펀드에서 부담하는 '보수'와 '기타비용' 총액을 순자산 연평잔액(보수·비용 차감전 기준)으로 나눈 비율로서 해당 운용기간 중 투자자가 부담한 총 보수·비용수준을 나타냅니다.

주2) 매매·중개수수료 비율이란 매매·중개수수료를 순자산 연평잔액(보수·비용 차감전 기준)으로 나눈 비율로서 해당 운용기간 중 투자자가 부담한 매매·중개수수료의 수준을 나타냅니다.

6. 투자자산매매내역

▶ 매매주식규모 및 회전율

(단위: 백만원, %)

매수		매도		매매회전율 ^{주)}	
수량	금액	수량	금액	해당기간	연환산
6,869,585	84,702	9,611,527	122,532	59.82	237.32

주) 매매회전율이란 해당 운용기간 중 매도한 주식금액의 총액을 그 해당 운용기간 중 보유한 주식의 평균가액으로 나눈 비율입니다. 매매회전율이 높을경우 매매거래수수료(0.1% 내외) 및 증권거래세(매도시 0.3%) 발생으로 실제 투자자가 부담하게 되는 펀드비용이 증가합니다.

▶ 최근 3분기 주식 매매회전율 추이

(단위: %)

2020-12-08 ~ 2021-03-07	2021-03-08 ~ 2021-06-07	2021-06-08 ~ 2021-09-07
15.80	48.50	59.82

7. 자산운용사의 고유재산 투자에 관한 사항

▶ 고유재산 투자에 관한 사항

(단위: 원, %)

펀드명	투자시기	투자금액	수익률	비고
해당사항 없음				

주1) 수익률은 분기운용보고서 말일 기준

공지사항

이 보고서는 자본시장법에 의해 마이다스 아시아 리더스 성장주 연금 증권 자투자신탁(UH)(주식)(운용)의 자산운용회사인 마이다스에셋자산운용이 작성하여 펀드재산보관회사(신탁업자)인 하나은행의 확인을 받아 한국예탁결제원을 통해 투자자에게 제공됩니다. 다만 일괄 예탁된 펀드의 펀드재산보관회사(신탁업자) 확인기간은 일괄 예탁된 날 이후 기간에 한합니다.

각종 보고서 확인 : 마이다스에셋자산운용(주)
금융투자협회

<http://www.midasasset.com/>

02-3787-3500

<http://dis.kofia.or.kr>