

자산운용보고서

마이다스 아시아 리더스 성장주 증권 자투자신탁(H)(주식)(운용)

(운용기간 : 2021.05.15 ~ 2021.08.14)

○자산운용 보고서는 자본시장과 금융투자업에 관한 법률(이하 '자본시장법')에 의거 자산운용회사가 작성하며 투자자가 가입한 상품의 특
정기간(3개월) 동안의 자산운용에 대한 결과를 요약하여 제공하는 보고서입니다

마이다스에셋자산운용

서울시 종로구 경희궁길 20

(전화 02-3787-3500, <http://www.midasasset.com/>)

목 차

1. 펀드의 개요
 - ▶ 기본정보
 - ▶ 자산현황
2. 운용경과 및 수익률현황
 - ▶ 운용경과
 - ▶ 투자환경 및 운용계획
 - ▶ 기간(누적) 수익률
 - ▶ 손익현황
3. 자산현황
 - ▶ 자산구성현황
 - ▶ 환헤지에 관한 사항
 - ▶ 환헤지를 위한 파생상품의 보유현황
 - ▶ 투자대상 상위 10종목
 - ▶ 각 자산별 보유종목 내역

 - ▶ 자산구성현황
 - ▶ 주식업종별 투자비중
 - ▶ 투자대상 상위 10종목
 - ▶ 각 자산별 보유종목 내역
4. 투자운용전문인력 현황
 - ▶ 투자운용인력(펀드매니저)
 - ▶ 해외 운용 수탁회사
5. 비용현황
 - ▶ 업자별 보수 지급현황
 - ▶ 총보수비용 비율
6. 투자자산매매내역
 - ▶ 매매주식규모 및 회전을
 - ▶ 최근 3분기 주식 매매회전을 추이

1. 펀드의 개요

▶ 기본정보

자본시장과 금융투자업에 관한 법률

펀드명칭		투자위험등급	금융투자협회 펀드코드
마이다스 아시아 리더스 성장주 증권 자투자신탁(H)(주식)(운용), 마이다스 아시아 리더스 성장주 증권 모투자신탁(주식), 마이다스 아시아 리더스 성장주 증권 자투자신탁(H)(주식)A, 마이다스 아시아 리더스 성장주 증권 자투자신탁(H)(주식)Ae, 마이다스 아시아 리더스 성장주 증권 자투자신탁(H)(주식) C-P1, 마이다스 아시아 리더스 성장주 증권 자투자신탁(H)(주식) C-P2, 마이다스 아시아 리더스 성장주 증권 자투자신탁(H)(주식)C-Pe1, 마이다스 아시아 리더스 성장주 증권 자투자신탁(H)(주식) C-Pe2, 마이다스 아시아 리더스 성장주 증권 자투자신탁(H)(주식)C1, 마이다스 아시아 리더스 성장주 증권 자투자신탁(H)(주식)C2, 마이다스 아시아 리더스 성장주 증권 자투자신탁(H)(주식)C3, 마이다스 아시아 리더스 성장주 증권 자투자신탁(H)(주식)C4, 마이다스 아시아 리더스 성장주 증권 자투자신탁(H)(주식)Ce, 마이다스 아시아 리더스 성장주 증권 자투자신탁(H)(주식)S, 마이다스 아시아 리더스 성장주 증권 자투자신탁(H)(주식)W		2등급	B1678 B1675 B1679 B1680 CR900 CR902 CR901 CR904 B1681 B1682 B1683 B1684 B1685 B1688 B1686
펀드의 종류	주식형, 추가형, 종류형, 모자형	최초설정일	2015.05.15
운용기간	2021.05.15 ~ 2021.08.14	존속기간	추가형으로 별도의 존속기간이 없음
자산운용회사	마이다스에셋자산운용	펀드재산보관회사	하나은행
판매회사	KB증권, NH농협은행, NH농협은행, NH투자증권, SK증권, 교보생명보험, 교보증권, 국민은행, 기업은행, 대신증권, 메리츠증권, 미래에셋증권, 부산은행, 신영증권, 신한금융투자, 우리은행, 유안타증권, 유진투자증권, 키움증권, 하나금융 투자, 하나은행, 하이투자증권, 한국투자증권, 한국포스증권, 한화투자증권, 현대차투자증권	일반사무관리회사	하나펀드서비스
상품의 특징	이 투자신탁은 투자신탁재산의 60% 이상을 아시아 지역 내 국가의 주식에 주로 투자하는 모투자신탁에 투자하여 장기적으로 안정적인 자본이득 및 이자수익을 추구합니다. 모투자신탁은 신탁재산의 60% 이상을 주식에 투자하며, 특히 아시아 지역의 성장 잠재력이 높은 주식들을 발굴하여 투자합니다. 투자대상 아시아 국가는 중국, 일본, 한국, 대만, 홍콩, 싱가포르, 말레이시아, 인도네시아, 태국, 인도 등이며, 해당 국가 이외의 국가에서 발행, 유통되는 아시아 기업의 주식(주식예탁증서(DR) 포함)에도 투자하여 수익을 추구하는 것을 목적으로 합니다.		

▶ 자산현황

(단위: 백만원, 백만좌, %)

펀드명칭	항목	전기말	당기말	증감률
아시아리더스자(H)(주식)(운용)	자산 총액(A)	194,965	180,082	-7.63
	부채총액(B)	1,393	2,004	43.85
	순자산총액(C=A-B)	193,572	178,078	-8.00
	발행 수익증권 총 수(D)	93,541	80,000	-14.48
	기준가격 (E=C/Dx1000)	2,069.39	2,225.99	8.41
종류(Class)별 기준가격 현황				
아시아리더스자(H)(주식)A	기준가격	1,841.09	1,987.02	7.93
아시아리더스자(H)(주식)Ae	기준가격	1,955.96	2,113.14	8.04
아시아리더스자(H)(주식)C-P1	기준가격	1,350.14	1,457.02	7.92
아시아리더스자(H)(주식)C-P2	기준가격	1,210.12	1,306.70	7.98
아시아리더스자(H)(주식)C-Pe1	기준가격	1,204.86	1,302.01	8.06
아시아리더스자(H)(주식)C-Pe2	기준가격	1,734.93	1,875.12	8.08
아시아리더스자(H)(주식)C1	기준가격	1,657.90	1,787.07	7.79
아시아리더스자(H)(주식)C2	기준가격	1,000.00	967.75	-3.23
아시아리더스자(H)(주식)C3	기준가격	896.34	968.03	8.00
아시아리더스자(H)(주식)C4	기준가격	1,530.29	1,652.02	7.95
아시아리더스자(H)(주식)Ce	기준가격	1,770.00	1,911.75	8.01
아시아리더스자(H)(주식)S	기준가격	2,306.36	2,492.01	8.05
아시아리더스자(H)(주식)W	기준가격	1,755.30	1,898.26	8.14

주) 기준가격이란 투자자가 집합투자증권을 입금(매입), 출금(환매)하는 경우 또는 분배금(상환금포함) 수령 시에 적용되는 가격으로 펀드의 순자산총액을 발행된 수익증권 총좌수로 나눈 가격을 말합니다.

2. 운용경과 및 수익률현황

▶ 운용경과

펀드 수익률은 A 클래스 기준 7.93%로 비교지수 대비 8.70%p 높은 수준을 기록했습니다.

▶ 투자환경 및 운용 계획

7월 아시아 주식시장은 중국발 규제, 하반기 경기 우려, 일부 국가의 코로나 재확산세 등에 영향을 받아 대부분 하락 마감했습니다. 가장 조정폭이 컸던 국가는 강도 높은 규제의 그림자가 드리운 중화권 증시였으며 (상해 -5.40%, 심천 -3.27%, 항셱 -9.94%), 이와 함께 하반기 경기 우려로 대외경기 여건에 민감한 일본, 한국, 대만 증시가 (NKY225 -5.24%, TOPIX -2.19%, 한국 -2.86%, 대만 -2.86%) 조정 받았습니다. 이외 기타 아시아 국가들도 코로나 재확산세에 영향을 받으며 대체적으로 부진했습니다 (인도 0.20%, 인니 1.41%, 태국 -4.15%, 말레이시아 -2.48%, 필리핀 -9.15%, 싱가포르 1.17%). 업종별로는 소재, 유틸리티 섹터가 상대적으로 강세였던 반면 필수소비재, 통신서비스, 헬스케어, 부동산 등은 상대적으로 부진했습니다.

중국 당국의 일부 산업에 대한 규제는 7월 들어 한층 강화/확산되고 있으며 아직 진행 중인 사안으로 판단하고 있습니다. 현재 중국 규제의 배경에는 “공정한 사회의 건립 (common prosperity)” 이념이 강하게 자리잡고 있는데, 1) 공정한 경쟁구도를 가로막는 독과점 기업(빅테크가 대표적), 2) 공정한 기회의 제공을 박탈하는 산업 (사교육, 공공의료, 부동산이 대표적)에 대한 투자는 당분간 유의해야 한다고 판단하고 있습니다. 이와 반대로 중국 정부가 육성하고자 하는 산업은 명확한 상황이기 때문에 현재 아시아리더스 펀드는 중국 시장을 접근할 때 정책적 지원과 함께 구조적인 성장이 예상되는 1) 친환경차 밸류체인, 2) 태양광 밸류체인, 3) 중국 반도체 국산화 수혜주, 4) 중국 로컬 브랜드의 부상과 GENZ 소비 (이미용/애국소비/명품)에 주목하고 있습니다.

펀드는 대외 경기 여건에 민감한 한국과 일본의 경우 경기 사이클과 무관한 구조적 성장 산업에서 (디지털화, 고령화 서비스) 투자 기회를 모색할 것이며, 기타 아세안 지역도 새롭게 부상 중인 뉴이코노미 (인터넷 뱅킹/핀테크, 이커머스) 속에서 투자의 기회를 엿볼 계획입니다.

▶ 기간(누적) 수익률

(단위 : %)

구분	최근 3개월	최근 6개월	최근 9개월	최근 12개월
아시아리더스자(H)(주식)(운용)	8.41	-4.15	18.56	32.14
(비교지수 대비 성과)	(9.18)	(5.46)	(11.82)	(16.28)
종류(Class)별 현황				
아시아리더스자(H)(주식)A	7.93	-5.01	17.00	29.85
(비교지수 대비 성과)	(8.70)	(4.60)	(10.26)	(13.99)
아시아리더스자(H)(주식)Ae	8.04	-4.81	17.35	30.36
(비교지수 대비 성과)	(8.81)	(4.80)	(10.61)	(14.50)
아시아리더스자(H)(주식)C-P1	7.92	-5.03	16.98	29.80
(비교지수 대비 성과)	(8.69)	(4.58)	(10.24)	(13.94)
아시아리더스자(H)(주식)C-P2	7.98	-4.91	17.18	30.11
(비교지수 대비 성과)	(8.75)	(4.70)	(10.44)	(14.25)
아시아리더스자(H)(주식)C-Pe1	8.06	-4.77	17.44	30.51
(비교지수 대비 성과)	(8.83)	(4.84)	(10.70)	(14.65)
아시아리더스자(H)(주식)C-Pe2	8.08	-4.73	17.50	30.57
(비교지수 대비 성과)	(8.85)	(4.88)	(10.76)	(14.71)
아시아리더스자(H)(주식)C1	7.79	-5.25	16.57	29.22
(비교지수 대비 성과)	(8.56)	(4.36)	(9.83)	(13.36)
아시아리더스자(H)(주식)C2	-3.23	-3.23	-3.23	-3.23
(비교지수 대비 성과)	(0.79)	(0.79)	(0.79)	(0.79)
아시아리더스자(H)(주식)C3	8.00	-3.20	3.26	14.58
(비교지수 대비 성과)	(8.77)	(5.69)	(7.60)	(10.74)
아시아리더스자(H)(주식)C4	7.95	-4.97	17.10	29.99
(비교지수 대비 성과)	(8.72)	(4.64)	(10.36)	(14.13)
아시아리더스자(H)(주식)Ce	8.01	-4.86	17.26	30.23
(비교지수 대비 성과)	(8.78)	(4.75)	(10.52)	(14.37)
아시아리더스자(H)(주식)S	8.05	-4.79	17.40	30.44
(비교지수 대비 성과)	(8.82)	(4.82)	(10.66)	(14.58)
아시아리더스자(H)(주식)W	8.14	-4.62	17.71	30.89
(비교지수 대비 성과)	(8.91)	(4.99)	(10.97)	(15.03)
CDSC 적용펀드 통합 수익률				
CDSC통합수익률	7.80	-5.20	16.71	29.46
(비교지수 대비 성과)	(8.57)	(4.41)	(9.98)	(13.63)
비교지수(벤치마크)	-0.77	-9.61	6.74	15.86

주)비교지수(벤치마크): MSCI AC Asia USD Index X 100%

※ 위 투자실적은 과거 성과를 나타낼 뿐 미래의 운용성과를 보장하는 것은 아닙니다.

구분	최근 1년	최근 2년	최근 3년	최근 5년
아시아리더스자(H)(주식)(운용)	32.14	95.73	84.43	159.03
(비교지수 대비 성과)	(16.28)	(62.35)	(61.56)	(114.37)
종류(Class)별 현황				
아시아리더스자(H)(주식)A	29.85	89.16	75.04	137.41
(비교지수 대비 성과)	(13.99)	(55.78)	(52.17)	(92.75)
아시아리더스자(H)(주식)Ae	30.36	90.63	77.13	143.37
(비교지수 대비 성과)	(14.50)	(57.25)	(54.26)	(98.71)
아시아리더스자(H)(주식)C-P1	29.80	-	-	-
(비교지수 대비 성과)	(13.94)	-	-	-
아시아리더스자(H)(주식)C-P2	30.11	-	-	-
(비교지수 대비 성과)	(14.25)	-	-	-
아시아리더스자(H)(주식)C-Pe1	30.51	-	-	-
(비교지수 대비 성과)	(14.65)	-	-	-
아시아리더스자(H)(주식)C-Pe2	30.57	-	-	-
(비교지수 대비 성과)	(14.71)	-	-	-
아시아리더스자(H)(주식)C1	29.22	87.35	72.56	114.54
(비교지수 대비 성과)	(13.36)	(53.97)	(49.69)	(82.16)
아시아리더스자(H)(주식)C2	-3.23	9.81	-	-3.33
(비교지수 대비 성과)	(0.79)	(6.89)	-	(12.52)
아시아리더스자(H)(주식)C3	14.58	57.73	-	-
(비교지수 대비 성과)	(10.74)	(44.25)	-	-
아시아리더스자(H)(주식)C4	29.99	89.55	75.58	-
(비교지수 대비 성과)	(14.13)	(56.17)	(52.71)	-
아시아리더스자(H)(주식)Ce	30.23	90.26	76.61	89.53
(비교지수 대비 성과)	(14.37)	(56.88)	(53.74)	(44.87)
아시아리더스자(H)(주식)S	30.44	90.85	77.42	142.81
(비교지수 대비 성과)	(14.58)	(57.47)	(54.55)	(98.15)
아시아리더스자(H)(주식)W	30.89	92.14	-	-
(비교지수 대비 성과)	(15.03)	(58.76)	-	-
CDSC 적용펀드 통합 수익률				
CDSC통합수익률	88.24	88.24	73.64	32.86
(비교지수 대비 성과)	(13.63)	(55.00)	(51.01)	(24.84)
비교지수(벤치마크)	15.86	33.38	22.87	44.66

주)비교지수(벤치마크): MSCI AC Asia USD Index X 100%

※ 위 투자실적은 과거 성과를 나타낼 뿐 미래의 운용성과를 보장하는 것은 아닙니다.

▶ 손익현황

(단위: 백만원)

구분	증권				파생상품		부동산	특별자산		단기대출 및 예금	기타	손익합계
	주식	채권	어음	집합투자	장내	장외		실물자산	기타			
전기	-22,411	0	0	0	0	-909	0	0	-173	30	860	-22,603
당기	21,222	0	0	0	0	-4,787	0	0	-136	37	58	16,394

3. 자산현황

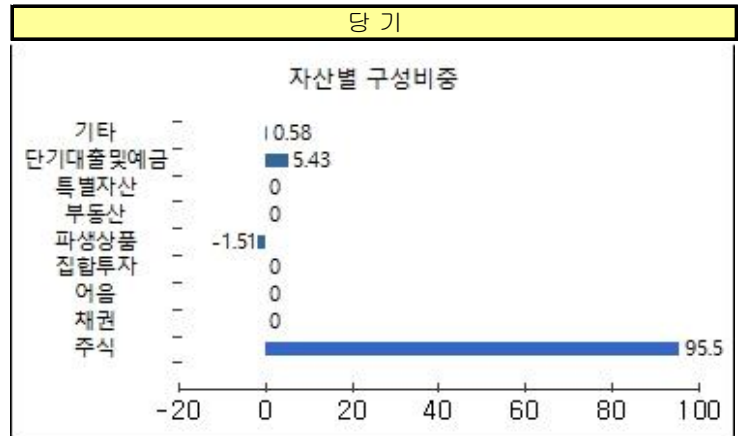
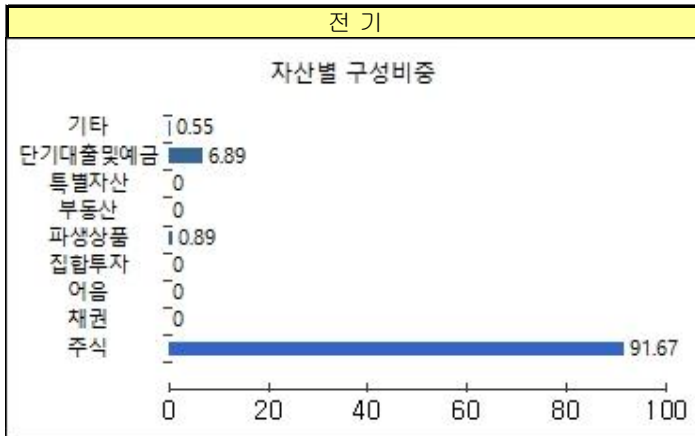
▶ 자산구성현황

(단위: 백만원, %)

통화별 구분	증권				파생상품		부동산	특별자산		단기대출 및 예금	기타	자산총액
	주식	채권	어음	집합투자	장내	장외		실물자산	기타			
CNH (180.43)	23,882 (13.26)	0 (0.00)	0 (0.00)	0 (0.00)	0 (0.00)	-855 (-0.48)	0 (0.00)	0 (0.00)	0 (0.00)	301 (0.17)	0 (0.00)	23,328 (12.95)
CNY (180.46)	0 (0.00)	0 (0.00)	0 (0.00)	0 (0.00)	0 (0.00)	-183 (-0.10)	0 (0.00)	0 (0.00)	0 (0.00)	0 (0.00)	0 (0.00)	-183 (-0.10)
HKD (150.20)	29,123 (16.17)	0 (0.00)	0 (0.00)	0 (0.00)	0 (0.00)	-1,037 (-0.58)	0 (0.00)	0 (0.00)	0 (0.00)	497 (0.28)	0 (0.00)	28,583 (15.87)
IDR (0.08)	1,429 (0.79)	0 (0.00)	0 (0.00)	0 (0.00)	0 (0.00)	0 (0.00)	0 (0.00)	0 (0.00)	0 (0.00)	37 (0.02)	0 (0.00)	1,466 (0.81)

INR	3,994 (15.74)	0 (0.00)	0 (0.00)	0 (0.00)	0 (0.00)	0 (0.00)	0 (0.00)	0 (0.00)	0 (0.00)	0 (0.00)	5 (0.00)	0 (0.00)	4,000 (2.22)
JPY	75,578 (10.59)	0 (0.00)	0 (0.00)	0 (0.00)	0 (0.00)	-2,528 (-1.40)	0 (0.00)	0 (0.00)	0 (0.00)	0 (0.00)	129 (0.07)	0 (0.00)	73,178 (40.64)
PHP	2,039 (23.18)	0 (0.00)	0 (0.00)	0 (0.00)	0 (0.00)	0 (0.00)	0 (0.00)	0 (0.00)	0 (0.00)	0 (0.00)	392 (0.22)	0 (0.00)	2,431 (1.35)
THB	3,593 (35.13)	0 (0.00)	0 (0.00)	0 (0.00)	0 (0.00)	0 (0.00)	0 (0.00)	0 (0.00)	0 (0.00)	0 (0.00)	76 (0.04)	0 (0.00)	3,669 (2.04)
TWD	11,642 (41.99)	0 (0.00)	0 (0.00)	0 (0.00)	0 (0.00)	0 (0.00)	0 (0.00)	0 (0.00)	0 (0.00)	0 (0.00)	100 (0.06)	0 (0.00)	11,742 (6.52)
USD	4,178 (1169.00)	0 (0.00)	0 (0.00)	0 (0.00)	0 (0.00)	-243 (-0.13)	0 (0.00)	0 (0.00)	0 (0.00)	0 (0.00)	344 (0.19)	0 (0.00)	4,279 (2.38)
KRW	16,524 (1.00)	0 (0.00)	0 (0.00)	0 (0.00)	2,123 (1.18)	0 (0.00)	0 (0.00)	0 (0.00)	0 (0.00)	0 (0.00)	7,906 (4.39)	1,037 (0.58)	27,589 (15.32)
합계	171,982	0	0	0	2,123	-4,846	0	0	0	0	9,786	1,037	180,082

*[III]: 구성비중



▶ 주식업종별 투자비중

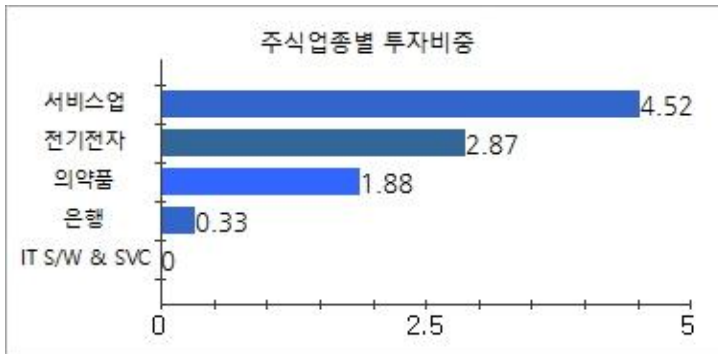
(단위 : %)

순위	업종명	비중	순위	업종명	비중
1	서비스업	4.52	6	기타	90.40
2	전기전자	2.87			
3	의약품	1.88			
4	은행	0.33			
5	IT S/W & SVC	0.00			

▶ 국가별 투자비중

(단위 : %)

순위	국가명	비중	순위	국가명	비중
1	일본	40.44	6	인도	2.21
2	중국	18.08	7	태국	2.03
3	대한민국	15.25	8	홍콩	1.65
4	영국령 케이먼 군도	9.75	9	필리핀	1.34
5	대만	6.49	10	기타	2.76



▶ 환헤지에 관한 사항

환헤지란?	<p>환헤지란 선물환계약, 한국거래소 통화선물 등 통화관련 파생상품 등을 이용하여 환율변동으로부터 자산의 가치를 보호하는 것을 의미합니다. 따라서 환율이 하락(외화대비 원화 가치 상승)할 경우, 환헤지 전략을 실행하면 환차손(환율 변동에 따른 손실)을 방지할 수 있습니다. 그러나 반대로 환율이 상승(원화대비 외화 가치 상승)하는 경우에는 환차익을 얻을 수 있으나 환헤지 전략을 실행하면 추가 이익의 기회가 상실될 수 있습니다. 또한 환헤지 전략을 실행할 경우 거래 수수료 등 추가 비용이 발생할 수 있습니다.</p>
-------	---

펀드 수익률에 미치는 효과

이 투자신탁은 환헤지 전략을 통해 환율 변동이 펀드 수익률에 미치는 영향을 감소시킬 수 있습니다. 환율이 하락(외화대비 원화 가치 상승)할 경우 외화자산 가치의 하락으로 인한 손실이 발생하지만, 동시에 환헤지 계약에서 환차익이 발생하여 손익이 상쇄됩니다. 반면, 환율이 상승(원화대비 해당외화 가치 상승)하는 경우 외화자산의 가치 상승으로 이익이 발생하지만, 동시에 환헤지 계약에서 환손실이 발생하여 손익이 상쇄됩니다. 하지만, 자산가치의 변동, 환헤지 시행 시기의 시차, 헤지비용 등의 이유로 환율 변동으로 인한 각각의 환차손과 환차이익이 완벽하게 상쇄되기는 불가능합니다. 따라서 집합투자업자가 환헤지를 수행한다고 하여 이 투자신탁의 수익률이 반드시 긍정적인 효과를 나타내는 것은 아닙니다. 또한 환헤지를 실시할 경우 거래수수료 등의 추가적인 비용이 소요되어 펀드 수익률에 부정적인 영향을 줄 수도 있습니다.

(단위: %, 백만원)

투자설명서 상의 목표 환헤지 비율	기준일(21.08.14)현재 환헤지 비율	환헤지 비용 (21.05.15 ~ 21.08.14)	환헤지로 인한 손익 (21.05.15 ~ 21.08.14)
70	86.6	0.0000	-4,612

주) 환헤지 비용은 통화선물거래에 따른 수수료이며, 선도환거래의 경우 수수료가 계약 환율에 반영되어 있어 별도의 산출은 불가능합니다.

▶ 선도환

(단위: 백만원, 백만좌, %)

종류	거래상대방	기초자산	매수/매도	만기일	계약금액	취득가액	평가금액	비고
FWD KRW/JPY 211221	하나은행	JPY	매도	2021-12-2	50,000,022,000	50,000,022,000	-1,879,026,115	
FWD KRW/HKD 211221	하나은행	HKD	매도	2021-12-2	23,004,010,000	23,004,010,000	-673,814,021	
FWD KRW/JPY 211221	국민은행	JPY	매도	2021-12-2	18,000,000,000	18,000,000,000	-649,165,145	
FWD KRW/CNH 211221	하나은행	CNH	매도	2021-12-2	14,994,765,000	14,994,765,000	-510,319,780	
FWD KRW/HKD 211221	국민은행	HKD	매도	2021-12-2	12,500,000,000	12,500,000,000	-362,976,543	
FWD KRW/CNH 211221	국민은행	CNH	매도	2021-12-2	10,000,000,000	10,000,000,000	-345,108,883	
FWD KRW/USD 211221	하나은행	USD	매도	2021-12-2	7,950,600,000	7,950,600,000	-242,837,065	

▶ 투자대상 상위 10종목

(단위: %)

순위	구분	종목명	비중	순위	구분	종목명	비중
1	해외주식	BYD CO LIMITED-H	3.73	6	해외주식	RECRUIT HOLDINGS CO LTD	2.20
2	주식	NAVER	3.26	7	해외주식	SUNGROW POWER SUPPLY CO LT-A	1.93
3	해외주식	DENSO CORPORATION	2.96	8	해외주식	ZOZO INC	1.91
4	단기상품	REPO매수(20210813)	2.83	9	해외주식	Z HOLDINGS CORP	1.79
5	주식	삼성SDI	2.26	10	해외주식	DESCENTE LTD	1.77

▼ 각 자산별 보유종목 내역

▶ 주식

(단위: 주, 백만원, %)

종목명	보유수량	평가금액	비중	발행국가	통화	업종	비고
BYD CO LIMITED-H	161,751	6,725	3.7	중국	HKD	Automobiles & Components	
NAVER	13,438	5,866	3.3	대한민국	KRW	서비스업	
DENSO CORPORATION	64,658	5,335	3.0	일본	JPY	Automobiles & Components	
삼성SDI	4,989	4,077	2.3	대한민국	KRW	전기전자	
RECRUIT HOLDINGS CO LTD	64,742	3,959	2.2	일본	JPY	Commercial Services & Supplies	
SUNGROW POWER SUPPLY CO LT-A	128,665	3,483	1.9	중국	CNH	Capital Goods	
ZOZO INC	80,697	3,432	1.9	일본	JPY	Retailing	
Z HOLDINGS CORP	491,238	3,222	1.8	일본	JPY	기타	
DESCENTE LTD	87,919	3,195	1.8	일본	JPY	Consumer Durables & Apparel	

주) 투자대상 상위 10종목 및 평가금액이 자산총액의 5%를 초과하는 경우 기재 또는 발행주식 총수의 1% 초과 종목

▶ 단기대출 및 예금

(단위: 주, 백만원, %)

종류	금융기관	취득일자	금액	금리	만기일	발행국가	통화
REPO매수	한국투자신탁운용	2021-08-13	5,100	0.62	2021-08-17	대한민국	KRW

주) 투자대상 상위 10종목 및 평가금액이 자산총액의 5%를 초과하는 경우 기재

4. 투자운용전문인력 현황

▶ 투자운용인력(펀드매니저)

(단위: 개, 백만원)

성명	직위	나이	운용중인 펀드 현황		성과보수가 있는 펀드 및 일임계약 운용규모		협회등록번호
			펀드개수	운용규모	펀드개수	운용규모	
오남훈 ^{주)}	본부장	44	6	141,960	3	1,039,129	2109001266
유주형	차장	36	0		0		2115000822

주) 성명이 굵은 글씨로 표시된 것이 책임투자운용인력이며, '책임투자운용인력'이란 투자운용인력 중 투자전략 수립 및 투자 의사결정 등에 있어 주도적이고 핵심적인 역할을 수행하는 자를 말함.

※ 펀드의 투자운용인력 변경내역 등은 금융투자협회 전자공시사이트의 수시공시 등을 참고하실 수 있습니다. (인터넷 주소 <http://dis.kofia.or.kr>) 단, 현회 전자공시사이트가 제공하는 정보와 본 자산운용보고서가 제공하는 정보의 작성기준일이 상이 할 수 있습니다.

▶ 운용전문인력 변경내역

기간	운용전문인력
2015.05.15 ~ 현재	오남훈
2015.08.21 ~ 현재	유주형

▶ 해외운용수탁회사

회사명	소재	국가명	비고
해당사항 없음			

5. 비용 현황

▶ 업자별 보수 지급 현황

(단위: 백만원, %)

	구분	전기		당기		
		금액	비율 ^{주1)}	금액	비율 ^{주1)}	
아시아리더스자(H)(주식)(운용)	자산운용사	0	0.00	0	0.00	
	판매회사	0	0.00	0	0.00	
	펀드재산보관회사(신탁업자)	0	0.00	0	0.00	
	일반사무관리회사	0	0.00	0	0.00	
	보수합계	0	0.00	0	0.00	
	기타비용 ^{주2)}	31	0.02	45	0.02	
	매매 중개 수수료	단순매매, 중개수수료	51	0.03	29	0.01
		조사분석업무 등 서비스 수수료	145	0.07	117	0.06
		합계	196	0.10	146	0.08
	증권거래세	123	0.06	108	0.06	
아시아리더스자(H)(주식)A	자산운용사	113	0.22	118	0.23	
	판매회사	100	0.20	105	0.20	
	펀드재산보관회사(신탁업자)	6	0.01	7	0.01	
	일반사무관리회사	3	0.00	3	0.01	
	보수합계	222	0.43	232	0.45	
	기타비용 ^{주2)}	8	0.02	12	0.02	
	매매 중개 수수료	단순매매, 중개수수료	13	0.03	8	0.02
		조사분석업무 등 서비스 수수료	38	0.07	32	0.06
		합계	52	0.10	40	0.08
	증권거래세	32	0.06	29	0.06	
아시아리더스자(H)(주식)Ae	자산운용사	52	0.22	54	0.23	
	판매회사	23	0.10	24	0.10	
	펀드재산보관회사(신탁업자)	3	0.01	3	0.01	
	일반사무관리회사	1	0.00	1	0.01	
	보수합계	79	0.33	83	0.35	
	기타비용 ^{주2)}	4	0.02	6	0.02	
	매매 중개 수수료	단순매매, 중개수수료	6	0.03	4	0.02
		조사분석업무 등 서비스 수수료	18	0.07	15	0.06
		합계	24	0.10	18	0.08
	증권거래세	15	0.06	14	0.06	
아시아리더스자(H)(주식)C-P1	자산운용사	5	0.22	5	0.23	
	판매회사	5	0.20	5	0.21	
	펀드재산보관회사(신탁업자)	0	0.01	0	0.01	
	일반사무관리회사	0	0.00	0	0.01	
	보수합계	10	0.44	11	0.46	
	기타비용 ^{주2)}	0	0.02	1	0.02	
	매매 중개 수수료	단순매매, 중개수수료	1	0.03	0	0.02
		조사분석업무 등 서비스 수수료	2	0.07	1	0.06
		합계	2	0.10	2	0.08
	증권거래세	1	0.06	1	0.06	

아시아리더스자(H)(주식)C-P2	자산운용사	4	0.22	5	0.23	
	판매회사	3	0.15	4	0.15	
	펀드재산보관회사(신탁업자)	0	0.01	0	0.01	
	일반사무관리회사	0	0.00	0	0.01	
	보수합계	8	0.38	9	0.40	
	기타비용(주2)	0	0.02	1	0.02	
	매매 중개 수수료	단순매매, 중개수수료	1	0.03	0	0.02
		조사분석업무 등 서비스 수수료	2	0.07	1	0.06
		합계	2	0.10	2	0.08
		증권거래세	1	0.06	1	0.06
아시아리더스자(H)(주식)C-Pe1	자산운용사	22	0.22	22	0.23	
	판매회사	7	0.07	7	0.08	
	펀드재산보관회사(신탁업자)	1	0.01	1	0.01	
	일반사무관리회사	0	0.00	0	0.01	
	보수합계	30	0.31	31	0.32	
	기타비용(주2)	2	0.02	2	0.02	
	매매 중개 수수료	단순매매, 중개수수료	3	0.03	1	0.02
		조사분석업무 등 서비스 수수료	7	0.07	6	0.06
		합계	10	0.10	7	0.08
		증권거래세	6	0.06	5	0.06
아시아리더스자(H)(주식)C-Pe2	자산운용사	14	0.22	16	0.23	
	판매회사	4	0.06	4	0.06	
	펀드재산보관회사(신탁업자)	1	0.01	1	0.01	
	일반사무관리회사	0	0.00	0	0.01	
	보수합계	19	0.30	21	0.30	
	기타비용(주2)	1	0.02	2	0.02	
	매매 중개 수수료	단순매매, 중개수수료	2	0.03	1	0.02
		조사분석업무 등 서비스 수수료	5	0.07	4	0.06
		합계	7	0.10	5	0.08
		증권거래세	4	0.06	4	0.06
아시아리더스자(H)(주식)C1	자산운용사	60	0.22	63	0.23	
	판매회사	86	0.32	91	0.33	
	펀드재산보관회사(신탁업자)	3	0.01	4	0.01	
	일반사무관리회사	1	0.00	1	0.01	
	보수합계	150	0.55	159	0.57	
	기타비용(주2)	4	0.02	7	0.02	
	매매 중개 수수료	단순매매, 중개수수료	7	0.03	4	0.02
		조사분석업무 등 서비스 수수료	20	0.07	17	0.06
		합계	27	0.10	21	0.08
		증권거래세	17	0.06	16	0.06
아시아리더스자(H)(주식)C2	자산운용사	0	0.00	0	0.23	
	판매회사	0	0.00	0	0.28	
	펀드재산보관회사(신탁업자)	0	0.00	0	0.01	
	일반사무관리회사	0	0.00	0	0.00	
	보수합계	0	0.00	0	0.52	
	기타비용(주2)	0	0.00	0	0.04	
	매매 중개 수수료	단순매매, 중개수수료	0	0.00	0	0.01
		조사분석업무 등 서비스 수수료	0	0.00	0	0.06
		합계	0	0.00	0	0.08
		증권거래세	0	0.00	0	0.04
아시아리더스자(H)(주식)C3	자산운용사	0	0.19	0	0.19	
	판매회사	0	0.19	0	0.19	
	펀드재산보관회사(신탁업자)	0	0.00	0	0.00	
	일반사무관리회사	0	0.00	0	0.00	
	보수합계	0	0.38	0	0.38	
	기타비용(주2)	0	0.01	0	0.02	
	매매 중개 수수료	단순매매, 중개수수료	0	0.03	0	0.02
		조사분석업무 등 서비스 수수료	0	0.07	0	0.06
		합계	0	0.10	0	0.08
		증권거래세	0	0.07	0	0.06

아시아리더스자(H)(주식)C4	자산운용사	16	0.22	10	0.23	
	판매회사	12	0.17	8	0.18	
	펀드재산보관회사(신탁업자)	1	0.01	1	0.01	
	일반사무관리회사	0	0.00	0	0.01	
	보수합계	30	0.41	19	0.42	
	기타비용(주2)	1	0.02	1	0.02	
	매매 중개 수수료	단순매매, 중개수수료	2	0.02	1	0.02
		조사분석업무 등 서비스 수수료	5	0.07	3	0.06
		합계	7	0.10	3	0.08
		증권거래세	4	0.06	2	0.06
아시아리더스자(H)(주식)Ce	자산운용사	111	0.22	120	0.23	
	판매회사	61	0.12	66	0.13	
	펀드재산보관회사(신탁업자)	6	0.01	7	0.01	
	일반사무관리회사	2	0.00	3	0.01	
	보수합계	181	0.36	195	0.37	
	기타비용(주2)	8	0.02	13	0.02	
	매매 중개 수수료	단순매매, 중개수수료	13	0.03	8	0.02
		조사분석업무 등 서비스 수수료	37	0.07	32	0.06
		합계	51	0.10	40	0.08
		증권거래세	32	0.06	30	0.06
아시아리더스자(H)(주식)S	자산운용사	1	0.22	1	0.23	
	판매회사	0	0.09	0	0.09	
	펀드재산보관회사(신탁업자)	0	0.01	0	0.01	
	일반사무관리회사	0	0.00	0	0.01	
	보수합계	2	0.32	1	0.33	
	기타비용(주2)	0	0.02	0	0.02	
	매매 중개 수수료	단순매매, 중개수수료	0	0.03	0	0.01
		조사분석업무 등 서비스 수수료	0	0.07	0	0.06
		합계	1	0.10	0	0.08
		증권거래세	0	0.06	0	0.06
아시아리더스자(H)(주식)W	자산운용사	14	0.22	13	0.23	
	판매회사	0	0.00	0	0.00	
	펀드재산보관회사(신탁업자)	1	0.01	1	0.01	
	일반사무관리회사	0	0.00	0	0.01	
	보수합계	15	0.24	15	0.24	
	기타비용(주2)	1	0.02	1	0.02	
	매매 중개 수수료	단순매매, 중개수수료	2	0.03	1	0.01
		조사분석업무 등 서비스 수수료	5	0.07	4	0.06
		합계	6	0.10	5	0.08
		증권거래세	4	0.06	3	0.06

* 펀드의 순자산총액(기간평균) 대비 비율을 나타냅니다.

** 기타비용이란 회계감사비용, 증권 등의 예약 및 결제비용 등 펀드에서 경상적·반복적으로 지출된 비용으로서 매매·중개수수료는 제외합니다.

※ 성과보수내역 : 해당 없음

※ 발행분담금내역 : 해당 없음

▶ 총보수, 비용비율

(단위: 연환산,%)

	구분	총보수·비용비율(A) ^{주1)}	매매·중개수수료비율(B) ^{주2)}	합계(A+B)
아시아리더스자(H)(주식)(운용)	전기	0.0884	0.4363	0.5247
	당기	0.0854	0.3867	0.4721
아시아리더스자(H)(주식)A	전기	1.8474	0.4324	2.2798
	당기	1.853	0.3781	2.2311
아시아리더스자(H)(주식)Ae	전기	1.4477	0.4346	1.8823
	당기	1.4533	0.3789	1.8322
아시아리더스자(H)(주식)C-P1	전기	1.9016	0.4569	2.3585
	당기	1.9028	0.3993	2.3021
아시아리더스자(H)(주식)C-P2	전기	1.6393	0.4211	2.0604
	당기	1.6538	0.3615	2.0153
아시아리더스자(H)(주식)C-Pe1	전기	1.3459	0.4535	1.7994
	당기	1.3539	0.3927	1.7466
아시아리더스자(H)(주식)C-Pe2	전기	1.28	0.4301	1.7101
	당기	1.2916	0.3693	1.6609

아시아리더스자(H)(주식)C1	전기	2.3526	0.4616	2.8142
	당기	2.357	0.4004	2.7574
아시아리더스자(H)(주식)C2	전기	0.0	0.0	0.0
	당기	2.2137	0.3003	2.514
아시아리더스자(H)(주식)C3	전기	2.0667	0.3103	2.377
	당기	2.0116	0.3143	2.3259
아시아리더스자(H)(주식)C4	전기	1.8321	0.4166	2.2487
	당기	1.7964	0.4351	2.2315
아시아리더스자(H)(주식)Ce	전기	1.5442	0.4411	1.9853
	당기	1.5534	0.3813	1.9347
아시아리더스자(H)(주식)S	전기	1.4386	0.4268	1.8654
	당기	1.4187	0.403	1.8217
아시아리더스자(H)(주식)W	전기	1.0374	0.4244	1.4618
	당기	1.0489	0.3719	1.4208

주1) 총보수·비용비율(Total Expense Ratio)이란 운용보수 등 펀드에서 부담하는 '보수'와 '기타비용' 총액을 순자산 연평잔액(보수·비용 차감전 기준)으로 나눈 비율로서 해당 운용기간 중 투자자가 부담한 총 보수·비용수준을 나타냅니다.

주2) 매매·중개수수료 비율이란 매매·중개수수료를 순자산 연평잔액(보수·비용 차감전 기준)으로 나눈 비율로서 해당 운용기간 중 투자자가 부담한 매매·중개수수료의 수준을 나타냅니다.

6. 투자자산매매내역

▶ 매매주식규모 및 회전율

(단위: 백만원, %)

매수		매도		매매회전율 ^{*)}	
수량	금액	수량	금액	해당기간	연환산
5,792,635	83,488	10,570,308	110,970	52.56	208.51

주) 매매회전율이란 해당 운용기간 중 매도한 주식가액의 총액을 그 해당 운용기간 중 보유한 주식의 평균가액으로 나눈 비율입니다. 매매회전율이 높을경우 매매거래수수료(0.1% 내외) 및 증권거래세(매도시 0.3%) 발생으로 실제 투자자가 부담하게 되는 펀드비용이 증가합니다.

▶ 최근 3분기 주식 매매회전율 추이

(단위: %)

2020-11-15 ~ 2021-02-14	2021-02-15 ~ 2021-05-14	2021-05-15 ~ 2021-08-14
12.21	47.37	52.56

7. 자산운용사의 고유재산 투자에 관한 사항

▶ 고유재산 투자에 관한 사항

(단위: 원, %)

펀드명	투자시기	투자금액	수익률	비고
아시아리더스자(H)(주식)C4	2015-05-15	2,500,000,000	102.43	판매사(하나은행)
합계	-	2,500,000,000	-	-

주1) 수익률은 분기운용보고서 말일 기준

주2) 최초 투자는 C1클래스, 투자기간 1년 경과시마다 C2, C3, C4로 전환

공지사항

이 보고서는 자본시장법에 의해 마이다스 아시아 리더스 성장주 증권 자투자신탁(H)(주식)(운용)의 자산운용회사인 마이다스에셋자산운용이 작성하여 펀드재산보관회사(신탁업자)인 하나은행의 확인을 받아 한국예탁결제원을 통해 투자자에게 제공됩니다. 다만 일괄 예탁된 펀드의 펀드재산보관회사(신탁업자) 확인기간은 일괄 예탁된 날 이후 기간에 한합니다.

각종 보고서 확인 : 마이다스에셋자산운용(주)
금융투자협회

<http://www.midasasset.com/>
<http://dis.kofia.or.kr>

02-3787-3500