

자산운용보고서

마이다스 거북이 90 증권 자투자신탁 1호(주식)(운용)

(운용기간 : 2021.01.02 ~ 2021.04.01)

○자산운용보고서는 자본시장과 금융투자업에 관한 법률(이하 '자본시장법')에 의거 자산운용회사가 작성하며 투자자가 가입한 상품의 특
정기간(3개월) 동안의 자산운용에 대한 결과를 요약하여 제공하는 보고서입니다

마이다스에셋자산운용

서울시 종로구 경희궁길 20

(전화 02-3787-3500, <http://www.midasasset.com/>)

목 차

1. 펀드의 개요
 - ▶ 기본정보
 - ▶ 재산현황
2. 운용경과 및 수익률현황
 - ▶ 운용경과
 - ▶ 투자환경 및 운용계획
 - ▶ 기간(누적) 수익률
 - ▶ 손익현황
3. 자산현황
 - ▶ 자산구성현황
 - ▶ 환헤지에 관한 사항
 - ▶ 환헤지를 위한 파생상품의 보유현황
 - ▶ 투자대상 상위 10종목
 - ▶ 각 자산별 보유종목 내역
4. 투자운용전문인력 현황
 - ▶ 투자운용인력(펀드매니저)
 - ▶ 해외 운용 수탁회사
5. 비용현황
 - ▶ 업자별 보수 지급현황
 - ▶ 총보수비용 비율
6. 투자자산매매내역
 - ▶ 매매주식규모 및 회전율
 - ▶ 최근 3분기 주식 매매회전율 추이

1. 펀드의 개요

▶ 기본정보

자본시장과 금융투자업에 관한 법률

펀드 명칭		투자위험등급	금융투자협회 펀드코드
마이다스 거북이 90 증권 자투자신탁 1호(주식)(운용) 마이다스 거북이 증권 모투자신탁(주식) 마이다스 우량채권 증권 모투자신탁(채권) 마이다스 거북이 90 증권 자투자신탁 1호(주식)A 마이다스 거북이 90 증권 자투자신탁 1호(주식)Ae 마이다스 거북이 90 증권 자투자신탁 1호(주식)C-W 마이다스 거북이 90 증권 자투자신탁 1호(주식)C1 마이다스 거북이 90 증권 자투자신탁 1호(주식)C4 마이다스 거북이 90 증권 자투자신탁 1호(주식)Ce 마이다스 거북이 90 증권 자투자신탁 1호(주식)S 마이다스 거북이 90 증권 자투자신탁 1호(주식)S-P		4등급	AL420 A9290 53840 AL421 AL426 AN413 AL422 AL425 AL427 B7251 B7252
펀드의 종류	주식형, 추가형, 종류형, 모자형	최초설정일	2013.10.02
운용기간	2021.01.02 ~ 2021.04.01	존속기간	추가형으로 별도의 존속기간이 없음
자산운용회사	마이다스에셋자산운용	펀드재산보관회사	하나은행
판매회사	KB증권, NH투자증권, 교보증권, 대신증권, 삼성생명보험, 삼성증권, 신영증권, 신한금융투자, 케이프투자증권, 키움증권, 하나금융투자, 하나은행, 한국씨티은행, 한국투자증권, 한국포스증권, 한화투자증권	일반사무관리회사	하나펀드서비스
상품의 특징	롱숏전략을 통하여 $\text{금리} + \alpha$ 의 수익률을 추구하는 주식모펀드(마이다스 거북이 주식모)에 80% 이상을 투자하며, 나머지는 채권모펀드(마이다스우량채권모)에 주로 투자합니다. 주식모펀드는 헤지 펀드의 주 운용전략인 롱숏 전략을 비롯한 다양한 전략(EventDriven, 차익거래)을 활용, 주가지수의 등락에 관계없이 안정적인 운용 성과를 추구하며, 채권모펀드는 국공채 위주의 투자를 통한 안정적인 이자 수익을 추구합니다.		

▶ 재산현황

(단위: 백만원, 백만좌, %)

펀드명칭	항목	전기말	당기말	증감률
거북이90자1(주식)(운용)	자산 총액(A)	2,422	2,104	-13.10
	부채총액(B)	1	1	34.40
	순자산총액(C=A-B)	2,421	2,103	-13.12
	발행 수익증권 총 수(D)	1,985	1,720	-13.37
	기준가격 (E=C/Dx1000)	1,219.34	1,222.87	0.29
거북이90자1(주식)(운용)	자산 총액(A)	2,422	2,104	-13.10
	부채총액(B)	1	1	34.40
	순자산총액(C=A-B)	2,421	2,103	-13.12
	발행 수익증권 총 수(D)	1,985	1,720	-13.37
	기준가격 (E=C/Dx1000)	1,219.34	1,222.87	0.29
종류(Class)별 기준가격 현황				
거북이90자1(주식)A	기준가격	1,102.60	1,102.20	-0.04
거북이90자1(주식)Ae	기준가격	1,121.45	1,122.05	0.05
거북이90자1(주식)C1	기준가격	1,056.28	1,053.93	-0.22
거북이90자1(주식)C4	기준가격	1,120.45	1,120.65	0.02
거북이90자1(주식)Ce	기준가격	1,116.05	1,116.28	0.02
거북이90자1(주식)S-P	기준가격	1,137.93	1,138.92	0.09

주) 기준가격이란 투자자가 집합투자증권을 입금(매입), 출금(환매)하는 경우 또는 분배금(상환금포함) 수령 시에 적용되는 가격으로 펀드의 순자산총액을 발행된 수익증권 총좌수로 나눈 가격을 말합니다.

2. 운용경과 및 수익률현황

▶ 운용경과

펀드 수익률은 A클래스 기준 -0.04%로 비교지수 대비 1.04%p 낮은 수준을 기록하였습니다.

▶ 투자환경 및 운용 계획

3월 KOSPI는 1.6% 상승한 3,061.42pt로 마감하였습니다. KOSPI 업종 중 기계, 철강금속, 은행 등 경기민감 업종의 강세가 돋보인 가운데 글로벌 코로나19 확진자 수 감소와 백신 접종 확대가 경기회복 기대를 강화하였습니다. 또한 인플레이션 기대와 더불어 채권금리가 급등한 데 따른 영향으로 밸류에이션 부담이 있는 기술주, 제약/바이오 업종 등은 부진하였습니다. 반면, KOSDAQ은 1~2월의 하락에서 반등하며 월간으로 4.6% 상승한 956.2pt에 마감하였습니다.

업종별로는 KOSPI 22개 업종 중 20개 업종이 상승한 가운데, 기계(+17.4%), 철강금속(+12.0%), 종이목재(+10.6%) 업종 등의 상승폭이 두드러졌습니다.

국내 증시는 금리 급등 및 인플레이션 우려, 글로벌 정책 규제 등에 기간 조정이 지속되고 있으나, 이익 전망치 상향 조정 및 1분기 개선된 실적의 확인이 이루어진다면 상승 동력으로 작용할 전망이다. 미국, 영국 등 선진국 중심으로 빠르게 백신이 보급되면서 정상화에 대한 기대감이 커졌으나, 한편으로는 인플레이션과 긴축에 대한 우려도 빠르게 커져가는 모습입니다. 아직은 조금 높아진 시장금리 수준에 적응할 시간이 필요한 것으로 판단하고 있는 동시에, 시장은 경제지표 호조와 연준 및 글로벌 중앙은행의 완화적 스탠스를 재확인하며 재차 상승을 시도할 것으로 전망합니다.

펀드는 주가 상승 모멘텀이 낮아진 것으로 판단되는 일부 내수 관련주와 제약, 기계업종 일부 종목을 차익실현하여 비중을 축소할 계획입니다. 반면, 반도체 소재 섹터와 화학 업종 등의 비중은 확대할 계획입니다. 또한, 펀드는 점진적인 시장 반등시 점차 순매수포지션을 축소해 변동성을 줄여나갈 계획입니다.

▶ 기간(누적) 수익률

(단위 : %)

구분	최근 3개월	최근 6개월	최근 9개월	최근 12개월
거북이90자1(주식)(운용)	0.29	7.20	16.35	26.45
(비교지수 대비 성과)	(-0.71)	(4.09)	(12.04)	(19.23)
종류(Class)별 현황				
거북이90자1(주식)A	-0.04	6.52	15.24	24.84
(비교지수 대비 성과)	(-1.04)	(3.41)	(10.93)	(17.62)
거북이90자1(주식)Ae	0.05	6.71	15.54	25.28
(비교지수 대비 성과)	(-0.95)	(3.60)	(11.23)	(18.06)
거북이90자1(주식)C1	-0.22	6.14	14.60	23.92
(비교지수 대비 성과)	(-1.22)	(3.03)	(10.29)	(16.70)
거북이90자1(주식)C4	0.02	6.64	15.42	25.11
(비교지수 대비 성과)	(-0.98)	(3.53)	(11.11)	(17.89)
거북이90자1(주식)Ce	0.02	6.64	15.43	25.12
(비교지수 대비 성과)	(-0.98)	(3.53)	(11.12)	(17.90)
거북이90자1(주식)S-P	0.09	6.77	15.63	25.41
(비교지수 대비 성과)	(-0.91)	(3.66)	(11.32)	(18.19)
CDSC 적용펀드 통합 수익률				
CDSC통합수익률	0.02	6.63	15.42	25.10
(비교지수 대비 성과)	(-0.98)	(3.52)	(11.11)	(17.88)
비교지수(벤치마크)	1.00	3.11	4.31	7.22

주)비교지수(벤치마크): KOSPI X 9% + 매경BP 종합채권지수 국고채 1-2Y X 81% + [KIS 중단기지수(1-2Y) X 55% + KIS 중기지수(2-3Y) X 40% + CALL X 5%] X 10%

※ 위 투자실적은 과거 성과를 나타낼 뿐 미래의 운용성과를 보장하는 것은 아닙니다.

구분	최근 1년	최근 2년	최근 3년	최근 5년
거북이90자1(주식)(운용)	26.45	17.64	11.38	20.28
(비교지수 대비 성과)	(19.23)	(10.24)	(2.58)	(6.41)
종류(Class)별 현황				
거북이90자1(주식)A	24.84	14.61	7.09	12.65
(비교지수 대비 성과)	(17.62)	(7.21)	(-1.71)	(-1.22)
거북이90자1(주식)Ae	25.28	15.44	8.26	14.70
(비교지수 대비 성과)	(18.06)	(8.04)	(-0.54)	(0.83)
거북이90자1(주식)C1	23.92	12.91	4.70	8.47
(비교지수 대비 성과)	(16.70)	(5.51)	(-4.10)	(-5.40)
거북이90자1(주식)C4	25.11	15.11	7.79	-
(비교지수 대비 성과)	(17.89)	(7.71)	(-1.01)	-
거북이90자1(주식)Ce	25.12	15.14	7.83	13.96
(비교지수 대비 성과)	(17.90)	(7.74)	(-0.97)	(0.09)
거북이90자1(주식)S-P	25.41	15.78	9.61	-
(비교지수 대비 성과)	(18.19)	(8.38)	(0.81)	-
CDSC 적용펀드 통합 수익률				
CDSC통합수익률	15.11	15.11	7.79	0.14
(비교지수 대비 성과)	(17.88)	(7.71)	(-1.01)	(-0.09)
비교지수(벤치마크)	7.22	7.40	8.80	13.87

주)비교지수(벤치마크): KOSPI X 9% + 매경BP 종합채권지수 국고채 1-2Y X 81% + [KIS 중단기지수(1-2Y) X 55% + KIS 중기지수(2-3Y) X 40% + CALL X 5%] X 10%

※ 위 투자실적은 과거 성과를 나타낼 뿐 미래의 운용성과를 보장하는 것은 아닙니다.

▶ 손익현황

(단위: 백만원)

구분	증권				파생상품		부동산	특별자산		단기대출 및 예금	기타	손익합계
	주식	채권	어음	집합투자	장내	장외		실물자산	기타			
전기	462	1	0	0	-305	0	0	0	0	0	0	158
당기	77	1	0	0	-68	0	0	0	0	0	0	10

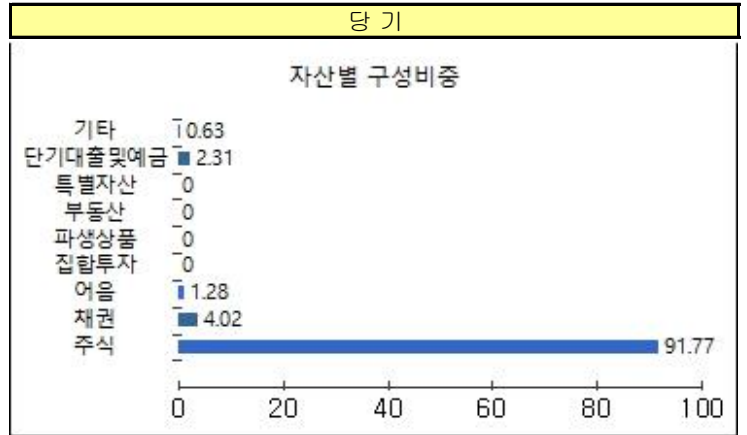
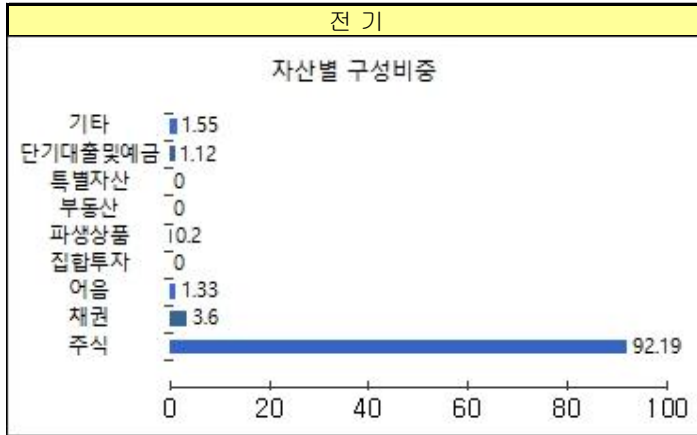
3. 자산현황

▶ 자산구성현황

(단위: 백만원, %)

통화별 구분	증권				파생상품		부동산	특별자산		단기대출 및 예금	기타	자산총액
	주식	채권	어음	집합투자	장내	장외		실물자산	기타			
KRW (1.00)	1,931 (91.77)	84 (4.02)	27 (1.28)	0 (0.00)	0 (0.00)	0 (0.00)	0 (0.00)	0 (0.00)	0 (0.00)	49 (2.31)	13 (0.63)	2,104 (100.00)
합계	1,931	84	27	0	0	0	0	0	0	49	13	2,104

* (단위): 구성비중



▶ 주식업종별 투자비중

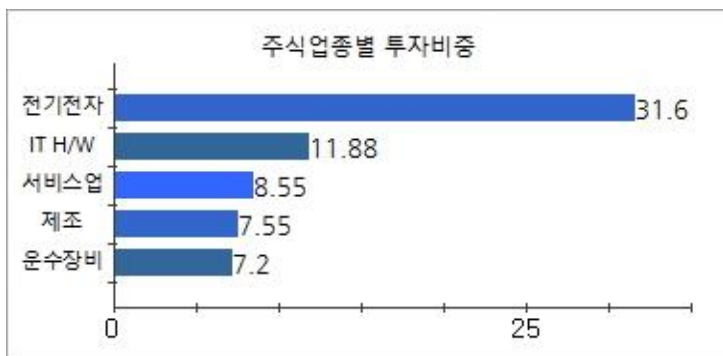
(단위: %)

순위	업종명	비중	순위	업종명	비중
1	전기전자	31.60	6	화학	5.54
2	IT H/W	11.88	7	의약품	4.30
3	서비스업	8.55	8	운수창고	3.65
4	제조	7.55	9	사업서비스	3.17
5	운수장비	7.20	10	기타	16.56

▶ 국가별 투자비중

(단위: %)

순위	국가명	비중	순위	국가명	비중
1	대한민국	100			



▶ 투자대상 상위 10종목

(단위: %)

순위	구분	종목명	비중	순위	구분	종목명	비중
1	주식	삼성전자	18.49	6	단기상품	은대	2.19
2	주식	SK하이닉스	4.55	7	주식	삼성전기	2.18
3	주식	NAVER	4.46	8	주식	SK머티리얼즈	2.13
4	주식	현대차2우B	2.45	9	주식	SKC	2.05
5	주식	진에어	2.42	10	주식	기아차	1.92

▼ 각 자산별 보유종목 내역

▶ 주식

(단위: 주, 백만원, %)

종목명	보유수량	평가금액	비중	발행국가	통화	업종	비고
삼성전자	4,692	389	18.5	대한민국	KRW	전기전자	
SK하이닉스	681	96	4.6	대한민국	KRW	전기전자	
NAVER	248	94	4.5	대한민국	KRW	서비스업	
현대차2우B	524	52	2.5	대한민국	KRW	운수장비	
진에어	2,568	51	2.4	대한민국	KRW	운수창고	
삼성전기	238	46	2.2	대한민국	KRW	전기전자	
SK머티리얼즈	140	45	2.1	대한민국	KRW	IT H/W	
SKC	323	43	2.1	대한민국	KRW	화학	
기아차	483	40	1.9	대한민국	KRW	운수장비	

주) 투자대상 상위 10종목 및 평가금액이 자산총액의 5%를 초과하는 경우 기재 또는 발행주식 총수의 1% 초과 종목

▶ 단기대출 및 예금

(단위: 주, 백만원, %)

종류	금융기관	취득일자	금액	금리	만기일	발행국가	통화
예금	하나은행	2013-10-02	46	0.23		대한민국	KRW

주) 투자대상 상위 10종목 및 평가금액이 자산총액의 5%를 초과하는 경우 기재

4. 투자운용전문인력 현황

▶ 투자운용인력(펀드매니저)

(단위: 개, 백만원)

성명	직위	나이	운용중인 펀드 현황		성과보수가 있는 펀드 및 일임계약 운용규모		협회등록번호
			펀드개수	운용규모	펀드개수	운용규모	
기민수 ^{주)}	본부장	42	14	284,810	0		2110000525
홍성철 ^{주)}	본부장	42	18	219,617	1	21,840	2113000811
김민수	부장	40	2	90,246	0		2111000836
양석원	차장	37	0		2	51,395	2114000826

주) 성명이 굵은 글씨로 표시된 것이 책임투자운용인력이며, '책임투자운용인력'이란 투자운용인력 중 투자전략 수립 및 투자 의사결정 등에 있어 주도적이고 핵심적인 역할을 수행하는 자를 말함.

※ 펀드의 투자운용인력 변경내역 등은 금융투자협회 전자공시사이트의 수시공시 등을 참고하실 수 있습니다. (인터넷 주소 <http://dis.kofia.or.kr>) 단, 현회 전자공시사이트가 제공하는 정보와 본 자산운용보고서가 제공하는 정보의 작성기준일이 상이 할 수 있습니다.

▶ 운용전문인력 변경내역

기간	운용전문인력
2019.06.13 ~ 현재	홍성철
2020.01.17 ~ 현재	기민수
2018.03.16 ~ 현재	김민수
2020.09.01 ~ 현재	양석원
2017.11.24 ~ 2020.01.16	박정환
2014.03.17 ~ 2018.05.28	채경섭
2014.03.17 ~ 2019.06.12	김지상

▶ 해외운용수탁회사

회사명	소재	국가명	비고
해당사항 없음			

5. 비용 현황

▶ 업자별 보수 지급 현황

(단위: 백만원, %)

	구분	전기		당기		
		금액	비율 ^{주)}	금액	비율 ^{주)}	
거북이90자1(주식)(운용)	자산운용사	0	0.00	0	0.00	
	판매회사	0	0.00	0	0.00	
	펀드재산보관회사(신탁업자)	0	0.00	0	0.00	
	일반사무관리회사	0	0.00	0	0.00	
	보수합계	0	0.00	0	0.00	
	기타비용 ^{주2)}	0	0.00	0	0.00	
	매매 중개 수수료	단순매매, 중개수수료	1	0.05	1	0.06
		조사분석업무 등 서비스 수수료	2	0.10	2	0.10
		합계	4	0.15	3	0.16
		증권거래세	4	0.16	4	0.18

거북이90자1(주식)A	자산운용사	2	0.14	1	0.14	
	판매회사	2	0.18	2	0.18	
	펀드재산보관회사(신탁업자)	0	0.01	0	0.00	
	일반사무관리회사	0	0.01	0	0.00	
	보수합계	4	0.33	3	0.32	
	기타비용 ^{주2)}	0	0.00	0	0.00	
	매매 중개 수수료	단순매매, 중개수수료	1	0.05	1	0.06
		조사분석업무 등 서비스 수수료	1	0.10	1	0.10
		합계	2	0.15	2	0.16
		증권거래세	2	0.17	2	0.18
거북이90자1(주식)Ae	자산운용사	0	0.14	0	0.14	
	판매회사	0	0.09	0	0.09	
	펀드재산보관회사(신탁업자)	0	0.01	0	0.00	
	일반사무관리회사	0	0.01	0	0.00	
	보수합계	0	0.24	0	0.23	
	기타비용 ^{주2)}	0	0.00	0	0.00	
	매매 중개 수수료	단순매매, 중개수수료	0	0.05	0	0.06
		조사분석업무 등 서비스 수수료	0	0.10	0	0.10
		합계	0	0.15	0	0.16
		증권거래세	0	0.16	0	0.18
거북이90자1(주식)C1	자산운용사	0	0.14	0	0.13	
	판매회사	0	0.38	0	0.37	
	펀드재산보관회사(신탁업자)	0	0.00	0	0.00	
	일반사무관리회사	0	0.00	0	0.00	
	보수합계	0	0.52	0	0.51	
	기타비용 ^{주2)}	0	0.00	0	0.00	
	매매 중개 수수료	단순매매, 중개수수료	0	0.05	0	0.06
		조사분석업무 등 서비스 수수료	0	0.09	0	0.10
		합계	0	0.15	0	0.16
		증권거래세	0	0.16	0	0.18
거북이90자1(주식)C4	자산운용사	1	0.14	1	0.14	
	판매회사	1	0.13	1	0.12	
	펀드재산보관회사(신탁업자)	0	0.01	0	0.00	
	일반사무관리회사	0	0.01	0	0.00	
	보수합계	2	0.27	2	0.27	
	기타비용 ^{주2)}	0	0.00	0	0.00	
	매매 중개 수수료	단순매매, 중개수수료	0	0.05	0	0.06
		조사분석업무 등 서비스 수수료	1	0.10	1	0.10
		합계	1	0.15	1	0.16
		증권거래세	1	0.16	2	0.18
거북이90자1(주식)Ce	자산운용사	0	0.14	0	0.14	
	판매회사	0	0.12	0	0.12	
	펀드재산보관회사(신탁업자)	0	0.01	0	0.00	
	일반사무관리회사	0	0.01	0	0.00	
	보수합계	0	0.27	0	0.27	
	기타비용 ^{주2)}	0	0.00	0	0.00	
	매매 중개 수수료	단순매매, 중개수수료	0	0.05	0	0.05
		조사분석업무 등 서비스 수수료	0	0.09	0	0.10
		합계	0	0.15	0	0.15
		증권거래세	0	0.17	0	0.17
거북이90자1(주식)S-P	자산운용사	0	0.14	0	0.13	
	판매회사	0	0.07	0	0.07	
	펀드재산보관회사(신탁업자)	0	0.00	0	0.00	
	일반사무관리회사	0	0.00	0	0.00	
	보수합계	0	0.22	0	0.21	
	기타비용 ^{주2)}	0	0.00	0	0.00	
	매매 중개 수수료	단순매매, 중개수수료	0	0.06	0	0.05
		조사분석업무 등 서비스 수수료	0	0.09	0	0.12
		합계	0	0.15	0	0.17
		증권거래세	0	0.16	0	0.21

* 펀드의 순자산총액(기간평균) 대비 비율을 나타냅니다.

** 기타비용이란 회계감사비용, 증권 등의 예약 및 결제비용 등 펀드에서 경상적·반복적으로 지출된 비용으로서 매매·중개수수료는 제외한것입니다.

※ 성과보수내역 : 해당 없음

※ 발행분담금내역 : 해당 없음

▶ **총보수, 비용비율**

(단위: 연환산,%)

	구분	총보수·비용비율(A) ^{주1)}	매매·중개수수료비율(B) ^{주2)}	합계(A+B)
거북이90자1(주식)(운용)	전기	0.0004	0.5263	0.5267
	당기	0.0004	0.5364	0.5368
거북이90자1(주식)A	전기	1.3164	0.525	1.8414
	당기	1.3127	0.5324	1.8451
거북이90자1(주식)Ae	전기	0.9528	0.5252	1.478
	당기	0.9502	0.5476	1.4978
거북이90자1(주식)C1	전기	2.0692	0.5259	2.5951
	당기	2.063	0.5429	2.6059
거북이90자1(주식)C4	전기	1.0957	0.5306	1.6263
	당기	1.0926	0.5414	1.634
거북이90자1(주식)Ce	전기	1.0828	0.5264	1.6092
	당기	1.0803	0.5497	1.63
거북이90자1(주식)S-P	전기	0.8575	0.5163	1.3738
	당기	0.8545	0.5459	1.4004

주1) 총보수·비용비율(Total Expense Ratio)이란 운용보수 등 펀드에서 부담하는 '보수'와 '기타비용' 총액을 순자산 연평잔액(보수·비용 차감전 기준)으로 나눈 비율로서 해당 운용기간 중 투자자가 부담한 총 보수·비용수준을 나타냅니다.

주2) 매매·중개수수료 비율이란 매매·중개수수료를 순자산 연평잔액(보수·비용 차감전 기준)으로 나눈 비율로서 해당 운용기간 중 투자자가 부담한 매매·중개수수료의 수준을 나타냅니다.

6. **투자자산매매내역**

▶ **매매주식규모 및 회전을**

(단위: 백만원, %)

매수		매도		매매회전율 ^{주)}	
수량	금액	수량	금액	해당기간	연환산
367,376	11,979	361,221	14,828	83.68	339.38

주) 매매회전율이란 해당 운용기간 중 매도한 주식금액의 총액을 그 해당 운용기간 중 보유한 주식의 평균가격으로 나눈 비율입니다. 매매회전율이 높을경우 매매거래수수료(0.1% 내외) 및 증권거래세(매도시 0.3%) 발생으로 실제 투자자가 부담하게 되는 펀드비용이 증가합니다.

▶ **최근 3분기 주식 매매회전을 추이**

(단위: %)

2020-07-02 ~ 2020-10-01	2020-10-02 ~ 2021-01-01	2021-01-02 ~ 2021-04-01
52.65	73.06	83.68

7. **자산운용사의 고유재산 투자에 관한 사항**

▶ **고유재산 투자에 관한 사항**

(단위: 원, %)

펀드명	투자시기	투자금액	수익률	비고
해당사항 없음				

주1) 수익률은 분기운용보고서 말일 기준

공지사항

이 보고서는 자본시장법에 의해 마이다스 거북이 90 증권 자투자신탁 1호(주식)(운용)의 자산운용회사인 마이다스에셋자산운용이 작성하여 펀드재산보관회사(신탁업자)인 하나은행의 확인을 받아 한국예탁결제원을 통해 투자자에게 제공됩니다. 다만 일괄 예탁된 펀드의 펀드재산보관회사(신탁업자) 확인기간은 일괄 예탁된 날 이후 기간에 한합니다.

각종 보고서 확인 : 마이다스에셋자산운용(주)
금융투자협회

<http://www.midasasset.com/>
<http://dis.kofia.or.kr>

02-3787-3500