

# 자산운용보고서

**마이다스 거북이 70 증권 자투자신탁 1호(주식)(운용)**

(운용기간 : 2020.10.01 ~ 2020.12.30)

○자산운용보고서는 자본시장과금융투자업에관한법률(이하 '자본시장법')에 의거 자산운용회사가 작성하며투자자가 가입한 상품의 특  
정기간(3개월)동안의 자산운용에 대한 결과를 요약하여 제공하는 보고서입니다

**마이다스에셋자산운용**

서울시 종로구 경희궁길 20

(전화 02-3787-3500, <http://www.midasasset.com/>)

# 목 차

1. 펀드의 개요
  - ▶ 기본정보
  - ▶ 재산현황
2. 운용경과 및 수익률현황
  - ▶ 운용경과
  - ▶ 투자환경 및 운용계획
  - ▶ 기간(누적) 수익률
  - ▶ 손익현황
3. 자산현황
  - ▶ 자산구성현황
  - ▶ 환헤지에 관한 사항
  - ▶ 환헤지를 위한 파생상품의 보유현황
  - ▶ 투자대상 상위 10종목
  - ▶ 각 자산별 보유종목 내역
4. 투자운용전문인력 현황
  - ▶ 투자운용인력(펀드매니저)
  - ▶ 해외 운용 수탁회사
5. 비용현황
  - ▶ 업자별 보수 지급현황
  - ▶ 총보수비용 비율
6. 투자자산매매내역
  - ▶ 매매주식규모 및 회전율
  - ▶ 최근 3분기 주식 매매회전율 추이

# 1. 펀드의 개요

## ▶ 기본정보

### 자본시장과 금융투자업에 관한 법률

펀드 명칭		투자위험등급	금융투자협회 펀드코드
마이다스 거북이 70 증권 자투자신탁 1호(주식)(운용), 마이다스 거북이 증권 모투자신탁(주식), 마이다스 우량채권 증권 모투자신탁(채권), 마이다스 거북이 70 증권 자투자신탁 1호(주식)A, 마이다스 거북이 70 증권 자투자신탁 1호(주식)Ae, 마이다스 거북이 70 증권 자투자신탁 1호(주식)C4, 마이다스 거북이 70 증권 자투자신탁 1호(주식)Ce, 마이다스 거북이 70 증권 자투자신탁 1호(주식)S		4등급	AL006, A9290, 53840, AL007, AL009, AL198, AL010, B7281
펀드의 종류	주식형, 추가형, 종류형, 모자형	최초설정일	2013.10.01
운용기간	2020.10.01 ~ 2020.12.30	존속기간	추가형으로 별도의 존속기간이 없음
자산운용회사	마이다스에셋자산운용	펀드재산보관회사	하나은행
판매회사	삼성생명보험, 삼성증권, 스탠다드차타드은행, 키움증권, 하나은행, 한국씨티은행, 한국포스증권	일반사무관리회사	하나펀드서비스
상품의 특징	롱숏전략을 통하여 금리+ $\alpha$ 의 수익률을 추구하는 주식모펀드(마이다스 거북이 주식모)에 70~80% 이상을 투자하며, 나머지는채권모펀드(마이다스증권채권모)에 주로 투자합니다. 주식모펀드는 헤지 펀드의 주 운용전략인 롱숏 전략을 비롯한 다양한 전략(Event Driven, 차익거래)를 활용, 주가지수의 등락에 관계없이 안정적인 운용 성과를 추구하며, 채권모펀드는 국공채 위주의투자를 통한 안정적인 이자 수익을 추구합니다.		

## ▶ 재산현황

(단위: 백만원, 백만좌, %)

펀드명칭	항목	전기말	당기말	증감률
거북이70자1(주식)(운용)	자산 총액(A)	350	348	-0.70
	부채총액(B)			0.00
	순자산총액(C=A-B)	350	348	-0.70
	발행 수익증권 총 수(D)	310	292	-5.69
	기준가격 (E=C/Dx1000)	1,130.95	1,190.77	5.83
거북이70자1(주식)(운용)	자산 총액(A)	350	348	-0.70
	부채총액(B)			0.00
	순자산총액(C=A-B)	350	348	-0.70
	발행 수익증권 총 수(D)	310	292	-5.69
	기준가격 (E=C/Dx1000)	1,130.95	1,190.77	5.83
종류(Class)별 기준가격 현황				
거북이70자1(주식)A	기준가격	1,039.29	1,096.64	5.52
거북이70자1(주식)Ae	기준가격	1,051.47	1,099.22	5.61
거북이70자1(주식)C4	기준가격	1,045.81	1,103.27	5.49
거북이70자1(주식)Ce	기준가격	1,051.84	1,110.39	5.57
거북이70자1(주식)S	기준가격	1,000.00	1,046.67	4.67

주) 기준가격이란 투자자가 집합투자증권을 입금(매입), 출금(환매)하는 경우 또는 분배금(상환금포함) 수령 시에 적용되는 가격으로 펀드의 순자산총액을 발행된 수익증권 총좌수로 나눈 가격을 말합니다.

# 2. 운용경과 및 수익률현황

## ▶ 운용경과

펀드 수익률은 A클래스 기준 5.52%로 비교지수 대비 3.85%p 높은 수준을 기록하였습니다.

## ▶ 투자환경 및 운용 계획

12월 KOSPI는 전월말 대비 10.9% 상승한 2,873.47pt로 마감하였습니다. 국내외 코로나19 불확실성에도 불구하고, 1)주요국의 코로나19 백신접종 개시, 2)미국의 추가부양책 합의, 중국의 내수확대정책 천명 등 정책 모멘텀의 확대, 3)2021년 반도체 업황 개선 및 특별배당 기대에 따른 외국인과 기관의 삼성전자 집중 매수, 4)개인의 강한 매수세(3조 6,508억원 순매수) 등으로 증시는 상승하였습니다.

업종별로는 전기전자(+21.5%), 전기가스업(+21.2%), 제조업(+13.7%) 등이 등이 KOSPI보다 높은 수익률을 보인 반면, 통신업(-0.4%), 은행(-4.9%), 종이목재(-6.4%) 업종 등은 약세를 보였습니다.

1월 국내 증시는 지난 11~12월의 단기급등에 따른 밸류에이션 부담과 이에 따른 차익실현 매물, 연초 정책 불확실성에 대한 경계감, 코로나19 확산 등으로 인해 일시적으로 변동성이 확대될 수 있을 것으로 보입니다. 다만, 이는 추세를 하락 반전시킬 요인은 아니라고 판단하며, 반도체, 자동차 업종의 실적 개선 사이클에 따른 이익 상향 기대와 여전히 풍부한 유동성 등은 증시의 하방을 지지할 것으로 판단합니다.

펀드의 롱 포트폴리오에서는 반도체/비메모리, 바이오 업종에 대한 비중을 확대할 계획입니다. 반면, 연말 배당락 이후 성장성이 낮다고 판단되는 금융업종 등 고배당 종목들의 비중은 축소하고자 합니다. 펀드는 시장의 불확실성이 완화된 국면에서 증시의 상승 가능성이 높다고 판단하여, 월 중 지수선물매도 포지션을 단기적으로 축소하여 대응하였습니다. 펀드는 향후 시장이 추가적으로 상승할 경우 점진적으로 순매수 포지션을 축소해 나갈 계획입니다.

## ▶ 기간(누적) 수익률

(단위 : %)

구분	최근 3개월	최근 6개월	최근 9개월	최근 12개월
거북이70자1(주식)(운용)	5.83	12.92	21.23	15.14
(비교지수 대비 성과)	(4.16)	(10.24)	(16.24)	(11.14)
종류(Class)별 현황				
거북이70자1(주식)A	5.52	12.24	20.13	13.73
(비교지수 대비 성과)	(3.85)	(9.56)	(15.14)	(9.73)
거북이70자1(주식)Ae	5.61	12.45	20.48	14.18
(비교지수 대비 성과)	(3.94)	(9.77)	(15.49)	(10.18)
거북이70자1(주식)C4	5.49	12.18	20.05	13.62
(비교지수 대비 성과)	(3.82)	(9.50)	(15.06)	(9.62)
거북이70자1(주식)Ce	5.57	12.35	20.31	13.98
(비교지수 대비 성과)	(3.90)	(9.67)	(15.32)	(9.98)
거북이70자1(주식)S	4.67	4.67	4.67	4.67
(비교지수 대비 성과)	(3.15)	(3.15)	(3.15)	(3.15)
CDSC 적용펀드 통합 수익률				
CDSC통합수익률	5.49	12.18	20.05	13.62
(비교지수 대비 성과)	(3.82)	(9.50)	(15.06)	(9.62)
비교지수(벤치마크)	1.67	2.68	4.99	4.00

주)비교지수(벤치마크): KOSPI X 7% + 매경BP 종합채권지수 국고채 1-2Y X 63% + [KIS 중단기지수(1-2Y) X 55% + KIS 중기지수(2-3Y) X 40% + CALL X 5%] X 30%

※ 위 투자실적은 과거 성과를 나타낼 뿐 미래의 운용성과를 보장하는 것은 아닙니다.

구분	최근 1년	최근 2년	최근 3년	최근 5년
거북이70자1(주식)(운용)	15.14	13.99	11.34	17.61
(비교지수 대비 성과)	(11.14)	(7.11)	(3.27)	(4.78)
종류(Class)별 현황				
거북이70자1(주식)A	13.73	11.22	7.29	10.50
(비교지수 대비 성과)	(9.73)	(4.34)	(-0.78)	(-2.33)
거북이70자1(주식)Ae	14.18	12.08	8.53	12.61
(비교지수 대비 성과)	(10.18)	(5.20)	(0.46)	(-0.22)
거북이70자1(주식)C4	13.62	11.00	6.97	-
(비교지수 대비 성과)	(9.62)	(4.12)	(-1.10)	-
거북이70자1(주식)Ce	13.98	11.69	7.96	11.80
(비교지수 대비 성과)	(9.98)	(4.81)	(-0.11)	(-1.03)
거북이70자1(주식)S	4.67	-	-	-
(비교지수 대비 성과)	(3.15)	-	-	-
CDSC 적용펀드 통합 수익률				
CDSC통합수익률	11.00	11.00	6.97	-
(비교지수 대비 성과)	(9.62)	(4.12)	(-1.10)	-
비교지수(벤치마크)	4.00	6.88	8.07	12.83

주)비교지수(벤치마크): KOSPI X 7% + 매경BP 종합채권지수 국고채 1-2Y X 63% + [KIS 중단기지수(1-2Y) X 55% + KIS 중기지수(2-3Y) X 40% + CALL X 5%] X 30%

※ 위 투자실적은 과거 성과를 나타낼 뿐 미래의 운용성과를 보장하는 것은 아닙니다.

▶ 손익현황

(단위: 백만원)

구분	증권				파생상품		부동산	특별자산		단기대출 및 예금	기타	손익합계
	주식	채권	어음	집합투자	장내	장외		실물자산	기타			
전기	48	1	0	0	-20	0	0	0	0	0	0	29
당기	53	0	0	0	-35	0	0	0	0	0	0	19

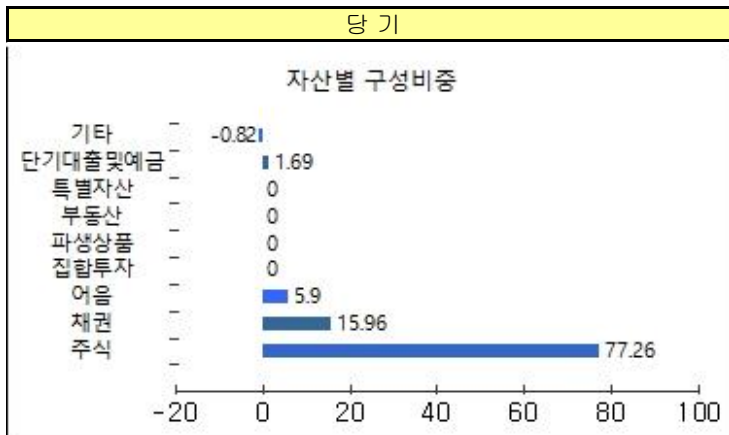
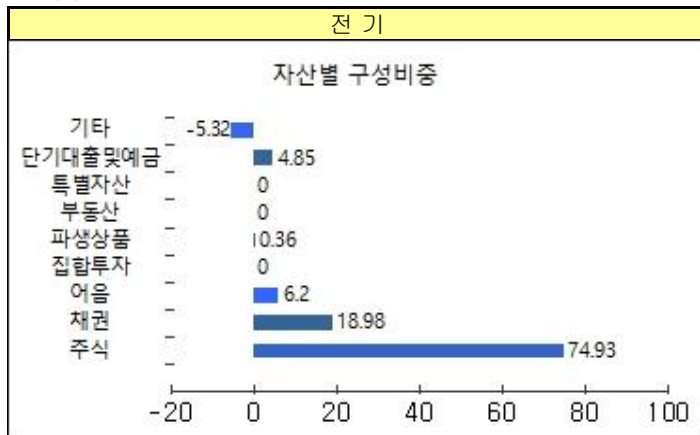
3. 자산현황

▶ 자산구성현황

(단위: 백만원, %)

통화별 구분	증권				파생상품		부동산	특별자산		단기대출 및 예금	기타	자산총액
	주식	채권	어음	집합투자	장내	장외		실물자산	기타			
KRW (1.00)	269 (77.26)	56 (15.96)	21 (5.90)	0 (0.00)	0 (0.00)	0 (0.00)	0 (0.00)	0 (0.00)	0 (0.00)	6 (1.69)	-3 (-0.82)	348 (100.00)
합계	269	56	21	0	0	0	0	0	0	6	-3	348

\* (단위): 구성비중



▶ 주식업종별 투자비중

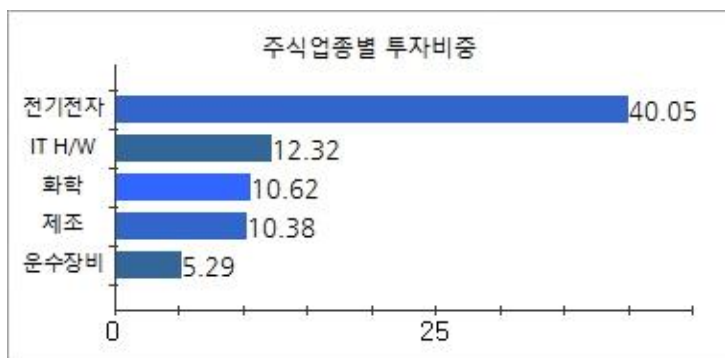
(단위: %)

순위	업종명	비중	순위	업종명	비중
1	전기전자	40.05	6	서비스업	4.57
2	IT H/W	12.32	7	유통	3.37
3	화학	10.62	8	KOSPI 미분류	2.98
4	제조	10.38	9	의약품	2.95
5	운수장비	5.29	10	기타	7.47

▶ 국가별 투자비중

(단위: %)

순위	국가명	비중	순위	국가명	비중
1	대한민국	100			



▶ 투자대상 상위 10종목

(단위: %)

순위	구분	종목명	비중	순위	구분	종목명	비중
1	주식	삼성전자	19.92	6	주식	삼성SDI	2.32
2	주식	SK하이닉스	5.49	7	주식	화승엔터프라이즈	2.30
3	주식	LG화학	3.05	8	주식	현대차2우B	2.23
4	주식	삼천당제약	2.87	9	주식	셀트리온헬스케어	2.23
5	주식	NAVER	2.70	10	주식	테스나	2.05

## ▼ 각 자산별 보유종목 내역

### ▶ 주식

(단위: 주, 백만원, %)

종목명	보유수량	평가금액	비중	발행국가	통화	업종	비고
삼성전자	855	69	19.9	대한민국	KRW	전기전자	
SK하이닉스	161	19	5.5	대한민국	KRW	전기전자	
LG화학	12	11	3.1	대한민국	KRW	화학	
삼천당제약	121	10	2.9	대한민국	KRW	제조	
NAVER	32	9	2.7	대한민국	KRW	서비스업	
삼성SDI	12	8	2.3	대한민국	KRW	전기전자	
화승엔터프라이즈	563	8	2.3	대한민국	KRW	KOSPI 미분류	
현대차2우B	86	8	2.2	대한민국	KRW	운수장비	
셀트리온헬스케어	47	8	2.2	대한민국	KRW	유통	
테스나	126	7	2.1	대한민국	KRW	IT H/W	

주) 투자대상 상위 10종목 및 평가금액이 자산총액의 5%를 초과하는 경우 기재 또는 발행주식 총수의 1% 초과 종목

## 4. 투자운용전문인력 현황

### ▶ 투자운용인력(펀드매니저)

(단위: 개, 백만원)

성명	직위	나이	운용중인 펀드 현황		성과보수가 있는 펀드 및 일임계약 운용규모		협회등록번호
			펀드개수	운용규모	펀드개수	운용규모	
홍성철 <sup>주)</sup>	본부장	41	18	219,696	1	21,840	2113000811
기민수 <sup>주)</sup>	본부장	41	13	262,892	0		2110000525
김민수	차장	39	3	94,646	0		2111000836
양석원	과장	36	0		2	50,282	2114000826

주) 성명이 굵은 글씨로 표시된 것이 책임투자운용인력이며, '책임투자운용인력'이란 투자운용인력 중 투자전략 수립 및 투자 의사결정 등에 있어 주도적이고 핵심적인 역할을 수행하는 자를 말함.

※ 펀드의 투자운용인력 변경내역 등은 금융투자협회 전자공시사이트의 수시공시 등을 참고하실 수 있습니다. (인터넷 주소 <http://dis.kofia.or.kr>) 단, 현회 전자공시사이트가 제공하는 정보와 본 자산운용보고서가 제공하는 정보의 작성기준일이 상이 할 수 있습니다.

### ▶ 운용전문인력 변경내역

기간	운용전문인력
2019.06.14 ~ 현재	홍성철
2020.01.17 ~ 현재	기민수
2018.03.16 ~ 현재	김민수
2020.09.01 ~ 현재	양석원
2017.11.24 ~ 2020.01.16	박정환
2014.05.15 ~ 2019.06.13	김지상
2014.05.15 ~ 2018.05.28	채경섭
2014.05.15 ~ 2018.03.15	정승호

### ▶ 해외운용수탁회사

회사명	소재	국가명	비고
해당사항 없음			

## 5. 비용 현황

### ▶ 업자별 보수 지급 현황

(단위: 백만원, %)

	구분	전기		당기		
		금액	비율 <sup>주1)</sup>	금액	비율 <sup>주1)</sup>	
거북이70자1(주식)(운용)	자산운용사	0	0.00	0	0.00	
	판매회사	0	0.00	0	0.00	
	펀드재산보관회사(신탁업자)	0	0.00	0	0.00	
	일반사무관리회사	0	0.00	0	0.00	
	보수합계	0	0.00	0	0.00	
	기타비용 <sup>주2)</sup>	0	0.00	0	0.00	
	매매 중개 수수료	단순매매, 중개수수료	0	0.03	0	0.04
		조사분석업무 등 서비스 수수료	0	0.05	0	0.08
		합계	0	0.08	0	0.12
		증권거래세	0	0.10	0	0.14

거북이70자1(주식)A	자산운용사	0	0.13	0	0.12	
	판매회사	1	0.18	0	0.17	
	펀드재산보관회사(신탁업자)	0	0.01	0	0.00	
	일반사무관리회사	0	0.01	0	0.00	
	보수합계	1	0.31	1	0.31	
	기타비용 <sup>주2)</sup>		0	0.00	0	0.00
	매매 중개 수수료	단순매매, 중개수수료	0	0.03	0	0.05
		조사분석업무 등 서비스 수수료	0	0.05	0	0.08
		합계	0	0.08	0	0.12
	증권거래세	0	0.10	0	0.14	
거북이70자1(주식)Ae	자산운용사	0	0.12	0	0.12	
	판매회사	0	0.09	0	0.09	
	펀드재산보관회사(신탁업자)	0	0.00	0	0.00	
	일반사무관리회사	0	0.00	0	0.00	
	보수합계	0	0.21	0	0.22	
	기타비용 <sup>주2)</sup>		0	0.00	0	0.00
	매매 중개 수수료	단순매매, 중개수수료	0	0.03	0	0.04
		조사분석업무 등 서비스 수수료	0	0.05	0	0.08
		합계	0	0.08	0	0.12
	증권거래세	0	0.09	0	0.13	
거북이70자1(주식)C4	자산운용사	0	0.13	0	0.12	
	판매회사	0	0.20	0	0.20	
	펀드재산보관회사(신탁업자)	0	0.00	0	0.00	
	일반사무관리회사	0	0.00	0	0.00	
	보수합계	0	0.34	0	0.33	
	기타비용 <sup>주2)</sup>		0	0.00	0	0.00
	매매 중개 수수료	단순매매, 중개수수료	0	0.03	0	0.04
		조사분석업무 등 서비스 수수료	0	0.05	0	0.08
		합계	0	0.08	0	0.12
	증권거래세	0	0.10	0	0.14	
거북이70자1(주식)Ce	자산운용사	0	0.13	0	0.12	
	판매회사	0	0.13	0	0.12	
	펀드재산보관회사(신탁업자)	0	0.00	0	0.00	
	일반사무관리회사	0	0.00	0	0.00	
	보수합계	0	0.26	0	0.26	
	기타비용 <sup>주2)</sup>		0	0.00	0	0.00
	매매 중개 수수료	단순매매, 중개수수료	0	0.04	0	0.05
		조사분석업무 등 서비스 수수료	0	0.06	0	0.08
		합계	0	0.10	0	0.13
	증권거래세	0	0.10	0	0.14	
거북이70자1(주식)S	자산운용사	0	0.00	0	0.12	
	판매회사	0	0.00	0	0.09	
	펀드재산보관회사(신탁업자)	0	0.00	0	0.00	
	일반사무관리회사	0	0.00	0	0.00	
	보수합계	0	0.00	0	0.22	
	기타비용 <sup>주2)</sup>		0	0.00	0	0.00
	매매 중개 수수료	단순매매, 중개수수료	0	0.00	0	0.06
		조사분석업무 등 서비스 수수료	0	0.00	0	0.08
		합계	0	0.00	0	0.13
	증권거래세	0	0.00	0	0.15	

\* 펀드의 순자산총액(기간평잔) 대비 비율을 나타냅니다.

\*\* 기타비용이란 회계감사비용, 증권 등의 예약 및 결제비용 등 펀드에서 경상적·반복적으로 지출된 비용으로서 매매·중개수수료는 제외합니다.

※ 성과보수내역 : 해당 없음

※ 발행분담금내역 : 해당 없음

### ▶ 총보수, 비용비율

(단위: 연환산,%)

	구분	총보수·비용비율(A) <sup>주1)</sup>	매매·중개수수료비율(B) <sup>주2)</sup>	합계(A+B)
거북이70자1(주식)(운용)	전기	0.0021	0.4342	0.4363
	당기	0.0021	0.4215	0.4236
거북이70자1(주식)A	전기	1.2453	0.4345	1.6798
	당기	1.2452	0.4213	1.6665

거북이70자1(주식)Ae	전기	0.854	0.4453	1.2993
	당기	0.8547	0.4295	1.2842
거북이70자1(주식)C4	전기	1.3446	0.4377	1.7823
	당기	1.3445	0.4219	1.7664
거북이70자1(주식)Ce	전기	1.0381	0.4358	1.4739
	당기	1.0382	0.4387	1.4769
거북이70자1(주식)S	전기	0.0	0.0	0.0
	당기	0.8791	0.5346	1.4137

주1) 총보수·비용비율(Total Expense Ratio)이란 운용보수 등 펀드에서 부담하는 '보수'와 '기타비용' 총액을 순자산 연평잔액(보수·비용 차감전 기준)으로 나눈 비율로서 해당 운용기간 중 투자자가 부담한 총 보수·비용수준을 나타냅니다.

주2) 매매·중개수수료 비율이란 매매·중개수수료를 순자산 연평잔액(보수·비용 차감전 기준)으로 나눈 비율로서 해당 운용기간 중 투자자가 부담한 매매·중개수수료의 수준을 나타냅니다.

## 6. 투자자산매매내역

### ▶ 매매주식규모 및 회전을

(단위: 백만원, %)

매수		매도		매매회전을 <sup>주)</sup>	
수량	금액	수량	금액	해당기간	연환산
247,293	10,668	240,949	13,215	73.06	293.05

주) 매매회전이란 해당 운용기간 중 매도한 주식가액의 총액을 그 해당 운용기간 중 보유한 주식의 평균가액으로 나눈 비율입니다. 매매회전이 높을 경우 매매거래수수료(0.1% 내외) 및 증권거래세(매도시 0.3%) 발생으로 실제 투자자가 부담하게 되는 펀드비용이 증가합니다.

### ▶ 최근 3분기 주식 매매회전을 추이

(단위: %)

2020-04-01 ~ 2020-06-30	2020-07-01 ~ 2020-09-30	2020-10-01 ~ 2020-12-30
69.89	52.67	73.06

## 7. 자산운용사의 고유재산 투자에 관한 사항

### ▶ 고유재산 투자에 관한 사항

(단위: 원, %)

펀드명	투자시기	투자금액	수익률	비고
해당사항 없음				

주1) 수익률은 분기운용보고서 말일 기준

## 공지사항

이 보고서는 자본시장법에 의해 마이다스 거북이 70 증권 자투자신탁 1호(주식)(운용)의 자산운용회사인 마이다스에셋자산운용이 작성하여 펀드재산보관회사(신탁업자)인 하나은행의 확인을 받아 한국예탁결제원을 통해 투자자에게 제공됩니다. 다만 일괄 예탁된 펀드의 펀드재산보관회사(신탁업자) 확인기간은 일괄 예탁된 날 이후 기간에 한합니다.

각종 보고서 확인 : 마이다스에셋자산운용(주)  
금융투자협회

<http://www.midasasset.com/>  
<http://dis.kofia.or.kr>

02-3787-3500