

자산운용보고서

마이다스 뉴베스트트리오 증권 투자신탁(주식)(운용)

(운용기간 : 2020.01.26 ~ 2020.04.25)

○자산운용보고서는 자본시장과 금융투자업에 관한 법률(이하 '자본시장법')에 의거 자산운용회사가 작성하며투자자가 가입한 상품의 특
정기간(3개월)동안의 자산운용에 대한 결과를 요약하여 제공하는 보고서입니다

마이다스에셋자산운용

서울시 종로구 경희궁길 20

(전화 02-3787-3500, <http://www.midasasset.com/>)

목 차

1. 펀드의 개요
 - ▶ 기본정보
 - ▶ 재산현황
2. 운용경과 및 수익률현황
 - ▶ 운용경과
 - ▶ 투자환경 및 운용계획
 - ▶ 기간(누적) 수익률
 - ▶ 손익현황
3. 자산현황
 - ▶ 자산구성현황
 - ▶ 환헤지에 관한 사항
 - ▶ 환헤지를 위한 파생상품의 보유현황
 - ▶ 투자대상 상위 10종목
 - ▶ 각 자산별 보유종목 내역
4. 투자운용전문인력 현황
 - ▶ 투자운용인력(펀드매니저)
 - ▶ 해외 운용 수탁회사
5. 비용현황
 - ▶ 업자별 보수 지급현황
 - ▶ 총보수비용 비율
6. 투자자산매매내역
 - ▶ 매매주식규모 및 회전율
 - ▶ 최근 3분기 주식 매매회전율 추이

1. 펀드의 개요

▶ 기본정보 자본시장과 금융투자업에 관한 법률

펀드 명칭		투자위험등급	금융투자협회 펀드코드
마이더스 뉴베스트트리오 증권 투자신탁(주식)(운용) 마이더스 뉴베스트트리오 증권 투자신탁(주식)A1		3등급	54291 71282
펀드의 종류	주식형, 추가형, 종류형	최초설정일	2006.01.26
운용기간	2020.01.26 ~ 2020.04.25	존속기간	추가형으로 별도의 존속기간이 없음
자산운용회사	마이더스에셋자산운용	펀드재산보관회사	한국씨티은행
판매회사	NH농협은행, NH투자증권, 미래에셋대우, 신한금융투자, 신한은행, 유진투자증권, 한국씨티은행	일반사무관리회사	하나펀드서비스
상품의 특징	이 투자신탁은 MSCI Korea Index에 포함되는 종목에 주로 투자하며, 포트폴리오의 나머지 부분은 코스피 배당 성장 50 지수 또는 KRX Governance Leaders 100에 포함되는 종목 등에 투자하여 자본이득 및 배당소득을 얻는 것을 주목적으로 합니다.		

▶ 재산현황

(단위: 백만원, 백만좌, %)

펀드명칭	항목	전기말	당기말	증감률
뉴베스트트리오(주식)(운용)	자산 총액(A)	4,336	3,441	-20.63
	부채총액(B)	127	11	-91.67
	순자산총액(C=A-B)	4,209	3,431	-18.50
	발행 수익증권 총 수(D)	2,183	2,219	1.67
	기준가격 (E=C/Dx1000)	1,928.27	1,545.80	-18.50
종류(Class)별 기준가격 현황				
뉴베스트트리오(주식)A1	기준가격	1,065.52	864.54	-18.86

주) 기준가격이란 투자자가 집합투자증권을 입금(매입), 출금(환매)하는 경우 또는 분배금(상환금포함) 수령 시에 적용되는 가격으로 펀드의 순자산총액을 발행된 수익증권 총좌수로 나눈 가격을 말합니다.

2. 운용경과 및 수익률현황

▶ 운용경과

펀드 수익률은 A1클래스 기준 -18.86%로 비교지수 대비 2.96%p 낮은 수준을 기록하였습니다.

▶ 투자환경 및 운용 계획

4월 국내 증시는 전월의 낙폭 과대 및 코로나19 진정 기대로 반등에 성공하였습니다(KOSPI +10.99%, KOSDAQ +13.37%). 미국 길리어드 사가 개발 중인 렘데시비르가 코로나19 치료에 효과가 있었다는 임상실험 결과가 발표되는 등 치료제 개발에 대한 기대와, 각국 정부와 중앙은행의 적극적인 부양책 및 경기재개에 대한 기대감이 글로벌 증시의 반등에 긍정적으로 작용하였습니다. 다만, OPEC+의 감산 합의에도 불구하고, 국제유가 하락세가 지속된 점은 부담으로 작용하였습니다.

동 기간 개인은 3조 8,124억원 순매수, 외국인은 4조 960억원 순매도. 기관은 137억원 순매도(금융투자 -1조 6,017억원, 연기금 +1조 5,357억원, 투신 +2,237억원)하였습니다. 외국인의 순매도세는 지속되었으나, 규모는 제한되고 있고 개인들의 순매수 강도는 전월에 이어 강하게 유지되었습니다.

5월 글로벌 증시는 4월의 급격한 반등에 대한 피로감으로 단기 조정이 나타날 수 있을 것으로 예상됩니다. 그러나, 세계적으로 유행성이 계속해서 증가하고 있는 환경이기 때문에 조정의 폭은 제한될 것으로 판단합니다. 5월에는 경제 활동 재개에 따른 경기 회복 속도와 코로나 재확산 여부, 유가 등이 증시에 중요한 변수로 작용할 것으로 예상됩니다. 4월 주요 IT 업체들이 시장 대비 성과가 좋지 않았는데, 5월 증시 조정이 발생한다면 상대적으로 하락폭이 적을 것으로 기대하고 있습니다. 또한, 국내와 중국이 코로나 영향에서 회복됨에 따라 내수 소비재와 중국 관련주들의 성과도 좋을 것으로 예상됩니다. 이에 따라 IT, 의류, 의약품 업종의 비중은 확대, 상대적으로 반등이 느릴 것으로 예상되는 운수장비의 비중은 축소할 계획입니다.

▶ 기간(누적) 수익률

(단위 : %)

구분	최근 3개월	최근 6개월	최근 9개월	최근 12개월
뉴베스트트리오(주식)(운용)	-18.50	-7.66	-6.41	-11.95
(비교지수 대비 성과)	(-2.60)	(1.87)	(2.53)	(1.81)
종류(Class)별 현황				
뉴베스트트리오(주식)A1	-18.86	-8.44	-7.59	-13.43
(비교지수 대비 성과)	(-2.96)	(1.09)	(1.35)	(0.33)
비교지수(벤치마크)	-15.90	-9.53	-8.94	-13.76

주)비교지수(벤치마크): KOSPI X 100%

※ 위 투자실적은 과거 성과를 나타낼 뿐 미래의 운용성과를 보장하는 것은 아닙니다.

구분	최근 1년	최근 2년	최근 3년	최근 5년
뉴베스트트리오(주식)(운용)	-11.95	-22.30	-7.46	-1.56
(비교지수 대비 성과)	(1.81)	(0.56)	(6.55)	(10.98)
종류(Class)별 현황				
뉴베스트트리오(주식)A1	-13.43	-24.94	-12.06	-9.53
(비교지수 대비 성과)	(0.33)	(-2.08)	(1.95)	(3.01)
비교지수(벤치마크)	-13.76	-22.86	-14.01	-12.54

주)비교지수(벤치마크): KOSPI X 100%

※ 위 투자실적은 과거 성과를 나타낼 뿐 미래의 운용성과를 보장하는 것은 아닙니다.

▶ 손익현황

(단위: 백만원)

구분	증권				파생상품		부동산	특별자산		단기대출 및 예금	기타	손익합계
	주식	채권	어음	집합투자	장내	장외		실물자산	기타			
전기	512	0	0	1	0	0	0	0	0	0	0	514
당기	-779	0	0	-3	0	0	0	0	0	0	0	-782

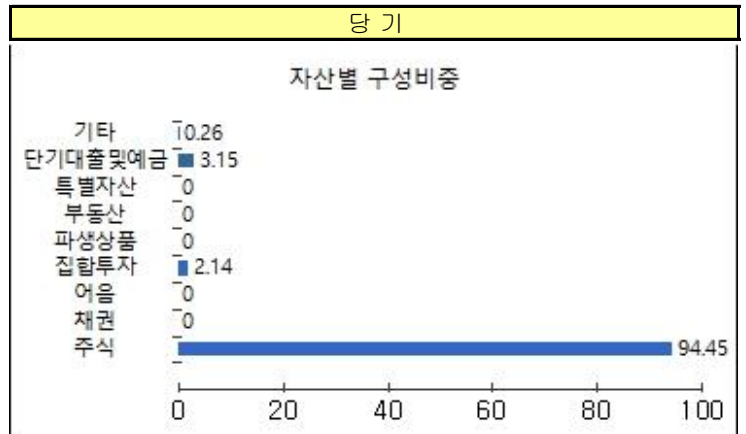
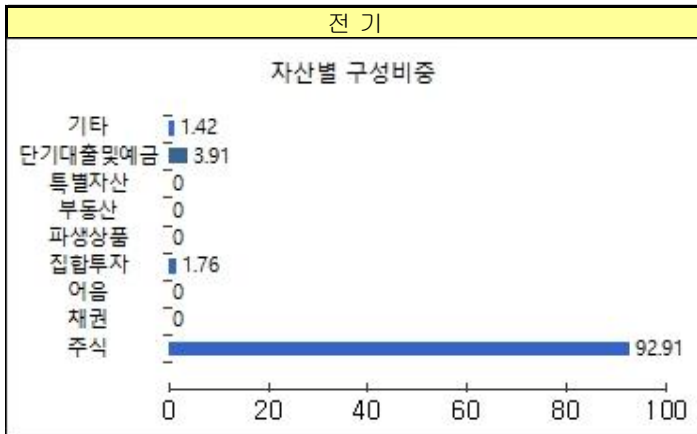
3. 자산현황

▶ 자산구성현황

(단위: 백만원, %)

통화별 구분	증권				파생상품		부동산	특별자산		단기대출 및 예금	기타	자산총액
	주식	채권	어음	집합투자	장내	장외		실물자산	기타			
KRW	3,250	0	0	74	0	0	0	0	0	108	9	3,441
(1.00)	(94.45)	(0.00)	(0.00)	(2.14)	(0.00)	(0.00)	(0.00)	(0.00)	(0.00)	(3.15)	(0.26)	(100.00)
합계	3,250	0	0	74	0	0	0	0	0	108	9	3,441

* (단위): 구성비중



▶ 주식업종별 투자비중

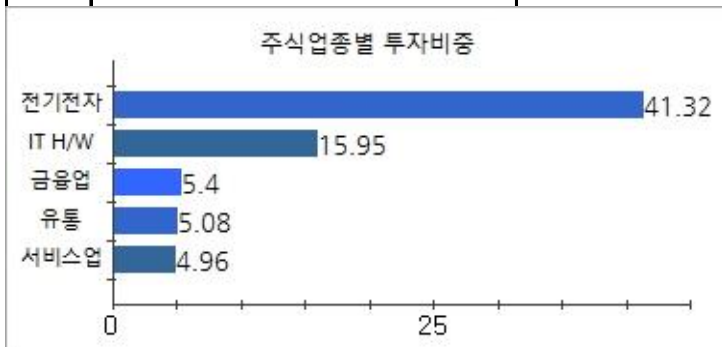
(단위 : %)

순위	업종명	비중	순위	업종명	비중
1	전기전자	41.32	6	유통업	4.27
2	IT H/W	15.95	7	섬유의복	3.93
3	금융업	5.40	8	운수장비	3.45
4	유통	5.08	9	화학	3.44
5	서비스업	4.96	10	기타	12.20

▶ 국가별 투자비중

(단위 : %)

순위	국가명	비중	순위	국가명	비중
1	대한민국	100			



▶ 투자대상 상위 10종목

(단위 : %)

순위	구분	종목명	비중	순위	구분	종목명	비중
1	주식	삼성전자	25.26	6	주식	엔씨소프트	2.43
2	주식	SK하이닉스	9.93	7	주식	테스나	2.21
3	주식	셀트리온헬스케어	4.91	8	주식	와이지엔터테인먼트	1.98
4	주식	F&F	3.79	9	주식	삼성전기	1.97
5	단기상품	REPO매수(20200424)	2.91	10	주식	현대차	1.82

▼ 각 자산별 보유종목 내역

▶ 주식 (단위: 주, 백만원, %)

종목명	보유수량	평가금액	비중	발행국가	통화	업종	비고
삼성전자	17,613	869	25.3	대한민국	KRW	전기전자	
SK하이닉스	4,199	342	9.9	대한민국	KRW	전기전자	
셀트리온헬스케어	1,988	169	4.9	대한민국	KRW	유통	
F&F	1,187	131	3.8	대한민국	KRW	섬유의복	
엔씨소프트	128	84	2.4	대한민국	KRW	서비스업	
테스나	1,416	76	2.2	대한민국	KRW	IT H/W	
와이지엔터테인먼트	2,426	68	2.0	대한민국	KRW	오락·문화	
삼성전기	630	68	2.0	대한민국	KRW	전기전자	
현대차	697	63	1.8	대한민국	KRW	운수장비	

주) 투자대상 상위 10종목 및 평가금액이 자산총액의 5%를 초과하는 경우 기재 또는 발행주식 총수의 1% 초과 종목

▶ 단기대출 및 예금 (단위: 주, 백만원, %)

종류	금융기관	취득일자	금액	금리	만기일	발행국가	통화
REPO매수	대신자산운용(우정사업본부)	2020-04-24	100	0.75		대한민국	KRW

주) 투자대상 상위 10종목 및 평가금액이 자산총액의 5%를 초과하는 경우 기재

4. 투자운용전문인력 현황

▶ 투자운용인력(펀드매니저) (단위: 개, 백만원)

성명	직위	나이	운용중인 펀드 현황		성과보수가 있는 펀드 및 일임계약 운용규모		협회등록번호
			펀드개수	운용규모	펀드개수	운용규모	
홍성철 ^{주)}	팀장	41	18	232,088	2	77,467	2113000811
김지민	대리	30	0		0		2118001260

주) 성명이 굵은 글씨로 표시된 것이 책임투자운용인력이며, '책임투자운용인력'이란 투자운용인력 중 투자전략 수립 및 투자 의사결정 등에 있어 주도적이고 핵심적인 역할을 수행하는 자를 말함.

※ 펀드의 투자운용인력 변경내역 등은 금융투자협회 전자공시사이트의 수시공시 등을 참고하실 수 있습니다. (인터넷 주소 <http://dis.kofia.or.kr>) 단, 현회 전자공시사이트가 제공하는 정보와 본 자산운용보고서가 제공하는 정보의 작성기준일이 상이 할 수 있습니다.

▶ 운용전문인력 변경내역

기간	운용전문인력
2016.07.21 ~ 현재	홍성철
2019.05.31 ~ 현재	김지민
2018.02.01 ~ 2018.08.29	김종완
2016.07.21 ~ 2018.01.31	김예리

▶ 해외운용수탁회사

회사명	소재	국가명	비고
해당사항 없음			

5. 비용 현황

▶ 업자별 보수 지급 현황

(단위: 백만원, %)

	구분	전기		당기		
		금액	비율 ^{주1)}	금액	비율 ^{주1)}	
뉴베스트트리오(주식)(운용)	자산운용사	0	0.00	0	0.00	
	판매회사	0	0.00	0	0.00	
	펀드재산보관회사(신탁업자)	0	0.00	0	0.00	
	일반사무관리회사	0	0.00	0	0.00	
	보수합계	0	0.00	0	0.00	
	기타비용 ^{주2)}	0	0.00	0	0.00	
	매매 중개 수수료	단순매매, 중개수수료	1	0.03	1	0.01
		조사분석업무 등 서비스 수수료	3	0.07	1	0.04
		합계	4	0.10	2	0.05
		증권거래세	5	0.13	2	0.06
뉴베스트트리오(주식)A1	자산운용사	7	0.16	6	0.16	
	판매회사	10	0.25	9	0.25	
	펀드재산보관회사(신탁업자)	0	0.01	0	0.01	
	일반사무관리회사	0	0.01	0	0.00	
	보수합계	17	0.43	15	0.42	
	기타비용 ^{주2)}	0	0.00	0	0.00	
	매매 중개 수수료	단순매매, 중개수수료	1	0.03	1	0.01
		조사분석업무 등 서비스 수수료	3	0.07	1	0.04
		합계	4	0.10	2	0.05
		증권거래세	5	0.13	2	0.06

* 펀드의 순자산총액(기간평잔) 대비 비율을 나타냅니다.

** 기타비용이란 회계감사비용, 증권 등의 예약 및 결제비용 등 펀드에서 경상적·반복적으로 지출된 비용으로서 매매·중개수수료는 제외합니다.

※ 성과보수내역 : 해당 없음

※ 발행분담금내역 : 해당 없음

▶ 총보수, 비용비율

(단위: 연환산, %)

	구분	총보수·비용비율(A) ^{주1)}	매매·중개수수료비율(B) ^{주2)}	합계(A+B)
뉴베스트트리오(주식)(운용)	전기	0.0	0.4208	0.4208
	당기	0.0	0.3802	0.3802
뉴베스트트리오(주식)A1	전기	1.7025	0.4217	2.1242
	당기	1.7072	0.381	2.0882

주1) 총보수·비용비율(Total Expense Ratio)이란 운용보수 등 펀드에서 부담하는 '보수'와 '기타비용' 총액을 순자산 연평잔액(보수·비용 차감전 기준)으로 나눈 비율로서 해당 운용기간 중 투자자가 부담한 총 보수·비용수준을 나타냅니다.

주2) 매매·중개수수료 비율이란 매매·중개수수료를 순자산 연평잔액(보수·비용 차감전 기준)으로 나눈 비율로서 해당 운용기간 중 투자자가 부담한 매매·중개수수료의 수준을 나타냅니다.

6. 투자자산매매내역

▶ 매매주식규모 및 회전을

(단위: 백만원, %)

매수		매도		매매회전율 ^{주)}	
수량	금액	수량	금액	해당기간	연환산
33,210	935	23,115	920	27.87	111.79

주) 매매회전율이란 해당 운용기간 중 매도한 주식가액의 총액을 그 해당 운용기간 중 보유한 주식의 평균가액으로 나눈 비율입니다. 매매회전율이 높을경우 매매거래수수료(0.1% 내외) 및 증권거래세(매도시 0.3%) 발생으로 실제 투자자가 부담하게 되는 펀드비용이 증가합니다.

▶ 최근 3분기 주식 매매회전율 추이

(단위: %)

2019-07-26 ~ 2019-10-25	2019-10-26 ~ 2020-01-25	2020-01-26 ~ 2020-04-25
49.64	53.81	27.87

7. 자산운용사의 고유재산 투자에 관한 사항

▶ 고유재산 투자에 관한 사항

(단위: 원, %)

펀드명	투자시기	투자금액	수익률	비고
해당사항 없음				

주1) 수익률은 분기운용보고서 말일 기준

공지사항

이 보고서는 자본시장법에 의해 마이다스 뉴베스트트리오 증권 투자신탁(주식)(운용)의 자산운용회사인 마이다스에셋자산운용이 작성하여 펀드재산보관회사(신탁업자)인 한국씨티은행의 확인을 받아 한국예탁결제원을 통해 투자자에게 제공됩니다. 다만 일괄 예탁된 펀드의 펀드재산보관회사(신탁업자) 확인기간은 일괄 예탁된 날 이후 기간에 한합니다.

각종 보고서 확인 : 마이다스에셋자산운용(주)
금융투자협회

<http://www.midasasset.com/>
<http://dis.kofia.or.kr>

02-3787-3500