

자산운용보고서

마이다스 아시아 리더스 성장주 증권 자투자신탁(UH)(주식)(운용)

(운용기간 : 2019.11.15 ~ 2020.02.14)

○자산운용보고서는 자본시장과 금융투자업에 관한 법률(이하 '자본시장법')에 의거 자산운용회사가 작성하며 투자자가 가입한 상품의 특
정기간(3개월)동안의 자산운용에 대한 결과를 요약하여 제공하는 보고서입니다

마이다스에셋자산운용

서울시 종로구 경희궁길 20

(전화 02-3787-3500, <http://www.midasasset.com/>)

목 차

1. 펀드의 개요
 - ▶ 기본정보
 - ▶ 재산현황
2. 운용경과 및 수익률현황
 - ▶ 운용경과
 - ▶ 투자환경 및 운용계획
 - ▶ 기간(누적) 수익률
 - ▶ 손익현황
3. 자산현황
 - ▶ 자산구성현황
 - ▶ 환헤지에 관한 사항
 - ▶ 환헤지를 위한 파생상품의 보유현황
 - ▶ 투자대상 상위 10종목
 - ▶ 각 자산별 보유종목 내역
4. 투자운용전문인력 현황
 - ▶ 투자운용인력(펀드매니저)
 - ▶ 해외 운용 수탁회사
5. 비용현황
 - ▶ 업자별 보수 지급현황
 - ▶ 총보수비용 비율
6. 투자자산매매내역
 - ▶ 매매주식규모 및 회전율
 - ▶ 최근 3분기 주식 매매회전율 추이

1. 펀드의 개요

▶ 기본정보

자본시장과 금융투자업에 관한 법률

펀드명칭	투자위험등급	금융투자협회 펀드코드	
마이더스 아시아 리더스 성장주 증권 자투자신탁(UH)(주식)(운용), 마이더스 아시아 리더스 성장주 증권 모투자신탁(주식), 마이더스 아시아 리더스 성장주 증권 자투자신탁(UH)(주식)A, 마이더스 아시아 리더스 성장주 증권 자투자신탁(UH)(주식)Ae, 마이더스 아시아 리더스 성장주 증권 자투자신탁(UH)(주식)C2, 마이더스 아시아 리더스 성장주 증권 자투자신탁(UH)(주식)C3, 마이더스 아시아 리더스 성장주 증권 자투자신탁(UH)(주식)C4, 마이더스 아시아 리더스 성장주 증권 자투자신탁(UH)(주식)Ce, 마이더스 아시아 리더스 성장주 증권 자투자신탁(UH)(주식)S	3등급	B1689 B1675 B1690 B1691 B1693 B1695 B1696 B1699	
펀드의 종류	주식형, 추가형, 종류형, 모자형	최초설정일	2015.05.15
운용기간	2019.08.15 ~ 2019.11.14	존속기간	추가형으로 별도의 존속기간이 없음
자산운용회사	마이더스에셋자산운용	펀드재산보관회사	KEB하나은행
판매회사	KB증권, NH농협은행, 미래에셋대우, 유안타증권, 키움증권, 하나금융투자, 한국투자증권, 한국포스증권	일반사무관리회사	하나펀드서비스
상품의 특징	이 투자신탁은 투자신탁재산의 60% 이상을 아시아 지역 내 국가의 주식에 주로 투자하는 모투자신탁에 투자하여 장기적으로 안정적인 자본이득 및 이자수익을 추구합니다. 모투자신탁은 신탁재산의 60% 이상을 주식에 투자하며, 특히 아시아 지역의 성장 잠재력이 높은 주식들을 발굴하여 투자합니다. 투자대상 아시아 국가는 중국, 일본, 한국, 대만, 홍콩, 싱가포르, 말레이시아, 인도네시아, 태국, 인도 등이며, 해당 국가 이외의 국가에서 발행, 유통되는 아시아 기업의 주식(주식예탁증서(DR) 포함)에도 투자하여 수익을 추구하는 것을 목적으로 합니다.		

▶ 재산현황

(단위: 백만원, 백만좌, %)

펀드명칭	항목	전기말	당기말	증감률
아시아리더스자(UH)(주식)(운용)	자산 총액(A)	3,326	3,570	7.35
	부채총액(B)	4	14	252.54
	순자산총액(C=A-B)	3,322	3,556	7.05
	발행 수익증권 총 수(D)	2,301	2,314	0.56
	기준가격 (E=C/Dx1000)	1,443.39	1,536.53	6.45
종류(Class)별 기준가격 현황				
아시아리더스자(UH)(주식)A	기준가격	1,396.36	1,480.10	6.00
아시아리더스자(UH)(주식)Ae	기준가격	1,357.55	1,440.35	6.10
아시아리더스자(UH)(주식)C3	기준가격	1,122.51	1,189.54	5.97
아시아리더스자(UH)(주식)C4	기준가격	1,052.31	1,115.67	6.02
아시아리더스자(UH)(주식)Ce	기준가격	1,481.61	1,571.50	6.07
아시아리더스자(UH)(주식)S	기준가격	1,520.31	1,613.22	6.11

주) 기준가격이란 투자자가 집합투자증권을 입금(매입), 출금(환매)하는 경우 또는 분배금(상환금포함) 수령 시에 적용되는 가격으로 펀드의 순자산총액을 발행된 수익증권 총좌수로 나눈 가격을 말합니다.

2. 운용경과 및 수익률현황

▶ 운용경과

펀드 수익률은 A 클래스 기준 6.00%로 비교지수 대비 0.60%p 높은 수준을 기록했습니다.

▶ 투자환경 및 운용 계획

1월 아시아 주식시장은 미-중 1단계 무역합의가 서명까지 완료되면서 상승 출발했으나 신종코로나 바이러스 관련 이슈가 급격히 확산되면서 조정을 받았고, 연휴 이후 확진자 수가 급증하고 그에 따른 소비심리 위축 및 제조업 공장들의 가동중단 소식이 전해지며 일제히 하락 마감했습니다. 동 펀드의 BM 국가 중에선 중화권 증시(상해, 심천은 연휴로 월말 휴장, 홍콩 -6.66%, 대만 -4.18%)가 가장 큰 폭 하락한 반면, 상대적으로 선진국 증시와 동조성이 높은 일본 증시는 하락폭이 제한적이었습니다(도퓌스 -2.14%, 니케이225 -1.91%). 중국과 여러 산업에서 밀접하게 연계되어 있는 한국 증시(KOSPI -3.58%, KOSDAQ -4.08%)도 조정을 받았고, 인도 (SENSEX -2.01%) 등 아세안(인도네시아 -5.71%, 말레이시아 -5.24%, 태국 -4.16%, 싱가포르 -2.13%) 증시도 일제히 하락 마감했습니다.

중국발 코로나19는 이제 전세계적인 이슈로 당분간 주식시장의 변동성을 크게 높일 수 있지만 결국은 통제 가능한 이벤트를 운용의 기본 가정으로 삼고 있습니다. 제조업 가동을 급감, 내수 경기 위축 등으로 1분기 실적은 악영향이 예상되지만 주식시장은 이를 상당히 빠른 속도로 선 반영 하고 있고, 사태가 진정될 시점에 억압수요(Pent up demand)도 빠르게 살아날 것으로 예견되어 불확실성에 의한 조정은 주식을 싸게 살 수 있는 기회라고 판단하고 있습니다. 이와 함께 중국의 예에서 확인되듯, 각국 정부가 경기의 연속착륙을 위해 부양적인 통화/재정 정책을 예고하고 있어 구체화 된다면 글로벌 증시에 긍정적인 영향을 미칠 것으로 예상합니다.

아시아리더스 성장주 펀드는 아시아에서 좋은 전략과 경영진을 확보한 성장가능성이 높은 기업에 투자하고 있으며, 단순한 지수에 대한 투자가 아닌 적극적인 종목선택 효과를 수익률 극대화를 추구하고 있습니다. 기술발전에 따른 수요증가, 사이클 회복의 긍정적인 변화가 기대되는 대만/일본/한국의 IT 업종을 긍정적으로 보고 있으며 전 국가 공통적으로 주목하는 성장 테마로 1) 통신망 발전 속에서 사회 효율성을 증대시키는 시스템통합, 클라우드, 핀테크 관련 업체, 2) 성장소재(전자재료, 2차전지소재), 3) 산업재(로봇기계), 4) 소비재(중국 상향 소비, 도시화/대형화) 등을 주목하고 있습니다. 한편, 안정적인 달러 약세 환경 속 위험선호심리가 강화된다면 아세안 시장도 투자 기회가 있을 것으로 판단하고 있으며 경쟁력 있는 인건비, 지리적 이점을 기반으로 산업내 주요 밸류체인을 보유한 업체, 상향 소비에 따른 로컬 브랜드의 성장, 금융 산업 변화(핀테크) 등을 주시하고 있습니다.

▶ 기간(누적) 수익률

(단위 : %)

구분	최근 3개월	최근 6개월	최근 9개월	최근 12개월
아시아리더스자(UH)(주식)(운용)	6.45	17.24	18.20	26.05
(비교지수 대비 성과)	(1.05)	(6.59)	(8.64)	(12.41)
종류(Class)별 현황				
아시아리더스자(UH)(주식)A	6.00	16.24	16.67	23.89
(비교지수 대비 성과)	(0.60)	(5.59)	(7.11)	(10.25)
아시아리더스자(UH)(주식)Ae	6.10	16.47	17.01	24.37
(비교지수 대비 성과)	(0.70)	(5.82)	(7.45)	(10.73)
아시아리더스자(UH)(주식)C3	5.97	16.66	-	-
(비교지수 대비 성과)	(0.57)	(6.01)	-	-
아시아리더스자(UH)(주식)C4	6.02	16.30	16.75	24.00
(비교지수 대비 성과)	(0.62)	(5.65)	(7.19)	(10.36)
아시아리더스자(UH)(주식)Ce	6.07	16.40	16.92	24.24
(비교지수 대비 성과)	(0.67)	(5.75)	(7.36)	(10.60)
아시아리더스자(UH)(주식)S	6.11	16.49	17.05	24.43
(비교지수 대비 성과)	(0.71)	(5.84)	(7.49)	(10.79)
CDSC 적용펀드 통합 수익률				
CDSC통합수익률	6.02	16.30	16.55	23.79
(비교지수 대비 성과)	(0.62)	(5.65)	(7.10)	(10.28)
비교지수(벤치마크)	5.40	10.65	9.56	13.64

주)비교지수(벤치마크): MSCI AC Asia World Index (KRW) X 100%

※ 위 투자실적은 과거 성과를 나타낼 뿐 미래의 운용성과를 보장하는 것은 아닙니다.

구분	최근 1년	최근 2년	최근 3년	최근 5년
아시아리더스자(UH)(주식)(운용)	26.05	20.81	59.03	-
(비교지수 대비 성과)	(12.41)	(13.86)	(33.77)	-
종류(Class)별 현황				
아시아리더스자(UH)(주식)A	23.89	16.62	50.89	-
(비교지수 대비 성과)	(10.25)	(9.67)	(25.63)	-
아시아리더스자(UH)(주식)Ae	24.37	17.55	52.71	-
(비교지수 대비 성과)	(10.73)	(10.60)	(27.45)	-
아시아리더스자(UH)(주식)C3	-	-1.99	-	-
(비교지수 대비 성과)	-	(-1.92)	-	-
아시아리더스자(UH)(주식)C4	24.00	-	-	-
(비교지수 대비 성과)	(10.36)	-	-	-
아시아리더스자(UH)(주식)Ce	24.24	17.30	52.82	-
(비교지수 대비 성과)	(10.60)	(10.35)	(27.56)	-
아시아리더스자(UH)(주식)S	24.43	17.67	53.03	-
(비교지수 대비 성과)	(10.79)	(10.72)	(27.77)	-

CDSC 적용펀드 통합 수익률				
CDSC통합수익률	-0.25	-0.25	-	-
(비교지수 대비 성과)	(10.28)	(-0.24)	-	-
비교지수(벤치마크)	13.64	6.95	25.26	0.00

주)비교지수(벤치마크): MSCI AC Asia World Index (KRW) X 100%

※ 위 투자실적은 과거 성과를 나타낼 뿐 미래의 운용성과를 보장하는 것은 아닙니다.

▶ 손익현황

(단위: 백만원)

구분	증권				파생상품		부동산	특별자산		단기대출 및 예금	기타	손익합계
	주식	채권	어음	집합투자	장내	장외		실물자산	기타			
전기	300	0	0	-2	0	0	0	0	0	0	7	306
당기	226	0	0	0	0	6	0	0	0	0	-17	215

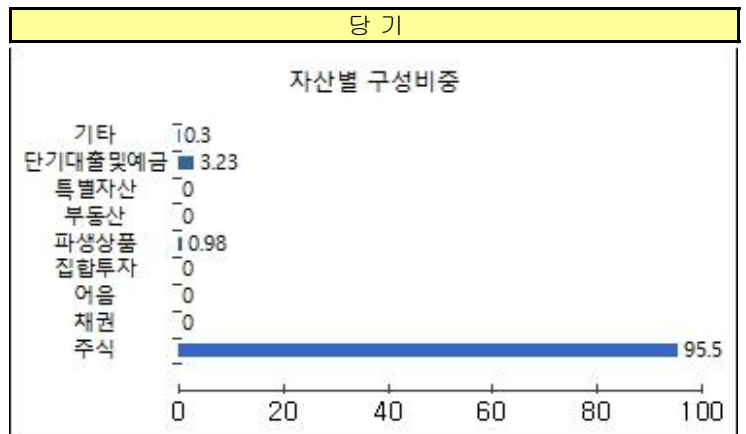
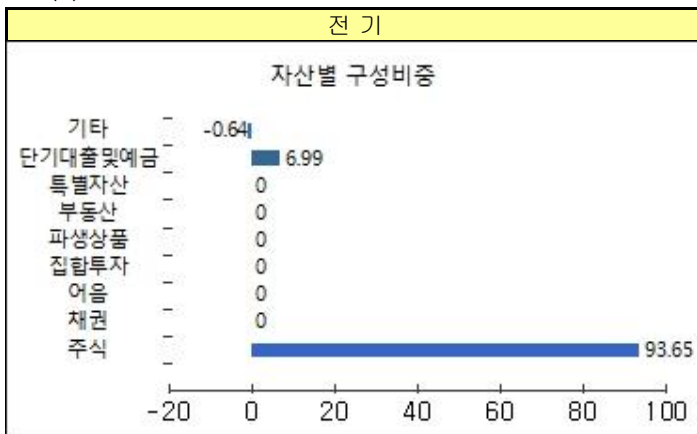
3. 자산현황

▶ 자산구성현황

(단위: 백만원, %)

통화별 구분	증권				파생상품		부동산	특별자산		단기대출 및 예금	기타	자산총액
	주식	채권	어음	집합투자	장내	장외		실물자산	기타			
CNH (169.32)	529 (14.82)	0 (0.00)	0 (0.00)	0 (0.00)	0 (0.00)	0 (0.00)	0 (0.00)	0 (0.00)	0 (0.00)	1 (0.03)	0 (0.00)	530 (14.85)
CNY (169.38)	0 (0.00)	0 (0.00)	0 (0.00)	0 (0.00)	0 (0.00)	6 (0.18)	0 (0.00)	0 (0.00)	0 (0.00)	0 (0.00)	0 (0.00)	6 (0.18)
HKD (152.31)	693 (19.41)	0 (0.00)	0 (0.00)	0 (0.00)	0 (0.00)	0 (0.00)	0 (0.00)	0 (0.00)	0 (0.00)	1 (0.03)	0 (0.00)	694 (19.44)
IDR (0.09)	30 (0.84)	0 (0.00)	0 (0.00)	0 (0.00)	0 (0.00)	0 (0.00)	0 (0.00)	0 (0.00)	0 (0.00)	0 (0.00)	0 (0.00)	30 (0.84)
JPY (10.77)	1,099 (30.80)	0 (0.00)	0 (0.00)	0 (0.00)	0 (0.00)	0 (0.00)	0 (0.00)	0 (0.00)	0 (0.00)	3 (0.09)	0 (0.00)	1,103 (30.89)
MYR (285.65)	24 (0.67)	0 (0.00)	0 (0.00)	0 (0.00)	0 (0.00)	0 (0.00)	0 (0.00)	0 (0.00)	0 (0.00)	0 (0.00)	0 (0.00)	24 (0.68)
TWD (39.41)	270 (7.55)	0 (0.00)	0 (0.00)	0 (0.00)	0 (0.00)	0 (0.00)	0 (0.00)	0 (0.00)	0 (0.00)	15 (0.43)	0 (0.00)	285 (7.98)
USD (1183.00)	378 (10.60)	0 (0.00)	0 (0.00)	0 (0.00)	0 (0.00)	0 (0.00)	0 (0.00)	0 (0.00)	0 (0.00)	1 (0.02)	0 (0.00)	379 (10.62)
KRW (1.00)	386 (10.81)	0 (0.00)	0 (0.00)	0 (0.00)	28 (0.80)	0 (0.00)	0 (0.00)	0 (0.00)	0 (0.00)	93 (2.62)	11 (0.30)	519 (14.53)
합계	3,410	0	0	0	28	6	0	0	0	115	11	3,570

* (단위): 구성비중



▶ 주식업종별 투자비중

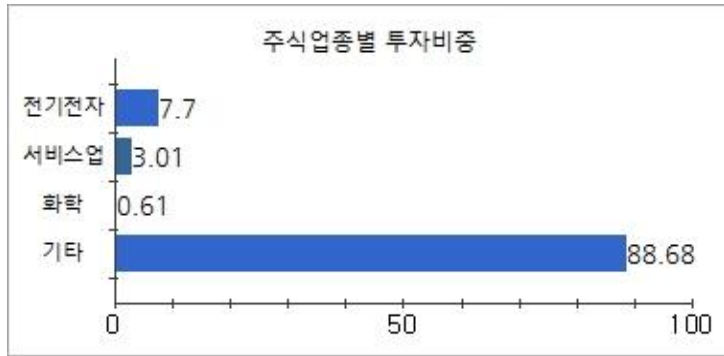
(단위: %)

순위	업종명	비중	순위	업종명	비중
1	전기전자	7.70			
2	서비스업	3.01			
3	화학	0.61			
4	기타	88.68			

▶ 국가별 투자비중

(단위 : %)

순위	국가명	비중	순위	국가명	비중
1	일본	30.89	6	버뮤다	0.90
2	중국	20.51	7	홍콩	0.86
3	영국령 케이먼 군도	16.13	8	인도네시아	0.84
4	대만	11.99	9	말레이시아	0.68
5	인도	2.16	10	기타	15.04



▶ 투자대상 상위 10종목

(단위 : %)

순위	구분	종목명	비중	순위	구분	종목명	비중
1	해외주식	TAIWAN SEMICONDUCTOR-SP ADR	4.74	6	해외주식	SONY CORPORATION	2.53
2	주식	삼성전자	4.44	7	해외주식	HOYA CORP	2.12
3	해외주식	TENCENT HOLDINGS LTD	3.52	8	해외주식	ADVANTEST CORP	2.04
4	해외주식	MURATA MFG	3.41	9	해외주식	ALIBABA GROUP HOLDING SP-ADR	2.02
5	단기상품	은대	2.62	10	주식	카카오	1.90

▼ 각 자산별 보유종목 내역

▶ 주식

(단위: 주, 백만원, %)

종목명	보유수량	평가금액	비중	발행국가	통화	업종	비고
TAIWAN SEMICONDUCTOR-SP ADR	2,409	169	4.7	대만	USD	Semiconductors	
삼성전자	2,562	158	4.4	대한민국	KRW	전기전자	
TENCENT HOLDINGS LTD	1,989	126	3.5	영국령 케이먼 군도	HKD	Software	
MURATA MFG	1,743	122	3.4	일본	JPY	Capital Goods	
SONY CORPORATION	1,098	90	2.5	일본	JPY	Consumer Durables & Apparel	
HOYA CORP	689	76	2.1	일본	JPY	Capital Goods	
ADVANTEST CORP	1,146	73	2.0	일본	JPY	Semiconductors	
ALIBABA GROUP HOLDING SP-ADR	277	72	2.0	영국령 케이먼 군도	USD	Software	
카카오	377	68	1.9	대한민국	KRW	서비스업	

주) 투자대상 상위 10종목 및 평가금액이 자산총액의 5%를 초과하는 경우 기재 또는 발행주식 총수의 1% 초과 종목

▶ 단기대출 및 예금

(단위: 주, 백만원, %)

종류	금융기관	취득일자	금액	금리	만기일	발행국가	통화
예금	하나은행	2015-05-15	93	0.92		대한민국	KRW

주) 투자대상 상위 10종목 및 평가금액이 자산총액의 5%를 초과하는 경우 기재

4. 투자운용전문인력 현황

▶ 투자운용인력(펀드매니저)

(단위: 개, 백만원)

성명	직위	나이	운용중인 펀드 현황		성과보수가 있는 펀드 및 일임계약 운용규모		협회등록번호
			펀드개수	운용규모	펀드개수	운용규모	
오남훈 ^{주)}	본부장	43	6	47,667	2	1,075,710	2109001266
유주형	과장	35	0		1	5,000	2115000822

주) 성명이 굵은 글씨로 표시된 것이 책임투자운용인력이며, '책임투자운용인력'이란 투자운용인력 중 투자전략 수립 및 투자 의사결정 등에 있어 주도적이고 핵심적인 역할을 수행하는 자를 말함.

※ 펀드의 투자운용인력 변경내역 등은 금융투자협회 전자공시사이트의 수시공시 등을 참고하실 수 있습니다. (인터넷 주소 <http://dis.kofia.or.kr>) 단, 현회 전자공시사이트가 제공하는 정보와 본 자산운용보고서가 제공하는 정보의 작성기준일이 상이 할 수 있습니다.

▶ 운용전문인력 변경내역

기간	운용전문인력
2015.05.15 ~ 현재 2015.08.21 ~ 현재	오남훈 유주형

▶ 해외운용수탁회사

회사명	소재	국가명	비고
해당사항 없음			

5. 비용 현황

▶ 업자별 보수 지급 현황

(단위: 백만원, %)

	구분	전기		당기		
		금액	비율 ^{주1)}	금액	비율 ^{주1)}	
아시아리더스자(UH)(주식)(운용)	자산운용사	0	0.00	0	0.00	
	판매회사	0	0.00	0	0.00	
	펀드재산보관회사(신탁업자)	0	0.00	0	0.00	
	일반사무관리회사	0	0.00	0	0.00	
	보수합계	0	0.00	0	0.00	
	기타비용 ^{주2)}	2	0.06	3	0.10	
	매매 중개 수수료	단순매매, 중개수수료	2	0.05	1	0.02
		조사분석업무 등 서비스 수수료	3	0.09	3	0.08
		합계	4	0.14	4	0.10
	증권거래세	2	0.06	2	0.06	
아시아리더스자(UH)(주식)A	자산운용사	0	0.23	0	0.23	
	판매회사	0	0.20	0	0.20	
	펀드재산보관회사(신탁업자)	0	0.01	0	0.01	
	일반사무관리회사	0	0.01	0	0.01	
	보수합계	1	0.45	1	0.45	
	기타비용 ^{주2)}	0	0.06	0	0.10	
	매매 중개 수수료	단순매매, 중개수수료	0	0.05	0	0.02
		조사분석업무 등 서비스 수수료	0	0.09	0	0.08
		합계	0	0.14	0	0.11
	증권거래세	0	0.06	0	0.06	
아시아리더스자(UH)(주식)Ae	자산운용사	0	0.23	0	0.23	
	판매회사	0	0.10	0	0.10	
	펀드재산보관회사(신탁업자)	0	0.01	0	0.01	
	일반사무관리회사	0	0.01	0	0.01	
	보수합계	0	0.35	0	0.35	
	기타비용 ^{주2)}	0	0.06	0	0.10	
	매매 중개 수수료	단순매매, 중개수수료	0	0.05	0	0.02
		조사분석업무 등 서비스 수수료	0	0.09	0	0.08
		합계	0	0.14	0	0.10
	증권거래세	0	0.06	0	0.06	
아시아리더스자(UH)(주식)C3	자산운용사	0	0.23	0	0.23	
	판매회사	0	0.23	0	0.23	
	펀드재산보관회사(신탁업자)	0	0.01	0	0.01	
	일반사무관리회사	0	0.00	0	0.00	
	보수합계	0	0.47	0	0.47	
	기타비용 ^{주2)}	0	0.07	0	0.10	
	매매 중개 수수료	단순매매, 중개수수료	0	0.03	0	0.02
		조사분석업무 등 서비스 수수료	0	0.08	0	0.08
		합계	0	0.11	0	0.10
	증권거래세	0	0.06	0	0.06	

아시아리더스자(UH)(주식)C4	자산운용사	6	0.23	6	0.23	
	판매회사	4	0.18	5	0.18	
	펀드재산보관회사(신탁업자)	0	0.01	0	0.01	
	일반사무관리회사	0	0.01	0	0.01	
	보수합계	11	0.42	11	0.42	
	기타비용 ^{주2)}	2	0.06	3	0.10	
	매매 중개 수수료	단순매매, 중개수수료	1	0.05	1	0.02
		조사분석업무 등 서비스 수수료	2	0.09	2	0.08
		합계	4	0.14	3	0.10
	증권거래세	1	0.06	2	0.06	
아시아리더스자(UH)(주식)Ce	자산운용사	0	0.23	0	0.23	
	판매회사	0	0.13	0	0.13	
	펀드재산보관회사(신탁업자)	0	0.01	0	0.01	
	일반사무관리회사	0	0.00	0	0.00	
	보수합계	0	0.37	0	0.37	
	기타비용 ^{주2)}	0	0.06	0	0.10	
	매매 중개 수수료	단순매매, 중개수수료	0	0.05	0	0.02
		조사분석업무 등 서비스 수수료	0	0.09	0	0.07
		합계	0	0.14	0	0.09
	증권거래세	0	0.06	0	0.05	
아시아리더스자(UH)(주식)S	자산운용사	1	0.23	1	0.23	
	판매회사	0	0.09	0	0.09	
	펀드재산보관회사(신탁업자)	0	0.01	0	0.01	
	일반사무관리회사	0	0.01	0	0.01	
	보수합계	1	0.33	1	0.33	
	기타비용 ^{주2)}	0	0.06	0	0.10	
	매매 중개 수수료	단순매매, 중개수수료	0	0.05	0	0.02
		조사분석업무 등 서비스 수수료	0	0.09	0	0.08
		합계	0	0.14	0	0.10
	증권거래세	0	0.06	0	0.06	

* 펀드의 순자산총액(기간평균) 대비 비율을 나타냅니다.

** 기타비용이란 회계감사비용, 증권 등의 예약 및 결제비용 등 펀드에서 경상적·반복적으로 지출된 비용으로서 매매·중개수수료는 제외합니다.

※ 성과보수내역 : 해당 없음

※ 발행분담금내역 : 해당 없음

▶ 총보수, 비용비율

(단위: 연환산,%)

	구분	총보수·비용비율(A) ^{주1)}	매매·중개수수료비율(B) ^{주2)}	합계(A+B)
아시아리더스자(UH)(주식)(운용)	전기	0.1992	0.5487	0.7479
	당기	0.2615	0.4908	0.7523
아시아리더스자(UH)(주식)A	전기	1.9687	0.5501	2.5188
	당기	2.0259	0.495	2.5209
아시아리더스자(UH)(주식)Ae	전기	1.5675	0.5485	2.116
	당기	1.6216	0.4957	2.1173
아시아리더스자(UH)(주식)C3	전기	2.1201	0.4238	2.5439
	당기	2.2626	0.3878	2.6504
아시아리더스자(UH)(주식)C4	전기	1.8726	0.5495	2.4221
	당기	1.9352	0.4917	2.4269
아시아리더스자(UH)(주식)Ce	전기	1.663	0.5612	2.2242
	당기	1.7759	0.4365	2.2124
아시아리더스자(UH)(주식)S	전기	1.519	0.5532	2.0722
	당기	1.5797	0.4946	2.0743

주1) 총보수·비용비율(Total Expense Ratio)이란 운용보수 등 펀드에서 부담하는 '보수'와 '기타비용' 총액을 순자산 연평균잔액(보수·비용 차감전 기준)으로 나눈 비율로서 해당 운용기간 중 투자자가 부담한 총 보수·비용수준을 나타냅니다.

주2) 매매·중개수수료 비율이란 매매·중개수수료를 순자산 연평균잔액(보수·비용 차감전 기준)으로 나눈 비율로서 해당 운용기간 중 투자자가 부담한 매매·중개수수료의 수준을 나타냅니다.

6. 투자자산매매내역

▶ 매매주식규모 및 회전율

(단위: 백만원, %)

매수		매도		매매회전율 ^{주)}	
수량	금액	수량	금액	해당기간	연환산
1,953,828	9,131	1,770,280	8,704	60.12	238.52

주) 매매회전율이란 해당 운용기간 중 매도한 주식가액의 총액을 그 해당 운용기간 중 보유한 주식의 평균가액으로 나눈 비율입니다. 매매회전율이 높을경우 매매거래수수료(0.1% 내외) 및 증권거래세(매도시 0.3%) 발생으로 실제 투자자가 부담하게 되는 펀드비용이 증가합니다.

▶ 최근 3분기 주식 매매회전율 추이

(단위: %)

2019-05-15 ~ 2019-08-14	2019-08-15 ~ 2019-11-14	2019-11-15 ~ 2020-02-14
55.32	82.68	60.12

7. 자산운용사의 고유재산 투자에 관한 사항

▶ 고유재산 투자에 관한 사항

(단위: 원, %)

펀드명	투자시기	투자금액	수익률	비고
아시아리더스자(UH)(주식)C4	2015-05-15	1,000,000,000	40.28%	판매사(하나금융투자)
아시아리더스자(UH)(주식)C4	2015-05-15	1,000,000,000	40.28%	판매사(미래에셋대우)
합계	-	2,000,000,000	-	-

주1) 수익률은 분기운용보고서 말일 기준

주2) 최초 투자는 C1클래스, 투자기간 1년 경과시마다 C2, C3, C4로 전환

공지사항

이 보고서는 자본시장법에 의해 마이더스 아시아 리더스 성장주 증권 자투자신탁(UH)(주식)(운용)의 자산운용회사인 마이더스에셋자산운용이 작성하여 펀드재산보관회사(신탁업자)인 하나은행의 확인을 받아 한국예탁결제원을 통해 투자자에게 제공됩니다. 다만 일괄 예탁된 펀드의 펀드재산보관회사(신탁업자) 확인기간은 일괄 예탁된 날 이후 기간에 한합니다.

각종 보고서 확인 : 마이더스에셋자산운용(주)
금융투자협회

<http://www.midasasset.com/>
<http://dis.kofia.or.kr>

02-3787-3500