

자산운용보고서

마이다스 액티브 가치 증권 투자회사(주식)(운용)

(운용기간 : 2019.08.09 ~ 2019.11.08)

○자산운용보고서는 자본시장과 금융투자업에 관한 법률(이하 '자본시장법')에 의거 자산운용회사가 작성하며투자자가 가입한 상품의 특
정기간(3개월)동안의 자산운용에 대한 결과를 요약하여 제공하는 보고서입니다

마이다스에셋자산운용

서울시 종로구 경희궁길 20

(전화 02-3787-3500, <http://www.midasasset.com/>)

목 차

1. 펀드의 개요
 - ▶ 기본정보
 - ▶ 재산현황
2. 운용경과 및 수익률현황
 - ▶ 운용경과
 - ▶ 투자환경 및 운용계획
 - ▶ 기간(누적) 수익률
 - ▶ 손익현황
3. 자산현황
 - ▶ 자산구성현황
 - ▶ 환헤지에 관한 사항
 - ▶ 환헤지를 위한 파생상품의 보유현황
 - ▶ 투자대상 상위 10종목
 - ▶ 각 자산별 보유종목 내역
4. 투자운용전문인력 현황
 - ▶ 투자운용인력(펀드매니저)
 - ▶ 해외 운용 수탁회사
5. 비용현황
 - ▶ 업자별 보수 지급현황
 - ▶ 총보수비용 비율
6. 투자자산매매내역
 - ▶ 매매주식규모 및 회전율
 - ▶ 최근 3분기 주식 매매회전율 추이

1. 펀드의 개요

▶ 기본정보

자본시장과 금융투자업에 관한 법률

펀드 명칭		투자위험등급	금융투자협회 펀드코드
마이다스 액티브 가치 증권 투자회사(주식)(운용)		3등급	31715
마이다스 액티브 가치 증권 투자회사(주식)A1			73265
마이다스 액티브 가치 증권 투자회사(주식)Ae			BR607
마이다스 액티브 가치 증권 투자회사(주식)C-I			AI733
마이다스 액티브 가치 증권 투자회사(주식)C-P1			CH806
마이다스 액티브 가치 증권 투자회사(주식)C-P2			CH808
마이다스 액티브 가치 증권 투자회사(주식)C-Pe1			CH807
마이다스 액티브 가치 증권 투자회사(주식)C-Pe2			CH809
마이다스 액티브 가치 증권 투자회사(주식)C-W			CK747
마이다스 액티브 가치 증권 투자회사(주식)C1			72898
마이다스 액티브 가치 증권 투자회사(주식)C2			28655
마이다스 액티브 가치 증권 투자회사(주식)C5			28662
마이다스 액티브 가치 증권 투자회사(주식)Ce			A2011
마이다스 액티브 가치 증권 투자회사(주식)S			AP835
마이다스 액티브 가치 증권 투자회사(주식)S-P		CH810	
펀드의 종류	주식형, 추가형, 종류형	최초설정일	2001.03.06
운용기간	2019.08.09 ~ 2019.11.08	존속기간	추가형으로 별도의 존속기간이 없음
자산운용회사	마이다스에셋자산운용	펀드재산보관회사	KEB하나은행(유추얼)
판매회사	KB증권, NH농협은행, NH투자증권, 교보증권, 미래에셋대우, 삼성생명보험, 삼성증권, 수협중앙회, 스탠다드차타드은행, 신한금융투자, 신한은행, 유진투자증권, 키움증권, 하나금융투자, 한국투자증권, 한국포스증권, 현대차투자증권	일반사무관리회사	하나펀드서비스
상품의 특징	현재 기업 가치가 내재가치 또는 향후 성장성 대비 저평가되어 있는 주식, 주주환원정책의 지속 또는 개선 가능성이 높은 주식을 선별하여 투자합니다. 비교지수인 종합주가지수를 능가하는 성과를 거두기 위하여 적극적인 (active) 주식 매매전략을 구사하며, 이에 따라 상대적으로 높은 수준의 수준의 매매거래비용을 부담하게 될 수 있습니다.		

▶ 재산현황

(단위: 백만원, 백만좌, %)

펀드명칭	항목	전기말	당기말	증감률
액티브가치MF(주식)(운용)	자산 총액(A)	10,286	12,789	24.33
	부채총액(B)	278	550	97.49
	순자산총액(C=A-B)	10,007	12,239	22.30
	발행 수익증권 총 수(D)	11,719	12,914	10.20
	기준가격 (E=C/Dx1000)	853.97	947.71	10.98
종류(Class)별 기준가격 현황				
액티브가치MF(주식)A1	기준가격	846.91	936.19	10.54
액티브가치MF(주식)Ae	기준가격	848.78	939.29	10.66
액티브가치MF(주식)C-I	기준가격	892.50	988.63	10.77
액티브가치MF(주식)C-P1	기준가격	847.04	936.48	10.56
액티브가치MF(주식)C-P2	기준가격	848.15	938.25	10.62
액티브가치MF(주식)C-Pe1	기준가격	849.45	940.38	10.70
액티브가치MF(주식)C-Pe2	기준가격	849.89	941.01	10.72
액티브가치MF(주식)C-W	기준가격	839.83	930.42	10.79
액티브가치MF(주식)C1	기준가격	844.10	931.73	10.38
액티브가치MF(주식)C2	기준가격	882.18	974.37	10.45
액티브가치MF(주식)C5	기준가격	846.48	935.50	10.52
액티브가치MF(주식)Ce	기준가격	836.13	924.27	10.54
액티브가치MF(주식)S	기준가격	849.20	939.99	10.69
액티브가치MF(주식)S-P	기준가격	849.61	940.68	10.72

주) 기준가격이란 투자자가 집합투자증권을 입금(매입), 출금(환매)하는 경우 또는 분배금(상환금포함) 수령 시에 적용되는 가격으로 펀드의 순자산총액을 발행된 수익증권 총좌수로 나눈 가격을 말합니다.

2. 운용경과 및 수익률현황

▶ 운용경과

펀드 수익률은 C5 클래스 기준 10.52%로 비교지수 대비 0.76%p 낮은 성과를 거두었습니다.

▶ 투자환경 및 운용 계획

10월 KOSPI 지수는 전월 대비 0.99% 상승한 2,083.48pt로 마감하였습니다. 9월 미국 ISM 제조업지수가 2009년 6월 이후 최저 수준인 47.8을 기록하며 경기 둔화 우려가 확대되었습니다. 그러나, 반세기만에 최저치를 기록한 미국의 9월 실업률과 미-중 무역협상에서의 스몰딜 타결 소식, 미 연준의 단기 채권 매입 재개 등으로 위험자산 선호심리가 개선되는 모습이 나타났습니다.

한국증시는 삼성전자의 어닝 서프라이즈로 상장 기업들의 3분기 실적에 대한 기대감이 부각되면서 상승하였습니다. 중소형주 대비 대형주의 강세가 두드러졌고, 업종별로는 의약품(+20.2%), 서비스업(+2.5%), 전기전자(+2.4%) 업종이 강세를 보인 반면, 건설(-6.8%), 철강금속(-7.1%), 은행(-10.5%) 업종은 약세를 보였습니다.

11월부터 시작되는 ECB의 자산매입과 미 연준의 단기 국채 매입은 자산 가격에 긍정적인 영향을 줄 것으로 판단합니다. 또한, 11월 APEC회의에서 미중 1단계 합의 서명에 대한 기대감은 유효할 것으로 판단되어 글로벌 증시는 10월에 이어 11월에도 완만한 상승 추세를 이어갈 것으로 전망합니다.

국내기업들의 12개월 예상 PER은 2010년 이후 평균 수준이지만, 바닥을 통과 중인 기업이약으로 인해 밸류에이션 부담은 점차 완화될 것으로 보입니다. 이에 따라 국내증시도 11월 동안 완만한 상승 흐름을 이어갈 것으로 예상하며, 11월 APEC회의 전후로 미-중 무역협상에 대한 불확실성이 다시 증가하더라도, 하락폭은 제한적일 것으로 전망합니다.

▶ 기간(누적) 수익률

(단위 : %)

구분	최근 3개월	최근 6개월	최근 9개월	최근 12개월
액티브가치MF(주식)(운용)	10.98	-5.63	-5.23	5.49
(비교지수 대비 성과)	(-0.30)	(-4.21)	(-3.40)	(3.36)
종류(Class)별 현황				
액티브가치MF(주식)A1	10.54	-6.40	-6.38	3.82
(비교지수 대비 성과)	(-0.74)	(-4.98)	(-4.55)	(1.69)
액티브가치MF(주식)Ae	10.66	-6.20	-6.07	4.27
(비교지수 대비 성과)	(-0.62)	(-4.78)	(-4.24)	(2.14)
액티브가치MF(주식)C1	10.38	-6.71	-6.83	3.17
(비교지수 대비 성과)	-	-	-	-
액티브가치MF(주식)C2	10.45	-2.56	-2.10	-
(비교지수 대비 성과)	(-0.83)	(-6.33)	(-7.19)	-
액티브가치MF(주식)C5	10.52	-6.46	-6.45	3.73
(비교지수 대비 성과)	(-0.76)	(-5.04)	(-4.62)	(1.60)
액티브가치MF(주식)Ce	10.54	-6.42	-7.57	-7.57
(비교지수 대비 성과)	-	-	-	-
액티브가치MF(주식)C-I	10.77	-1.14	-8.96	-1.14
(비교지수 대비 성과)	-	-	-	-
액티브가치MF(주식)C-P1	10.56	-6.39	-6.35	-
(비교지수 대비 성과)	(-0.72)	(-4.97)	(-4.52)	-
액티브가치MF(주식)C-P2	10.62	-6.27	-6.18	-
(비교지수 대비 성과)	(-0.66)	(-4.85)	(-4.35)	-
액티브가치MF(주식)C-Pe1	10.70	-6.13	-5.96	-
(비교지수 대비 성과)	(-0.58)	(-4.71)	(-4.13)	-
액티브가치MF(주식)C-Pe2	10.72	-6.08	-5.90	-
(비교지수 대비 성과)	(-0.56)	(-4.66)	(-4.07)	-
액티브가치MF(주식)C-W	10.79	-5.98	-	-
(비교지수 대비 성과)	(-0.49)	(-4.56)	-	-
액티브가치MF(주식)S	10.69	-6.15	-6.00	4.38
(비교지수 대비 성과)	(-0.59)	(-4.73)	(-4.17)	(2.25)
액티브가치MF(주식)S-P	10.72	-6.11	-5.93	-
(비교지수 대비 성과)	(-0.56)	(-4.69)	(-4.10)	-
CDSC 적용펀드 통합 수익률				
CDSC통합수익률	10.47	-6.53	-6.54	3.36
(비교지수 대비 성과)	(3.31)	(-5.55)	(-5.22)	(1.85)
비교지수(벤치마크)	11.28	-1.42	-1.83	2.13

주)비교지수(벤치마크): KOSPI X 100%

※ 위 투자실적은 과거 성과를 나타낼 뿐 미래의 운용성과를 보장하는 것은 아닙니다.

구분	최근 1년	최근 2년	최근 3년	최근 5년
액티브가치MF(주식)(운용)	5.49	8.55	30.64	38.19
(비교지수 대비 성과)	(3.36)	(24.82)	(23.96)	(28.02)
종류(Class)별 현황				
액티브가치MF(주식)A1	3.82	5.15	24.52	27.22
(비교지수 대비 성과)	(1.69)	(21.42)	(17.84)	(17.05)
액티브가치MF(주식)Ae	4.27	6.31	-	-
(비교지수 대비 성과)	(2.14)	(22.58)	-	-
액티브가치MF(주식)C1	3.17	-	-	-
(비교지수 대비 성과)	-	-	-	-
액티브가치MF(주식)C2	-	-	-	-
(비교지수 대비 성과)	-	-	-	-
액티브가치MF(주식)C5	3.73	5.00	24.27	26.96
(비교지수 대비 성과)	(1.60)	(21.27)	(17.59)	(16.79)
액티브가치MF(주식)Ce	-7.57	-7.57	-7.57	-4.36
(비교지수 대비 성과)	-	-	-	-
액티브가치MF(주식)C-I	-1.14	-1.14	-1.14	1.57
(비교지수 대비 성과)	-	-	-	-
액티브가치MF(주식)C-P1	-	-	-	-
(비교지수 대비 성과)	-	-	-	-
액티브가치MF(주식)C-P2	-	-	-	-
(비교지수 대비 성과)	-	-	-	-
액티브가치MF(주식)C-Pe1	-	-	-	-
(비교지수 대비 성과)	-	-	-	-
액티브가치MF(주식)C-Pe2	-	-	-	-
(비교지수 대비 성과)	-	-	-	-
액티브가치MF(주식)C-W	-	-	-	-
(비교지수 대비 성과)	-	-	-	-
액티브가치MF(주식)S	4.38	-0.67	0.69	4.54
(비교지수 대비 성과)	(2.25)	(12.37)	(13.69)	(14.69)
액티브가치MF(주식)S-P	-	-	-	-
(비교지수 대비 성과)	-	-	-	-
CDSC 적용펀드 통합 수익률				
CDSC통합수익률	4.15	4.15	21.38	25.21
(비교지수 대비 성과)	(1.85)	(17.65)	(15.49)	(15.70)
비교지수(벤치마크)	2.13	-16.27	6.68	10.17

주)비교지수(벤치마크): KOSPI X 100%

※ 위 투자실적은 과거 성과를 나타낼 뿐 미래의 운용성과를 보장하는 것은 아닙니다.

▶ 손익현황

(단위: 백만원)

구분	증권				파생상품		부동산	특별자산		단기대출 및 예금	기타	손익합계
	주식	채권	어음	집합투자	장내	장외		실물자산	기타			
전기	-1,509	0	0	0	0	0	0	0	0	0	-2	-1,511
당기	1,113	0	0	0	0	0	0	0	0	0	-1	1,112

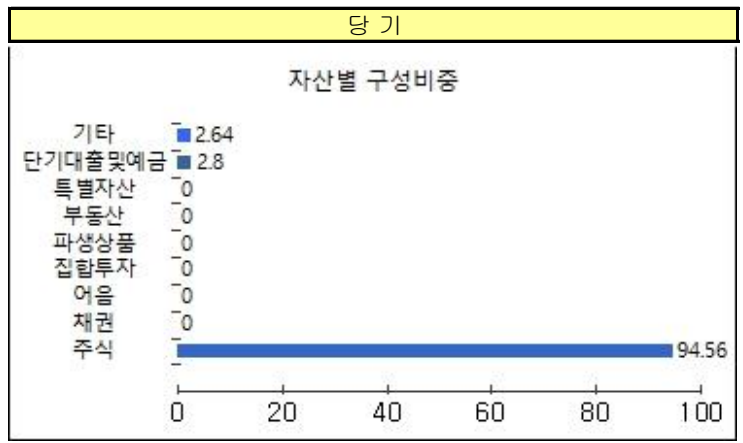
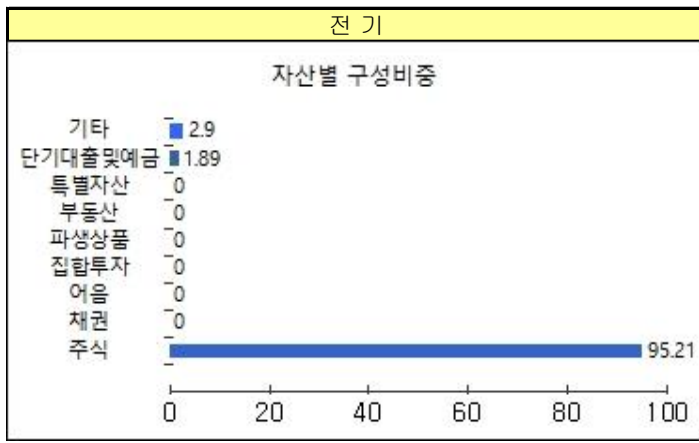
3. 자산현황

▶ 자산구성현황

(단위: 백만원, %)

통화별 구분	증권				파생상품		부동산	특별자산		단기대출 및 예금	기타	자산총액
	주식	채권	어음	집합투자	장내	장외		실물자산	기타			
KRW	12,093	0	0	0	0	0	0	0	0	358	338	12,789
(1.00)	(94.56)	(0.00)	(0.00)	(0.00)	(0.00)	(0.00)	(0.00)	(0.00)	(0.00)	(2.80)	(2.64)	(100.00)
합계	12,093	0	0	0	0	0	0	0	0	358	338	12,789

* (□): 구성비중



▶ 주식업종별 투자비중

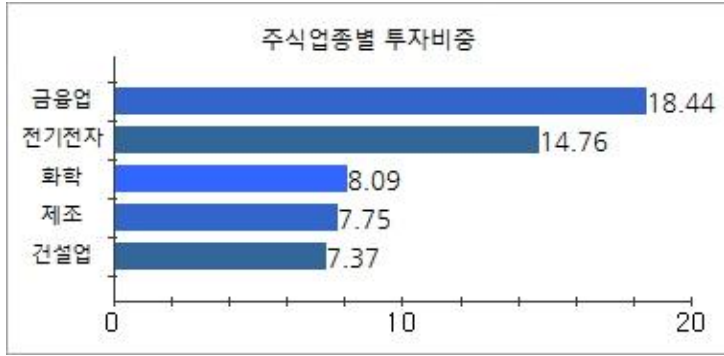
(단위 : %)

순위	업종명	비중	순위	업종명	비중
1	금융업	18.44	6	기계	6.25
2	전기전자	14.76	7	철강및금속	5.90
3	화학	8.09	8	운수장비	4.07
4	제조	7.75	9	유통업	3.83
5	건설업	7.37	10	기타	23.54

▶ 국가별 투자비중

(단위 : %)

순위	국가명	비중	순위	국가명	비중
1	대한민국	100			



▶ 투자대상 상위 10종목

(단위 : %)

순위	구분	종목명	비중	순위	구분	종목명	비중
1	주식	삼성전자	12.04	6	주식	BNK금융지주	2.96
2	주식	하나금융지주	5.05	7	주식	대우건설	2.85
3	주식	KB금융	3.81	8	단기상품	보통예금	2.80
4	주식	제이에스티나	3.74	9	주식	현대미포조선	2.78
5	주식	HSD엔진	3.15	10	주식	한국가스공사	2.66

▼ 각 자산별 보유종목 내역

▶ 주식

(단위: 주, 백만원, %)

종목명	보유수량	평가금액	비중	발행국가	통화	업종	비고
삼성전자	29,559	1,540	12.0	대한민국	KRW	전기전자	
하나금융지주	17,933	646	5.1	대한민국	KRW	금융업	
KB금융	11,263	488	3.8	대한민국	KRW	금융업	
제이에스티나	95,953	478	3.7	대한민국	KRW	제조	
HSD엔진	101,621	403	3.2	대한민국	KRW	기계	
BNK금융지주	52,372	379	3.0	대한민국	KRW	금융업	
대우건설	75,983	365	2.9	대한민국	KRW	건설업	
현대미포조선	8,249	356	2.8	대한민국	KRW	운수장비	
한국가스공사	8,308	340	2.7	대한민국	KRW	전기가스업	

주) 투자대상 상위 10종목 및 평가금액이 자산총액의 5%를 초과하는 경우 기재 또는 발행주식 총수의 1% 초과 종목

▶ 단기대출 및 예금

(단위: 주, 백만원, %)

종류	금융기관	취득일자	금액	금리	만기일	발행국가	통화
예금	KEB하나은행(유주열)	2001-03-06	358	0.10		대한민국	KRW

주) 투자대상 상위 10종목 및 평가금액이 자산총액의 5%를 초과하는 경우 기재

4. 투자운용전문인력 현황

▶ 투자운용인력(펀드매니저)

(단위: 개, 백만원)

성명	직위	나이	운용중인 펀드 현황		성과보수가 있는 펀드 및 일임계약 운용규모		협회등록번호
			펀드개수	운용규모	펀드개수	운용규모	
김현중 ^{주)}	본부장	43	1	13,025	1	383,907	2110000183

주) 성명이 굵은 글씨로 표시된 것이 책임투자운용인력이며, '책임투자운용인력'이란 투자운용인력 중 투자전략 수립 및 투자 의사결정 등에 있어 주도적이고 핵심적인 역할을 수행하는 자를 말함.

※ 펀드의 투자운용인력 변경내역 등은 금융투자협회 전자공시사이트의 수시공시 등을 참고하실 수 있습니다. (인터넷 주소 <http://dis.kofia.or.kr>) 단, 현회 전자공시사이트가 제공하는 정보와 본 자산운용보고서가 제공하는 정보의 작성기준일이 상이 할 수 있습니다.

▶ 운용전문인력 변경내역

기간	운용전문인력
2013.04.24 ~ 현재	김현중
2017.05.25 ~ 2019.06.13	김지상
2012.05.02 ~ 2017.05.24	신진호

▶ 해외운용수탁회사

회사명	소재	국가명	비고
해당사항 없음			

5. 비용 현황

▶ 업자별 보수 지급 현황

(단위: 백만원, %)

	구분	전기		당기		
		금액	비율 ^{주1)}	금액	비율 ^{주1)}	
액티브가치MF(주식)(운용)	자산운용사	0	0.00	0	0.00	
	판매회사	0	0.00	0	0.00	
	펀드재산보관회사(신탁업자)	0	0.00	0	0.00	
	일반사무관리회사	0	0.00	0	0.00	
	보수합계	0	0.00	0	0.00	
	기타비용 ^{주2)}	2	0.02	1	0.01	
	매매 중개 수수료	단순매매, 중개수수료	3	0.04	3	0.03
		조사분석업무 등 서비스 수수료	14	0.18	13	0.12
		합계	17	0.22	16	0.14
		증권거래세	15	0.20	17	0.15
액티브가치MF(주식)A1	자산운용사	7	0.16	12	0.16	
	판매회사	9	0.23	16	0.23	
	펀드재산보관회사(신탁업자)	0	0.01	1	0.01	
	일반사무관리회사	0	0.01	1	0.01	
	보수합계	17	0.41	29	0.41	
	기타비용 ^{주2)}	1	0.02	1	0.01	
	매매 중개 수수료	단순매매, 중개수수료	2	0.04	2	0.03
		조사분석업무 등 서비스 수수료	8	0.19	8	0.12
		합계	9	0.23	10	0.14
		증권거래세	8	0.18	11	0.15
액티브가치MF(주식)Ae	자산운용사	0	0.16	0	0.16	
	판매회사	0	0.11	0	0.11	
	펀드재산보관회사(신탁업자)	0	0.01	0	0.01	
	일반사무관리회사	0	0.01	0	0.01	
	보수합계	0	0.29	0	0.29	
	기타비용 ^{주2)}	0	0.02	0	0.01	
	매매 중개 수수료	단순매매, 중개수수료	0	0.04	0	0.03
		조사분석업무 등 서비스 수수료	0	0.17	0	0.12
		합계	0	0.21	0	0.14
		증권거래세	0	0.21	0	0.15

액티브가치MF(주식)C-I	자산운용사		0	0.16	0	0.16	
	판매회사		0	0.01	0	0.01	
	펀드재산보관회사(신탁업자)		0	0.01	0	0.01	
	일반사무관리회사		0	0.01	0	0.01	
	보수합계		0	0.19	0	0.19	
	기타비용 ^{주2)}		0	0.02	0	0.01	
	매매 중개 수수료	단순매매, 중개수수료		0	0.03	0	0.03
		조사분석업무 등 서비스 수수료		0	0.15	0	0.12
		합계		0	0.18	0	0.14
		증권거래세		0	0.14	0	0.15
액티브가치MF(주식)C-P1	자산운용사		0	0.16	0	0.16	
	판매회사		0	0.21	1	0.21	
	펀드재산보관회사(신탁업자)		0	0.01	0	0.01	
	일반사무관리회사		0	0.01	0	0.01	
	보수합계		1	0.39	1	0.39	
	기타비용 ^{주2)}		0	0.02	0	0.01	
	매매 중개 수수료	단순매매, 중개수수료		0	0.04	0	0.03
		조사분석업무 등 서비스 수수료		0	0.17	0	0.11
		합계		0	0.21	0	0.14
		증권거래세		0	0.21	0	0.15
액티브가치MF(주식)C-P2	자산운용사		0	0.16	0	0.16	
	판매회사		0	0.15	0	0.15	
	펀드재산보관회사(신탁업자)		0	0.01	0	0.01	
	일반사무관리회사		0	0.01	0	0.01	
	보수합계		0	0.33	0	0.33	
	기타비용 ^{주2)}		0	0.02	0	0.01	
	매매 중개 수수료	단순매매, 중개수수료		0	0.04	0	0.03
		조사분석업무 등 서비스 수수료		0	0.16	0	0.11
		합계		0	0.20	0	0.14
		증권거래세		0	0.20	0	0.15
액티브가치MF(주식)C-Pe1	자산운용사		0	0.16	0	0.16	
	판매회사		0	0.08	0	0.08	
	펀드재산보관회사(신탁업자)		0	0.01	0	0.01	
	일반사무관리회사		0	0.01	0	0.01	
	보수합계		0	0.26	0	0.26	
	기타비용 ^{주2)}		0	0.02	0	0.01	
	매매 중개 수수료	단순매매, 중개수수료		0	0.04	0	0.03
		조사분석업무 등 서비스 수수료		0	0.17	0	0.12
		합계		0	0.21	0	0.14
		증권거래세		0	0.21	0	0.15
액티브가치MF(주식)C-Pe2	자산운용사		0	0.16	0	0.16	
	판매회사		0	0.06	0	0.06	
	펀드재산보관회사(신탁업자)		0	0.01	0	0.01	
	일반사무관리회사		0	0.01	0	0.01	
	보수합계		0	0.23	0	0.24	
	기타비용 ^{주2)}		0	0.02	0	0.01	
	매매 중개 수수료	단순매매, 중개수수료		0	0.04	0	0.03
		조사분석업무 등 서비스 수수료		0	0.17	0	0.12
		합계		0	0.21	0	0.14
		증권거래세		0	0.19	0	0.15
액티브가치MF(주식)C-W	자산운용사		0	0.16	0	0.16	
	판매회사		0	0.00	0	0.00	
	펀드재산보관회사(신탁업자)		0	0.01	0	0.01	
	일반사무관리회사		0	0.01	0	0.01	
	보수합계		0	0.18	0	0.18	
	기타비용 ^{주2)}		0	0.02	0	0.01	
	매매 중개 수수료	단순매매, 중개수수료		0	0.04	0	0.03
		조사분석업무 등 서비스 수수료		0	0.16	0	0.11
		합계		0	0.20	0	0.14
		증권거래세		0	0.21	0	0.15

액티브가치MF(주식)C1	자산운용사		1	0.16	2	0.16	
	판매회사		2	0.38	4	0.38	
	펀드재산보관회사(신탁업자)		0	0.01	0	0.01	
	일반사무관리회사		0	0.01	0	0.01	
	보수합계		3	0.56	6	0.56	
	기타비용 ^{주2)}		0	0.02	0	0.01	
	매매 중개 수수료	단순매매, 중개수수료		0	0.04	0	0.03
		조사분석업무 등 서비스 수수료		1	0.16	1	0.12
		합계		1	0.20	2	0.15
		증권거래세		1	0.21	2	0.16
액티브가치MF(주식)C2	자산운용사		0	0.16	0	0.16	
	판매회사		0	0.34	0	0.34	
	펀드재산보관회사(신탁업자)		0	0.00	0	0.00	
	일반사무관리회사		0	0.00	0	0.00	
	보수합계		0	0.51	0	0.50	
	기타비용 ^{주2)}		0	0.02	0	0.01	
	매매 중개 수수료	단순매매, 중개수수료		0	0.03	0	0.03
		조사분석업무 등 서비스 수수료		0	0.10	0	0.12
		합계		0	0.13	0	0.16
		증권거래세		0	0.12	0	0.17
액티브가치MF(주식)C5	자산운용사		3	0.16	3	0.16	
	판매회사		4	0.24	4	0.25	
	펀드재산보관회사(신탁업자)		0	0.01	0	0.01	
	일반사무관리회사		0	0.01	0	0.01	
	보수합계		7	0.42	7	0.43	
	기타비용 ^{주2)}		0	0.02	0	0.01	
	매매 중개 수수료	단순매매, 중개수수료		1	0.04	0	0.03
		조사분석업무 등 서비스 수수료		3	0.17	2	0.11
		합계		4	0.20	2	0.14
		증권거래세		4	0.22	3	0.15
액티브가치MF(주식)Ce	자산운용사		0	0.16	1	0.16	
	판매회사		1	0.23	1	0.23	
	펀드재산보관회사(신탁업자)		0	0.01	0	0.01	
	일반사무관리회사		0	0.01	0	0.01	
	보수합계		1	0.41	1	0.41	
	기타비용 ^{주2)}		0	0.02	0	0.01	
	매매 중개 수수료	단순매매, 중개수수료		0	0.04	0	0.03
		조사분석업무 등 서비스 수수료		0	0.17	0	0.12
		합계		1	0.20	0	0.14
		증권거래세		1	0.21	1	0.15
액티브가치MF(주식)S	자산운용사		0	0.16	0	0.16	
	판매회사		0	0.09	0	0.09	
	펀드재산보관회사(신탁업자)		0	0.01	0	0.01	
	일반사무관리회사		0	0.01	0	0.01	
	보수합계		1	0.27	1	0.27	
	기타비용 ^{주2)}		0	0.03	0	0.01	
	매매 중개 수수료	단순매매, 중개수수료		0	0.04	0	0.03
		조사분석업무 등 서비스 수수료		0	0.17	0	0.11
		합계		1	0.21	0	0.14
		증권거래세		1	0.24	0	0.15
액티브가치MF(주식)S-P	자산운용사		0	0.16	0	0.16	
	판매회사		0	0.06	0	0.06	
	펀드재산보관회사(신탁업자)		0	0.01	0	0.01	
	일반사무관리회사		0	0.01	0	0.01	
	보수합계		0	0.24	0	0.24	
	기타비용 ^{주2)}		0	0.02	0	0.01	
	매매 중개 수수료	단순매매, 중개수수료		0	0.04	0	0.03
		조사분석업무 등 서비스 수수료		0	0.16	0	0.11
		합계		0	0.20	0	0.14
		증권거래세		0	0.21	0	0.15

* 펀드의 순자산총액(기간평균) 대비 비율을 나타냅니다.

** 기타비용이란 회계감사비용, 증권 등의 예약 및 결제비용 등 펀드에서 경상적·반복적으로 지출된 비용으로서 매매·중개수수료는 제외합니다.

※ 성과보수내역 : 해당 없음

※ 발행분담금내역 : 해당 없음

▶ 총보수, 비용비율

(단위: 연환산,%)

	구분	총보수·비용비율(A) ^{주1)}	매매·중개수수료비율(B) ^{주2)}	합계(A+B)
액티브가치MF(주식)(운용)	전기	0.1158	0.9242	1.04
	당기	0.0797	0.7932	0.8729
액티브가치MF(주식)A1	전기	1.7193	0.9347	2.654
	당기	1.6876	0.7685	2.4561
액티브가치MF(주식)Ae	전기	1.2656	0.9206	2.1862
	당기	1.2432	0.794	2.0372
액티브가치MF(주식)C-1	전기	0.8899	1.0637	1.9536
	당기	0.8684	0.9305	1.7989
액티브가치MF(주식)C-P1	전기	1.6508	0.9058	2.5566
	당기	1.631	0.773	2.404
액티브가치MF(주식)C-P2	전기	1.3973	0.7905	2.1878
	당기	1.381	0.6884	2.0694
액티브가치MF(주식)C-Pe1	전기	1.1016	0.8763	1.9779
	당기	1.084	0.7567	1.8407
액티브가치MF(주식)C-Pe2	전기	1.0035	0.9144	1.9179
	당기	0.9952	0.6674	1.6626
액티브가치MF(주식)C-W	전기	0.7935	0.8045	1.598
	당기	0.7795	0.7155	1.495
액티브가치MF(주식)C1	전기	2.311	0.8871	3.1981
	당기	2.2849	0.7462	3.0311
액티브가치MF(주식)C2	전기	2.1808	0.9316	3.1124
	당기	2.161	0.8895	3.0505
액티브가치MF(주식)C5	전기	1.8092	0.9294	2.7386
	당기	1.7865	0.8787	2.6652
액티브가치MF(주식)Ce	전기	1.6991	0.7892	2.4883
	당기	1.681	0.6887	2.3697
액티브가치MF(주식)S	전기	1.1598	0.8439	2.0037
	당기	1.1402	0.7365	1.8767
액티브가치MF(주식)S-P	전기	1.0592	0.9092	1.9684
	당기	1.0424	0.7967	1.8391

주1) 총보수·비용비율(Total Expense Ratio)이란 운용보수 등 펀드에서 부담하는 '보수'와 '기타비용' 총액을 순자산 연평잔액(보수·비용 차감전 기준)으로 나눈 비율로서 해당 운용기간 중 투자자가 부담한 총 보수·비용수준을 나타냅니다.

주2) 매매·중개수수료 비율이란 매매·중개수수료를 순자산 연평잔액(보수·비용 차감전 기준)으로 나눈 비율로서 해당 운용기간 중 투자자가 부담한 매매·중개수수료의 수준을 나타냅니다.

6. 투자자산매매내역

▶ 매매주식규모 및 회전을

(단위: 백만원, %)

매수		매도		매매회전율 ^{주)}	
수량	금액	수량	금액	해당기간	연환산
759,240	7,995	513,716	6,826	61.80	245.17

주) 매매회전율이란 해당 운용기간 중 매도한 주식금액의 총액을 그 해당 운용기간 중 보유한 주식의 평균가액으로 나눈 비율입니다. 매매회전율이 높을경우 매매거래수수료(0.1% 내외) 및 증권거래세(매도시 0.3%) 발생으로 실제 투자자가 부담하게 되는 펀드비용이 증가합니다.

▶ 최근 3분기 주식 매매회전율 추이

(단위: %)

2019-02-09 ~ 2019-05-08	2019-05-09 ~ 2019-08-08	2019-08-09 ~ 2019-11-08
88.38	75.26	61.80

7. 자산운용사의 고유재산 투자에 관한 사항

▶ 고유재산 투자에 관한 사항

(단위: 주(원), %)

펀드명	투자금액	수익률	비고
액티브가치MF	100,000,000	483.80	발기자본금(2001년 3월 6일 설정)

공지사항

이 보고서는 자본시장법에 의해 마이다스 액티브 가치 증권 투자회사(주식)(운용)의 자산운용회사인 마이다스에셋자산운용이 작성하여 펀드재산보관회사(신탁업자)인 KEB하나은행(유추열)의 확인을 받아 한국예탁결제원을 통해 투자자에게 제공됩니다. 다만 일괄 예탁된 펀드의 펀드재산보관회사(신탁업자) 확인기간은 일괄 예탁된 날 이후 기간에 한합니다.

각종 보고서 확인 : 마이다스에셋자산운용(주)
금융투자협회

<http://www.midasasset.com/>
<http://dis.kofia.or.kr>

02-3787-3500