

# 자산운용보고서

마이다스 백년대계 어린이 적립식 증권자투자신탁(주식)(운용)

(운용기간 : 2018.10.18 ~ 2019.01.17)

○ 자산운용보고서는 자본시장과 금융투자업에 관한 법률(이하 자본시장법)에 의거 자산운용회사가 작성하며, 투자자가 가입한 상품의 특정기간(6개월) 동안의 자산운용에 대한 결과를 요약하여 제공하는 보고서입니다.

## 마이다스에셋자산운용

서울시 영등포구 여의대로 66 KTB빌딩 8층

(전화 02-787-3700, <http://www.db-asset.co.kr>)

# 목 차

1. 펀드의 개요
  - ▶ 기본정보
  - ▶ 재산현황
2. 운용경과 및 수익률현황
  - ▶ 운용경과
  - ▶ 투자환경 및 운용계획
  - ▶ 기간(누적) 수익률
  - ▶ 손익현황
3. 자산현황
  - ▶ 자산구성현황
  - ▶ 환헤지에 관한 사항
  - ▶ 환헤지를 위한 파생상품의 보유현황
  - ▶ 투자대상 상위 10종목
  - ▶ 각 자산별 보유종목 내역
4. 투자운용전문인력 현황
  - ▶ 투자운용인력(펀드매니저)
  - ▶ 해외 운용 수탁회사
5. 비용현황
  - ▶ 업자별 보수 지급현황
  - ▶ 총보수비용 비율
6. 투자자산매매내역
  - ▶ 매매주식규모 및 회전율
  - ▶ 최근 3분기 주식 매매회전율 추이

# 1. 펀드의 개요

## ▶ 기본정보

### 자본시장과 금융투자업에 관한 법률

펀드 명칭		투자위험등급	금융투자협회 펀드코드
마이다스 백년대계 어린이 적립식 증권자투자신탁(주식)(운용), 마이다스 배당 증권 모투자신탁(주식), 마이다스 백년대계 어린이 적립식 증권자투자신탁(주식)C1, 마이다스 백년대계 어린이 적립식 증권자투자신탁(주식)C2, 마이다스 백년대계 어린이 적립식 증권자투자신탁(주식)C3, 마이다스 백년대계 어린이 적립식 증권자투자신탁(주식)C4, 마이다스 백년대계 어린이 적립식 증권자투자신탁(주식)C5		3등급	50035 53841 96417 28678 28679 28680 28681
펀드의 종류	주식형, 추가형, 종류형, 모자형	최초설정일	2005.07.18
운용기간	2018.10.18 ~ 2019.01.17	존속기간	추가형으로 별도의 존속기간이 없음
자산운용회사	마이다스에셋자산운용	펀드재산보관회사	국민은행
판매회사	국민은행	일반사무관리회사	하나펀드서비스
상품의 특징	이 투자신탁은 국내 주식, 특히 배당주에 주로 투자하는 '마이다스 배당 증권모투자신탁(주식)'에 60% 이상 투자하며, 투자대상주식의 가격 상승에 따른 자본이득과 배당소득을 추구합니다.		

## ▶ 재산현황

(단위: 백만원, 백만좌, %)

펀드명칭	항목	전기말	당기말	증감률
백년대계어린이자(주식)(운용)	자산 총액(A)	961	963	0.24
	부채총액(B)	12	12	-0.01
	순자산총액(C=A-B)	949	951	0.24
	발행 수익증권 총 수(D)	836	881	5.33
	기준가격 (E=C/Dx1000)	1,134.42	1,079.61	-4.83
종류(Class)별 기준가격 현황				
백년대계어린이자(주식)C1	기준가격	1,059.57	1,002.32	-5.40
백년대계어린이자(주식)C2	기준가격	1,063.84	1,006.70	-5.37
백년대계어린이자(주식)C3	기준가격	859.74	813.81	-5.34
백년대계어린이자(주식)C4	기준가격	1,097.21	1,038.92	-5.31
백년대계어린이자(주식)C5	기준가격	1,076.53	1,019.65	-5.28

주) 기준가격이란 투자자가 집합투자증권을 입금(매입), 출금(환매)하는 경우 또는 분배금(상환금포함) 수령 시에 적용되는 가격으로 펀드의 순자산총액을 발행된 수익증권 총좌수로 나눈 가격을 말합니다.

# 2. 운용경과 및 수익률현황

## ▶ 운용경과

펀드 수익률은 C1클래스 기준 -5.40%로 비교지수 대비 2.61%p 낮은 수준을 기록하였습니다.

## ▶ 투자환경 및 운용 계획

12월 KOSPI 지수는 전월대비 2.66% 하락한 2,041.04pt로 마감하였습니다. 전기가스(+7.0%), 운수장비(+6.3%), 건설(+3.1%) 업종은 KOSPI 대비 양호한 수익률을 보였으며, 증권(-5.2%), 전기전자(-7.9%), 의료정밀(-13.3%) 업종은 저조한 수익률을 보였습니다.

미중 정상회담 이후 양측이 90일 간 무역협상에 나설 것이라고 밝혔으나 불확실성은 여전히 이어지고 있는 상황이고, 장단기 금리차 축소와 함께 경기둔화 우려가 부각되면서 투자심리가 위축되었습니다. 또한, 국내 기업들의 4분기 영업이익 추정치가 급격히 하향조정된 점이 주식시장에 부담으로 작용하였습니다.

국내 주식시장의 색깔은 과거와는 다를 것으로 보입니다. 지난 2년 간 기업이익 성장을 주도해온 반도체 등 대형 IT업종의 성장세는 둔화될 것으로 예상되어 지수 자체의 상승탄력도는 낮을 것으로 판단합니다. 그러나, 대형 IT업종에서 다른 섹터들로 관심이 분산되면서 지수 하단은 점진적인 반등세를 보일 것으로 예상합니다.

## ▶ 기간(누적) 수익률

(단위 : %)

구분	최근 3개월	최근 6개월	최근 9개월	최근 12개월
백년대계어린이자(주식)(운용)	-4.83	-10.23	-16.59	-18.28
(비교지수 대비 성과)	(-2.04)	(-1.92)	(-2.46)	(-2.05)
종류(Class)별 현황				
백년대계어린이자(주식)C1	-5.40	-11.33	-18.12	-20.25
(비교지수 대비 성과)	(-2.61)	(-3.02)	(-3.99)	(-4.02)

백년대계어린이자(주식)C2	-5.37	-11.27	-18.05	-20.15
(비교지수 대비 성과)	(-2.58)	(-2.96)	(-3.92)	(-3.92)
백년대계어린이자(주식)C3	-5.34	-11.22	-18.62	-29.21
(비교지수 대비 성과)	(-2.55)	(-2.91)	(-3.66)	(1.21)
백년대계어린이자(주식)C4	-5.31	-11.16	-17.90	-19.96
(비교지수 대비 성과)	(-2.52)	(-2.85)	(-3.77)	(-3.73)
백년대계어린이자(주식)C5	-5.28	-11.11	-17.82	-19.86
(비교지수 대비 성과)	(-2.49)	(-2.80)	(-3.69)	(-3.63)
CDSC 적용펀드 통합 수익률				
CDSC통합수익률	-5.30	-11.14	-17.70	-20.02
(비교지수 대비 성과)	(-2.51)	(-2.83)	(-3.69)	(-3.60)
비교지수(벤치마크)	-2.79	-8.31	-14.13	-16.23

주)비교지수(벤치마크): KOSPI X 100%

※ 위 투자실적은 과거 성과를 나타낼 뿐 미래의 운용성과를 보장하는 것은 아닙니다.

구분	최근 1년	최근 2년	최근 3년	최근 5년
백년대계어린이자(주식)(운용)	-18.28	5.39	18.86	27.04
(비교지수 대비 성과)	(-2.05)	(3.69)	(7.94)	(17.99)
종류(Class)별 현황				
백년대계어린이자(주식)C1	-20.25	0.48	10.67	12.76
(비교지수 대비 성과)	(-4.02)	(-1.22)	(-0.25)	(3.71)
백년대계어린이자(주식)C2	-20.15	0.74	11.08	-
(비교지수 대비 성과)	(-3.92)	(-0.96)	(0.16)	-
백년대계어린이자(주식)C3	-29.21	-10.59	-1.29	-
(비교지수 대비 성과)	(1.21)	(4.93)	(6.58)	-
백년대계어린이자(주식)C4	-19.96	1.23	-	-
(비교지수 대비 성과)	(-3.73)	(-0.47)	-	-
백년대계어린이자(주식)C5	-19.86	1.47	12.30	15.57
(비교지수 대비 성과)	(-3.63)	(-0.23)	(1.38)	(6.52)
CDSC 적용펀드 통합 수익률				
CDSC통합수익률	1.03	1.03	11.05	13.86
(비교지수 대비 성과)	(-3.60)	(-0.13)	(1.47)	(5.53)
비교지수(벤치마크)	-16.23	1.70	10.92	9.05

주)비교지수(벤치마크): KOSPI X 100%

※ 위 투자실적은 과거 성과를 나타낼 뿐 미래의 운용성과를 보장하는 것은 아닙니다.

### ▶ 손익현황

(단위: 백만원)

구분	증권				파생상품		부동산	특별자산		단기대출 및 예금	기타	손익합계
	주식	채권	어음	집합투자	장내	장외		실물자산	기타			
전기	-56	0	0	0	0	0	0	0	0	0	0	-56
당기	-45	0	0	0	0	0	0	0	0	0	0	-45

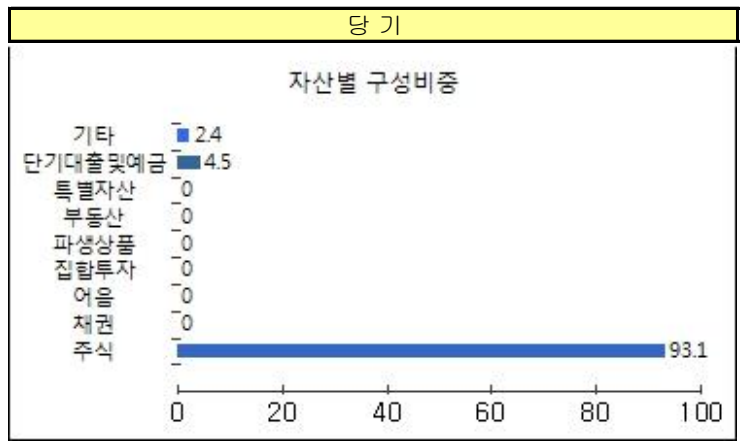
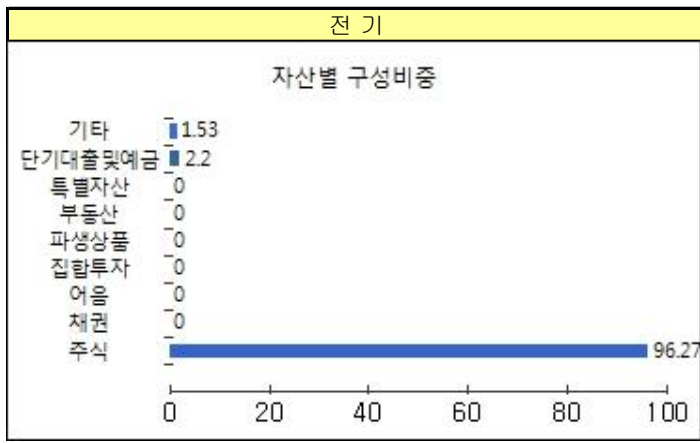
## 3. 자산현황

### ▶ 자산구성현황

(단위: 백만원, %)

통화별 구분	증권				파생상품		부동산	특별자산		단기대출 및 예금	기타	자산총액
	주식	채권	어음	집합투자	장내	장외		실물자산	기타			
KRW	896	0	0	0	0	0	0	0	0	43	23	963
(1.00)	(93.10)	(0.00)	(0.00)	(0.00)	(0.00)	(0.00)	(0.00)	(0.00)	(0.00)	(4.50)	(2.40)	(100.00)
합계	896	0	0	0	0	0	0	0	0	43	23	963

\* (단위): 구성비중



▶ **주식업종별 투자비중**

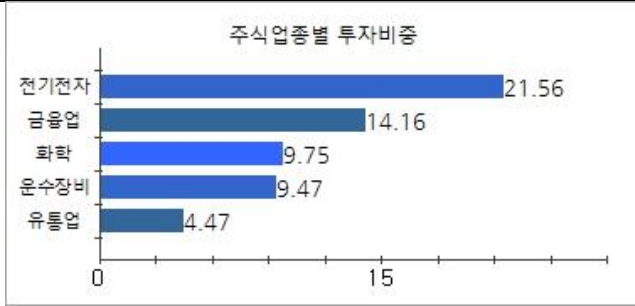
(단위 : %)

순위	업종명	비중	순위	업종명	비중
1	전기전자	21.56	6	의약품	4.24
2	금융업	14.16	7	증권	3.75
3	화학	9.75	8	서비스업	3.49
4	운수장비	9.47	9	통신업	3.18
5	유통업	4.47	10	기타	25.93

▶ **국가별 투자비중**

(단위 : %)

순위	국가명	비중	순위	국가명	비중
1	대한민국	100			



▶ **투자대상 상위 10종목**

(단위 : %)

순위	구분	종목명	비중	순위	구분	종목명	비중
1	주식	삼성전자우	14.22	6	주식	두산	2.69
2	주식	현대차2우B	4.67	7	주식	S-Oil우	2.38
3	주식	SK이노베이션	3.63	8	주식	삼성전자	2.26
4	주식	KB금융	3.28	9	주식	신세계인터내셔널	2.24
5	단기상품	은대	2.89	10	주식	POSCO	2.08

▼ **각 자산별 보유종목 내역**

▶ **주식**

(단위: 주, 백만원, %)

종목명	보유수량	평가금액	비중	발행국가	통화	업종	비고
삼성전자우	3,913	137	14.2	대한민국	KRW	전기전자	
현대차2우B	540	45	4.7	대한민국	KRW	운수장비	
SK이노베이션	191	35	3.6	대한민국	KRW	금융업	
KB금융	663	32	3.3	대한민국	KRW	금융업	
두산	235	26	2.7	대한민국	KRW	서비스업	
S-Oil우	349	23	2.4	대한민국	KRW	화학	
삼성전자	517	22	2.3	대한민국	KRW	전기전자	
신세계인터내셔널	124	22	2.2	대한민국	KRW	유통업	
POSCO	76	20	2.1	대한민국	KRW	철강및금속	
S-Oil	42	4	0.4	대한민국	KRW	화학	

주) 투자대상 상위 10종목 및 평가금액이 자산총액의 5%를 초과하는 경우 기재 또는 발행주식 총수의 1% 초과 종목

▶ **단기대출 및 예금**

(단위: 주, 백만원, %)

종류	금융기관	취득일자	금액	금리	만기일	발행국가	통화
예금	국민은행	2005-07-18	24	1.38		대한민국	KRW

주) 투자대상 상위 10종목 및 평가금액이 자산총액의 5%를 초과하는 경우 기재

▶ **기타**

(단위: 백만원)

종류	평가금액	비고
미수배당금	21	

주) 투자대상 상위 10종목 및 평가금액이 자산총액의 5%를 초과하는 경우 기재

## 4. 투자운용전문인력 현황

### ▶ 투자운용인력(펀드매니저)

(단위: 개, 백만원)

성명	직위	나이	운용중인 펀드 현황		성과보수가 있는 펀드 및 일임계약 운용규모		협회등록번호
			펀드개수	운용규모	펀드개수	운용규모	
홍성철 <sup>주)</sup>	팀장	40	10	102,575	1	44,713	2113000811
김예리	차장	38	0		0		2109001471

주) 성명이 굵은 글씨로 표시된 것이 책임투자운용인력이며, '책임투자운용인력'이란 투자운용인력 중 투자전략 수립 및 투자 의사결정 등에 있어 주도적이고 핵심적인 역할을 수행하는 자를 말함.

※ 펀드의 투자운용인력 변경내역 등은 금융투자협회 전자공시사이트의 수시공시 등을 참고하실 수 있습니다. (인터넷 주소 <http://dis.kofia.or.kr>) 단, 현회 전자공시사이트가 제공하는 정보와 본 자산운용보고서가 제공하는 정보의 작성기준일이 상이 할 수 있습니다.

### ▶ 운용전문인력 변경내역

기간	운용전문인력
2016.03.29 ~ 현재	홍성철
2016.03.29 ~ 현재	김예리
2012.03.07 ~ 2016.03.29	김현중

### ▶ 해외운용수탁회사

회사명	소재	국가명	비고
해당사항 없음			

## 5. 비용 현황

### ▶ 업자별 보수 지급 현황

(단위: 백만원, %)

	구분	전기		당기		
		금액	비율 <sup>주1)</sup>	금액	비율 <sup>주1)</sup>	
백년대계어린이자(주식)(운용)	자산운용사	0	0.00	0	0.00	
	판매회사	0	0.00	0	0.00	
	펀드재산보관회사(신탁업자)	0	0.00	0	0.00	
	일반사무관리회사	0	0.00	0	0.00	
	보수합계	0	0.00	0	0.00	
	기타비용 <sup>주2)</sup>	0	0.00	0	0.00	
	매매 중개 수수료	단순매매, 중개수수료	0	0.02	0	0.01
		조사분석업무 등 서비스 수수료	1	0.07	1	0.09
		합계	1	0.09	1	0.10
		증권거래세	1	0.13	1	0.13
백년대계어린이자(주식)C1	자산운용사	0	0.21	0	0.21	
	판매회사	0	0.38	1	0.38	
	펀드재산보관회사(신탁업자)	0	0.01	0	0.01	
	일반사무관리회사	0	0.00	0	0.01	
	보수합계	1	0.61	1	0.61	
	기타비용 <sup>주2)</sup>	0	0.00	0	0.00	
	매매 중개 수수료	단순매매, 중개수수료	0	0.02	0	0.01
		조사분석업무 등 서비스 수수료	0	0.07	0	0.09
		합계	0	0.09	0	0.11
		증권거래세	0	0.12	0	0.14
백년대계어린이자(주식)C2	자산운용사	0	0.21	0	0.21	
	판매회사	0	0.35	0	0.35	
	펀드재산보관회사(신탁업자)	0	0.01	0	0.01	
	일반사무관리회사	0	0.00	0	0.00	
	보수합계	0	0.57	0	0.57	
	기타비용 <sup>주2)</sup>	0	0.00	0	0.00	
	매매 중개 수수료	단순매매, 중개수수료	0	0.02	0	0.01
		조사분석업무 등 서비스 수수료	0	0.07	0	0.09
		합계	0	0.09	0	0.10
		증권거래세	0	0.13	0	0.13

백년대계어린이자(주식)C3	자산운용사	0	0.21	0	0.21	
	판매회사	0	0.31	0	0.31	
	펀드재산보관회사(신탁업자)	0	0.01	0	0.01	
	일반사무관리회사	0	0.00	0	0.00	
	보수합계	0	0.54	0	0.54	
	기타비용 <sup>주2)</sup>		0	0.00	0	0.00
	매매 중개 수수료	단순매매, 중개수수료	0	0.02	0	0.01
		조사분석업무 등 서비스 수수료	0	0.07	0	0.09
		합계	0	0.09	0	0.10
	증권거래세	0	0.13	0	0.13	
백년대계어린이자(주식)C4	자산운용사	0	0.21	0	0.21	
	판매회사	0	0.28	0	0.28	
	펀드재산보관회사(신탁업자)	0	0.01	0	0.01	
	일반사무관리회사	0	0.00	0	0.00	
	보수합계	0	0.51	0	0.51	
	기타비용 <sup>주2)</sup>		0	0.00	0	0.00
	매매 중개 수수료	단순매매, 중개수수료	0	0.02	0	0.01
		조사분석업무 등 서비스 수수료	0	0.07	0	0.09
		합계	0	0.09	0	0.10
	증권거래세	0	0.13	0	0.13	
백년대계어린이자(주식)C5	자산운용사	2	0.21	2	0.21	
	판매회사	2	0.25	2	0.25	
	펀드재산보관회사(신탁업자)	0	0.01	0	0.01	
	일반사무관리회사	0	0.01	0	0.01	
	보수합계	4	0.48	3	0.48	
	기타비용 <sup>주2)</sup>		0	0.00	0	0.00
	매매 중개 수수료	단순매매, 중개수수료	0	0.02	0	0.01
		조사분석업무 등 서비스 수수료	1	0.07	1	0.09
		합계	1	0.09	1	0.10
	증권거래세	1	0.13	1	0.13	

\* 펀드의 순자산총액(기간평잔) 대비 비율을 나타냅니다.

\*\* 기타비용이란 회계감사비용, 증권 등의 예약 및 결제비용 등 펀드에서 경상적·반복적으로 지출된 비용으로서 매매·중개수수료는 제외합니다.

※ 성과보수내역 : 해당 없음

※ 발행분담금내역 : 해당 없음

## ▶ 총보수, 비용비율

(단위: 연환산,%)

	구분	총보수·비용비율(A) <sup>주1)</sup>	매매·중개수수료비율(B) <sup>주2)</sup>	합계(A+B)
백년대계어린이자(주식)(운용)	전기	0.0015	0.4025	0.404
	당기	0.0016	0.3524	0.354
백년대계어린이자(주식)C1	전기	2.41	0.3752	2.7852
	당기	2.411	0.3809	2.7919
백년대계어린이자(주식)C2	전기	2.2801	0.3901	2.6702
	당기	2.2812	0.3651	2.6463
백년대계어린이자(주식)C3	전기	2.1582	0.4772	2.6354
	당기	2.1562	0.3603	2.5165
백년대계어린이자(주식)C4	전기	2.0354	0.4422	2.4776
	당기	2.035	0.3511	2.3861
백년대계어린이자(주식)C5	전기	1.9132	0.4005	2.3137
	당기	1.9134	0.3505	2.2639

주1) 총보수·비용비율(Total Expense Ratio)이란 운용보수 등 펀드에서 부담하는 '보수'와 '기타비용' 총액을 순자산 연평잔액(보수·비용 차감전 기준)으로 나눈 비율로서 해당 운용기간 중 투자자가 부담한 총 보수·비용수준을 나타냅니다.

주2) 매매·중개수수료 비율이란 매매·중개수수료를 순자산 연평잔액(보수·비용 차감전 기준)으로 나눈 비율로서 해당 운용기간 중 투자자가 부담한 매매·중개수수료의 수준을 나타냅니다.

## 6. 투자자산매매내역

### ▶ 매매주식규모 및 회전을

(단위: 백만원, %)

매수		매도		매매회전율 <sup>주)</sup>	
수량	금액	수량	금액	해당기간	연환산
502,554	21,284	637,443	20,995	45.47	180.39

주) 매매회전율이란 해당 운용기간 중 매도한 주식가액의 총액을 그 해당 운용기간 중 보유한 주식의 평균가액으로 나눈 비율입니다. 매매회전율이 높을경우 매매거래수수료(0.1% 내외) 및 증권거래세(매도시 0.3%) 발생으로 실제 투자자가 부담하게 되는 펀드비용이 증가합니다.

### ▶ 최근 3분기 주식 매매회전율 추이

2018-04-18 ~ 2018-07-17	2018-07-18 ~ 2018-10-17	2018-10-18 ~ 2019-01-17
40.87	44.33	45.47

## 공지사항

이 보고서는 자본시장법에 의해 마이다스 백년대계 어린이 적립식 증권투자신탁(주식)(운용)의 자산운용회사인 마이다스에셋자산운용이 작성하여 펀드재산보관회사(신탁업자)인 국민은행의 확인을 받아 한국예탁결제원을 통해 투자자에게 제공됩니다. 다만 일괄 예탁된 펀드의 펀드재산보관회사(신탁업자) 확인기간은 일괄 예탁된 날 이후 기간에 한합니다.

각종 보고서 확인 : 마이다스에셋자산운용(주)  
금융투자협회

<http://www.db-asset.co.kr>  
<http://dis.kofia.or.kr>

02-787-3700