

# 자산운용보고서

(마이더스 퇴직연금 40 증권 자투자신탁 1호(채권혼합

(운용기간 : 2016년07월08일 ~ 2016년10월07일)

o 자산운용보고서는 자본시장과금융투자업에관한법률(이하 '자본시장법')에 의거 자산운용회사가 작성하며, 투자자가 가입한 상품의 특정기간(3개월) 동안의 자산운용에 대한 결과를 요약하여 제공하는 보고서입니다

## 마이더스에셋자산운용

서울시 영등포구 여의대로 66 KTB증권빌딩 8층  
(전화 02-3787-3500, <http://www.midasasset.com>)

# 목 차

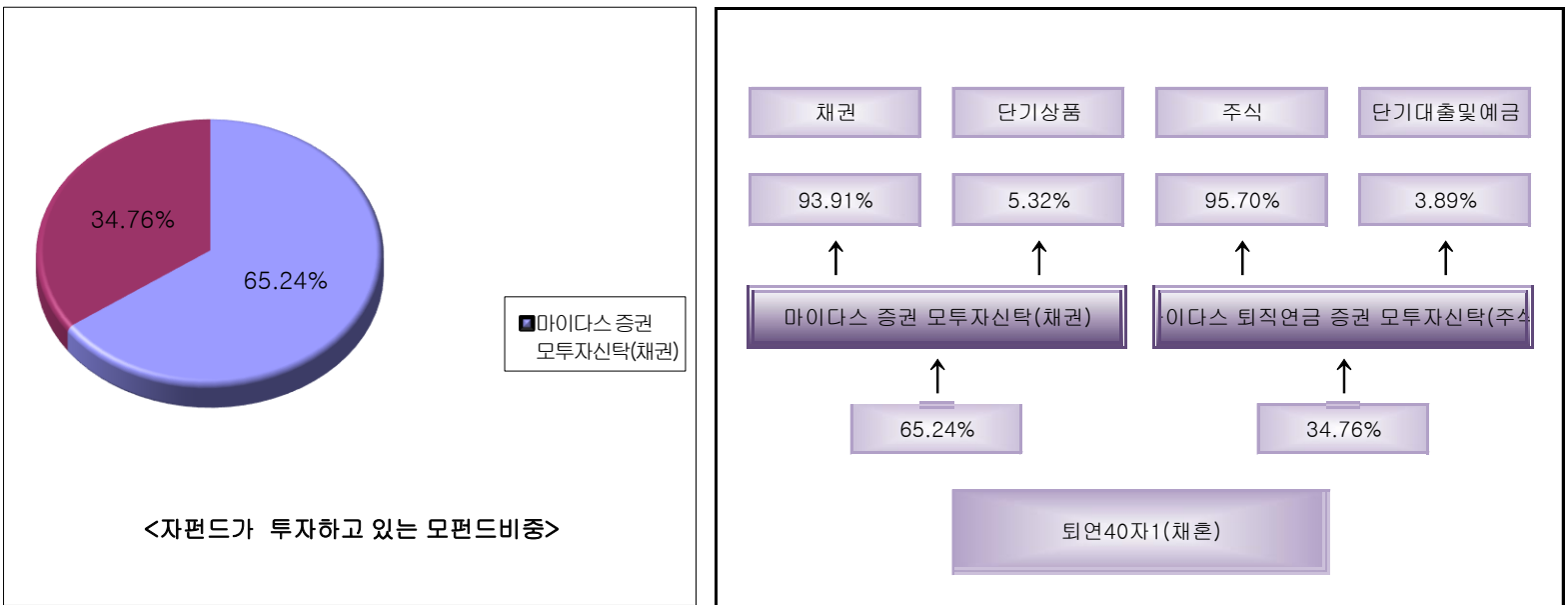
- 1 펀드의 개요
  - ▶ 기본정보
  - ▶ 재산현황
- 2 운용경과 및 수익률현황
  - ▶ 운용경과
  - ▶ 투자환경 및 운용계획
  - ▶ 기간(누적)수익률
  - ▶ 손익현황
- 3 자산현황
  - ▶ 자산구성현황
  - ▶ 환헤지에 관한 사항
  - ▶ 투자대상 상위 10종목
  - ▶ 각 자산별 보유종목 내역
- 4 투자운용전문인력 현황
  - ▶ 투자운용인력
  - ▶ 운용전문인력 최근 변경 내역
- 5 비용현황
  - ▶ 업자별 보수 지급현황
  - ▶ 총보수비용 비율
- 6 투자자산매매내역
  - ▶ 매매주식규모 및 회전율
  - ▶ 최근 3분기 매매회전율 추이

# 1. 펀드의 개요

## ▶ 기본정보 자본시장과 금융투자업에 관한 법률

펀드 명칭		투자위험등급	금융투자협회 펀드코드
마이더스 퇴직연금 40 증권 자투자신탁 1호(채권혼합)		5등급	85527
펀드의 종류	혼합채권형, 추가형, 모자형	최초설정일	2008.07.08
운용기간	2016.07.08 ~ 2016.10.07	존속기간	추가형으로 별도의 존속기간이 없음
자산운용회사	마이더스에셋자산운용	펀드재산보관회사	KEB하나은행
판매회사	한국산업은행	일반사무관리회사	하나펀드서비스
상품의 특징	본 상품은 근로자퇴직급여보장법 관련법령에 의하여 수익자의 노후생활을 대비하기 위한 자금 마련을 목적으로 하는 투자신탁이며, 펀드자산의 40%이하를 마이더스퇴직연금주식모투자신탁(주식)에 투자하는 혼합형퇴직연금전용펀드입니다. 주식운용은 적극적인 종목선정을 통하여 장기간 꾸준히 종합주가지수 이상의 수익을 제공하는 것을 목표로 합니다. 펀드자산의 60%이상은 마이더스증권모투자신탁(채권)에 투자하며, 국공채위주의 우량 채권으로 투자대상을 한정하여 신용위험을 줄이면서 안정적인 이자소득을 추구합니다.		

## ▶ 펀드 구성



※ 자펀드 자산현황을 100으로 가정하였을때 각 모펀드의 집합투자증권을 얼마만큼 투자하고 있는지를 보여줍니다.

## ▶ 재산현황

(단위 : 백만원, 백만좌, %)

펀드명칭	항목	전기말	당기말	증감률
퇴연40자1(채혼)	자산 총액 (A)	55	22	-60.22
	부채 총액 (B)	0	0	-54.74
	순자산총액 (C=A-B)	55	22	-60.23
	발행 수익증권 총 수 (D)	56	23	-59.83
	기준가격(주) (E=C/D×1000)	979.96	970.06	-1.01

주) 기준가격이란 투자자가 집합투자증권을 입금(매입), 출금(환매)하는 경우 또는 분배금(상환금포함) 수령 시에 적용되는 가격으로 펀드의 순자산총액을 발행된 수익증권 총좌수로 나눈 가격을 말합니다.

# 2. 운용경과 및 수익률현황

## ▶ 운용경과

해당 분기, 펀드는 -1.01%의 수익률을 기록하여, 비교지수대비 1.72% 상회하였습니다.

## ▶ 투자환경 및 운용 계획

10월 KOSPI는 -1.2% 하락한 2,019.42pt에 마감하였습니다. 연준의 12월 금리 인상이 기정 사실화 된 가운데, 삼성전자와 현대차의 실적 부진에 대한 우려가 투심을 악화시켰고, 중국 정부의 관광객 제한 조치와 '최순실 게이트' 등의 정치 리스크가 대두되었습니다. 이는 외국인의 순매수를 둔화시키는 요인으로 작용했습니다. 한은의 연내 금리 인하 가능성이 사실상 무산되면서 국고채 3년물은 1.4%대를 회복했습니다. 업종별로는 은행(+9.2%), 금융(+5.7%), 보험(+4.7%), 유통(+3.4%) 등이 강세를 보인 반면, 의약품(-20.4%), 기계(-6.9%) 등은 약세를 나타냈습니다. 의약품 업종은 한미약품과 유한양행 등 업종 내 대형주의 기술 수출 취소로 업종 전반에 대한 투심이 악화된 데다가 3분기 실적도 부진할 것이라는 전망에 하락했습니다. 11월 월간 KOSPI 밴드는 1,950~2,100pt로 예상하는데 11월에 예정된 연준의 FOMC와 미 대선시 시장의 변동성을 키울 수 있다고 판단하기 때문입니다. 지난 10월 중소형주의 비중을 축소하고 금리상승과 더불어 실적개선이 전망되는 금융업종 및 자동차업종을 확대하였습니다. 업종기준 대비 오버웨이트 업종은 제약, 화장품, 지주사, 서비스, 은행, 자동차 업종이며, 반면, 전기전자, 보험, 조선, 기계, 유통업종은 언더웨이트한 상황입니다.

▶ 기간(누적)수익률

(단위 : %)

구분	최근 3개월	최근 6개월	최근 9개월	최근 12개월
퇴연40자1(채훈)	-1.01	-0.33	-0.80	-1.66
(비교지수 대비 성과)	(-2.73)	(-2.52)	(-4.89)	(-3.87)
비교지수(벤치마크)	1.72	2.19	4.08	2.22

주) 비교지수(벤치마크) : KOSPI 40.0%, 매경BP국공채(1~2년) 60.0%

※ 위 투자실적은 과거 성과를 나타낼 뿐 미래의 운용성과를 보장하는 것은 아닙니다.

구분	최근 1년	최근 2년	최근 3년	최근 5년
퇴연40자1(채훈)	-1.66	0.08	3.04	12.65
(비교지수 대비 성과)	(-3.87)	(-4.79)	(-3.83)	(-5.41)
비교지수(벤치마크)	2.22	4.88	6.87	18.06

주) 비교지수(벤치마크) : KOSPI 40.0%, 매경BP국공채(1~2년) 60.0%

※ 위 투자실적은 과거 성과를 나타낼 뿐 미래의 운용성과를 보장하는 것은 아닙니다.

▶ 손익현황

(단위 : 백만원)

구분	증권				파생상품		부동산	특별자산		단기대출 및 예금	기타	손익합계
	주식	채권	어음	집합투자	장내	장외		실물자산	기타			
전기	0	0	0	0	0	0	0	0	0	0	0	0
당기	0	0	0	0	0	0	0	0	0	0	0	0

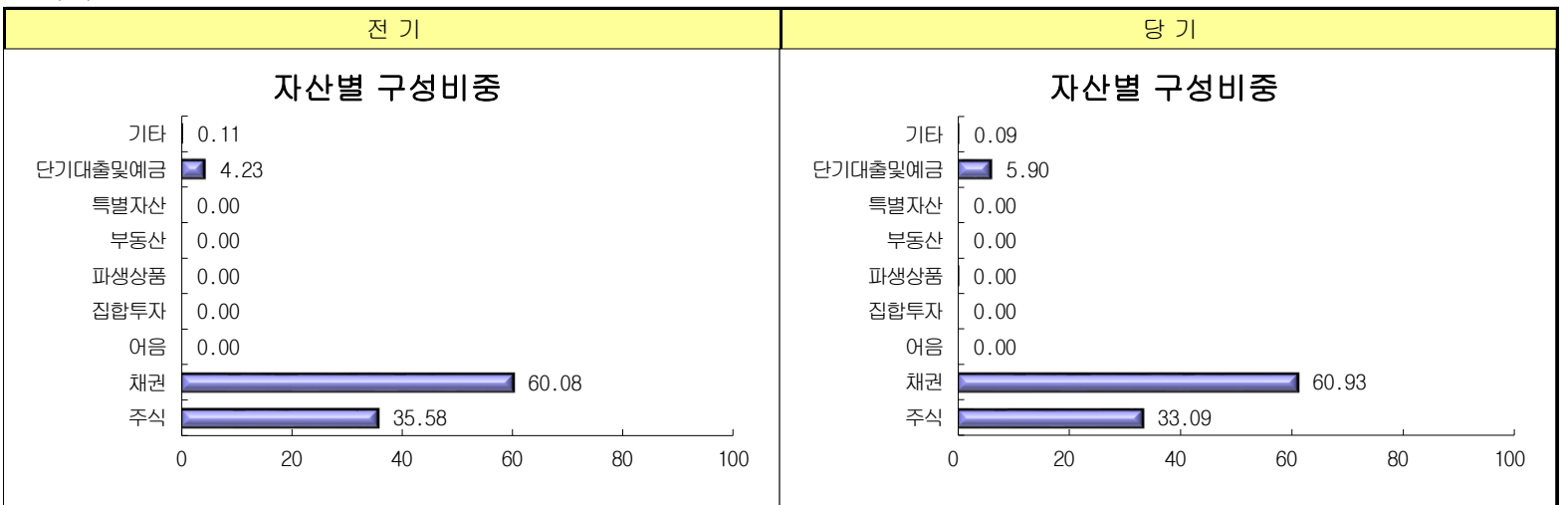
3. 자산현황

▶ 자산구성현황

(단위 : 백만원, %)

통화별 구분	증권				파생상품		부동산	특별자산		단기대출 및 예금	기타	자산총액
	주식	채권	어음	집합투자	장내	장외		실물자산	기타			
KRW	7	13	0	0	0	0	0	0	0	1	0	22
(0.00)	(33.09)	(60.93)	(0.00)	(0.00)	(0.00)	(0.00)	(0.00)	(0.00)	(0.00)	(5.90)	(0.09)	(100.00)
합계	7	13	0	0	0	0	0	0	0	1	0	22

\* ( ) : 구성 비중

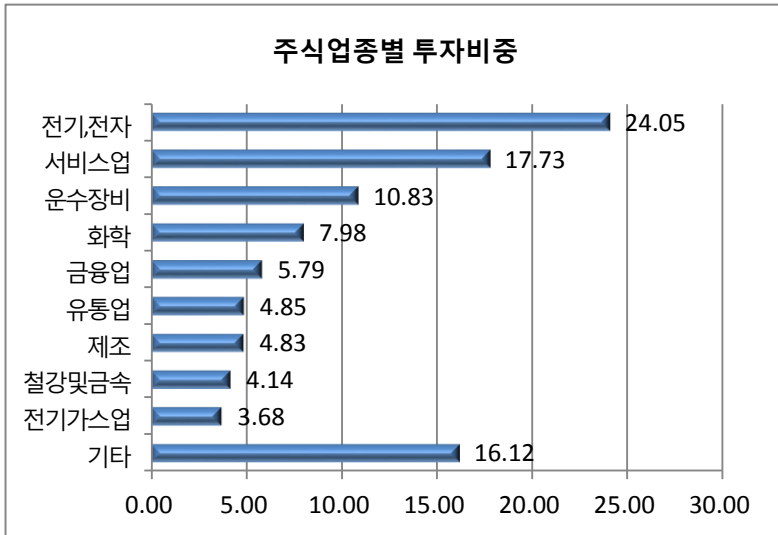


주) 위의 결과는 해당 자펀드의 실제 자산보유 내역을 투자자에게 보여주기 위해, 모펀드의 자산구성 내역을 해당 자펀드가 각 모펀드에서 차지하고 있는 비율을 가중치로 적용하여 안분한 결과입니다. 실제 수익증권 기준으로 작성한 결과와 비교하여 상이한 결과가 발생할 수 있습니다.

▶ 주식업종별 투자비중

(단위 : %)

순위	업종명	비중	순위	업종명	비중
1	전기,전자	24.05	6	유통업	4.85
2	서비스업	17.73	7	제조	4.83
3	운수장비	10.83	8	철강및금속	4.14
4	화학	7.98	9	전기가스업	3.68
5	금융업	5.79	10	기타	16.12



▶ 투자대상 상위 10종목

(단위 : %)

구분	종목명	비중	구분	종목명	비중
1	채권	국고01625-1806(15-3)	6	주식	삼성전자
2	채권	국고02000-1712(14-6)	7	단기상품	REPO매수(20161007)
3	채권	통안0149-1802-02	8	단기상품	은대
4	채권	국고02000-2003(15-1)	9	채권	현대제철 115-2
5	채권	통안0146-1804-02	10	채권	한국장학재단14-17

※보다 상세한 투자대상자산 내용은 금융투자협회 전자공시사이트의 펀드 분기영업보고서 및 결산보고서를 참고하실 수 있습니다.(인터넷주소 http://dis.kofia.or.kr) 단, 협회 전자공시사이트에서 조회한 분기영업보고서 및 결산보고서는 본 자산운용보고서와 작성기준일이 상이할 수 있습니다.

▼ 각 자산별 보유종목 내역

▶ 주식

단위 : 주, 백만원, %)

종목명	보유수량	평가금액	비중	발행국가	통화	업종	비고
삼성전자	1	1	6.49	대한민국	KRW	전기,전자	

주) 투자대상 상위 10종목 및 평가금액이 자산총액의 5%를 초과하는 경우 기재 또는 발행주식 총수의 1% 초과 종목

▶ 채권

(단위 : 백만원, %)

종목명	액면가액	평가액	발행국가	통화	발행일	상환일	보증기관	신용등급	비중
국고01625-1806(15-3)	3	3	대한민국	KRW	2015-06-10	2018-06-10		N/A	14.28
국고02000-1712(14-6)	3	3	대한민국	KRW	2014-12-10	2017-12-10		N/A	13.99
통안0149-1802-02	3	3	대한민국	KRW	2016-02-02	2018-02-02		N/A	13.86
국고02000-2003(15-1)	2	2	대한민국	KRW	2015-03-10	2020-03-10		N/A	7.05
통안0146-1804-02	2	2	대한민국	KRW	2016-04-02	2018-04-02		N/A	6.91
현대제철115-2	0	0	대한민국	KRW	2014-03-31	2019-03-31		AA0	2.19
한국장학재단14-17	0	0	대한민국	KRW	2014-05-15	2017-05-15		N/A	1.41

주) 투자대상 상위 10종목 및 평가금액이 자산총액의 5%를 초과하는 경우 기재

▶ 단기대출 및 예금

단위 : 주, 백만원, %)

종류	금융기관	취득일자	금액	금리	만기일	발행국가	통화
예금	KEB하나은행	2006-01-09	0	0.92		대한민국	KRW

예금	KEB하나은행	2008-07-08	0	0.92		대한민국	KRW
REPO매수	한국자금중개	2016-10-07	1	0.01		대한민국	KRW

주) 투자대상 상위 10종목 및 평가금액이 자산총액의 5%를 초과하는 경우 기재

#### 4. 투자운용전문인력 현황

##### ▶ 투자운용인력

(단위: 개, 백만원)

성명	직위	출생년도	운용중인 펀드 현황		성과보수가 있는 펀드 및 일임계약 운용규모		협회등록번호
			펀드개수	운용규모	펀드개수	운용규모	
송형섭	주식 책임운용역	1974	3	약 80억	-	-	2109000914
오종록	채권 책임운용역	1973	13	약 1,922억	-	-	2109000845

#### 5. 비용 현황

##### ▶ 업자별 보수 지급현황

(단위: 백만원, %)

	구분	전기		당기		
		금액	비율	금액	비율	
퇴연40자1(채혼)	자산운용사	0	0.06	0	0.06	
	판매회사	0	0.13	0	0.13	
	펀드재산보관회사(신탁업자)	0	0.00	0	0.00	
	일반사무관리회사	0	0.00	0	0.00	
	보수합계	0	0.20	0	0.20	
	기타비용**	0	0.00	0	0.00	
	매매·중개수수료	단순매매·중개수수료	0	0.01	0	0.01
		조사분석업무 등 서비스 수수료	0	0.00	0	0.00
		합계	0	0.01	0	0.01
		증권거래세	0	0.01	0	0.02

\* 펀드의 순자산총액(기간평잔) 대비 비율

\*\* 기타비용이란 회계감사비용, 증권 등의 예약 및 결제비용 등 펀드에서 경상적·반복적으로 지출된 비용으로서 매매·중개수수료는 제외한 것입니다.

※ 성과보수내역 :

※ 발행분담금내역 :

##### ▶ 총보수,비용비율

(단위: 연환산, %)

	구분	해당 펀드		상위펀드 비용 합산	
		총보수·비용비율	중개수수료 비율	합성총보수·비용비율	매매·중개수수료 비율
퇴연40자1(채혼)	전기	0.8078	0	0.8118	0.069
	당기	0.8059	0	0.81	0.0719

주1) 총보수·비용비율(Total Expense Ratio)이란 운용보수 등 펀드에서 부담하는 '보수'와 '기타비용' 총액을 순자산 연평잔액(보수·비용 차감전 기준)으로 나눈 비율로서 해당 운용기간 중 투자자가 부담한 총 보수·비용수준을 나타냅니다.

주2) 매매·중개수수료 비율이란 매매·중개수수료를 순자산 연평잔액(보수·비용 차감전 기준)으로 나눈 비율로서 해당 운용기간 중 투자자가 부담한 매매·중개수수료의 수준을 나타냅니다.

주3) 모자형의 경우 모펀드에서 발생한 비용을 자펀드가 차지하는 비율대로 안분하여 합산한 수치입니다.

#### 6. 투자자산매매내역

##### ▶ 매매주식규모 및 회전을

(단위: 백만원, %)

퇴직연금(모펀드)(주식)

매수		매도		매매회전율(주)	
수량	금액	수량	금액	해당기간	연환산
1,968	136	3,580	162	16.34	64.83

주) 해당 운용기간 중 매도한 주식가액의 총액을 그 해당 운용기간 중 보유한 주식의 평균가액으로 나눈 비율

▶ 최근 3분기 매매회전을 추이

(단위 : %)

퇴직연금(모펀드)(주식)

16년01월08일 ~16년04월07일	16년04월08일 ~16년07월07일	16년07월08일 ~16년10월07일
33.95	12.87	16.34

공지사항

이 보고서는 자본시장법에 의해 마이다스 퇴직연금 40 증권 자투자신탁 1호(채권혼합)의 자산운용회사인 '마이다스에셋자산운용'이 작성하여 펀드재산보관회사(신탁업자)인 'KEB하나은행'의 확인을 받아 판매회사인 '한국산업은행'을 통해 투자자에게 제공됩니다. 다만 일괄 예탁된 펀드의 펀드재산보관회사(신탁업자) 확인기간은 일괄 예탁된 날 이후 기간에 한합니다.

각종 보고서 확인 : 마이다스에셋자산운용 <http://www.midasasset.co> / 02-3787-3500  
금융투자협회 <http://dis.fundservice.net>

고객님이 가입하신 펀드는 펀드의 운용규모가 법적 기준 소규모상태(50억원 미만)에 해당하여 운용시 분산투자가 어려워 효율적인 자산운용이 곤란할 수 있습니다. 또한 법적단서에 의거하여 향후 불가피하게 임의해지를 통해 정리될 수 있음을 알려드립니다. (자본시장과 금융투자업에 관한 법률 제 192조 제1항, 동법 시행령 제 233조 제3호 및 제4호)