

MIDAS ASSET

마이다스에셋자산운용

자산운용보고서

마이다스 퇴직연금 액티브 증권 자투자신탁 1호 (주식)

운용기간 2015.09.22 ~ 2015.12.21

Midas International Asset Management Ltd.

www.midasasset.com

이 자산운용보고서는 자본시장과 금융투자업에 관한 법률에 의거 자산운용회사가 작성하며, 투자자가 가입한 상품의 특정기간(3개월, 단, MMF는 1개월) 동안의 자산운용에 대한 결과를 요약하여 제공하는 보고서입니다. 이 자산운용보고서의 내용은 고객님의 가입하신 펀드 전체에 관한 내용으로, 고객님의 개인별 수익률 정보 확인 및 변경사항은 가입하신 판매회사를 통하여 확인하시기 바랍니다.

공지사항

고객님이 가입하신 펀드는 『자본시장과 금융투자업에 관한 법률(신규 설정)』의 적용을 받습니다.

이 보고서는 자본시장법에 의해 마이다스 퇴직연금 액티브 증권 자투자신탁 1호 (주식)의 자산운용사인 마이다스에셋자산운용이 작성하여 펀드자산보관자(신탁업자)인 'KEB하나은행(하나)'의 확인을 받아 판매회사를 통해 투자자에게 제공됩니다. 다만 일괄 예약된 펀드의 펀드자산보관자(신탁업자) 확인기간은 일괄 예약된 날 이후 기간에 한합니다.

각종 보고서 확인 : 마이다스에셋자산운용 <http://www.midasasset.com>
 금융투자협회 <http://dis.fundservice.net>

1. 펀드의 개요

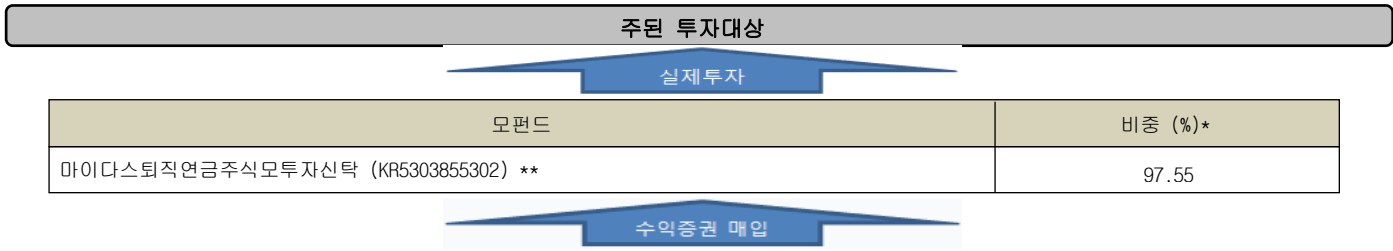
▶ 기본정보

위험등급 : 1등급

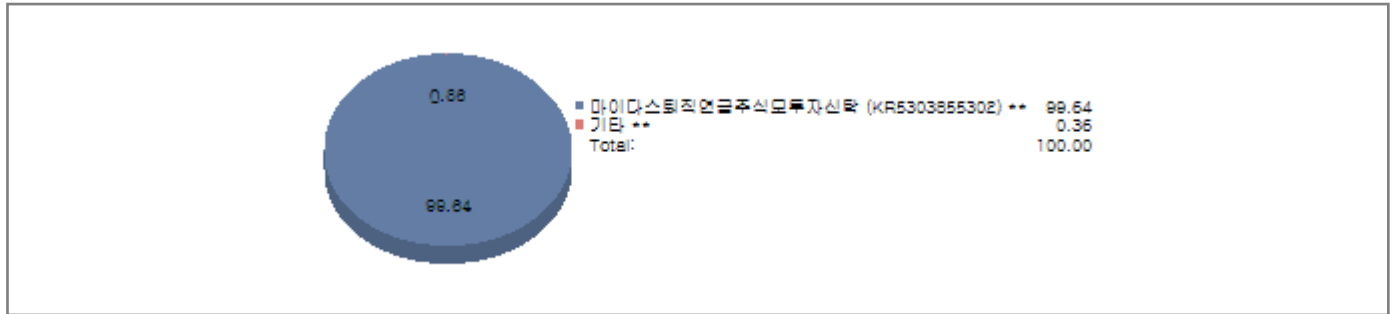
펀드명칭		금융투자협회 펀드코드	
마이다스 퇴직연금 액티브 증권 자투자신탁 1호 (주식)		A6886	
마이다스 퇴직연금 액티브 증권 자투자신탁1호(주식) C-1		83599	
펀드의 종류	투자신탁/증권(주식형)/추가형/개방형/종류형/모자형	최초설정일	2012-03-22
운용기간	3개월(2015-09-22 ~ 2015-12-21)	존속기간	추가형
자산운용사	마이다스에셋자산운용		
펀드자산보관(신탁업자)	KEB하나은행(하나)	일반사무관리회사	SC은행 펀드서비스부
판매회사	신한금융투자		
상품의 특징	본 상품은 근로자퇴직급여보장법 관련법령에 의하여 수익자의 노후생활을 대비하기 위한 자금 마련을 목적으로 하는 투자신탁이며, 마이다스 퇴직연금 증권 모투자신탁(주식)에 신탁재산의 70%이상을, 마이다스 퇴직연금 증권 모투자신탁(채권)에 신탁재산의 30%이하 투자하는 상품입니다. 마이다스 퇴직연금 증권 모투자신탁(주식)은 주식에 신탁재산의 90%이상을 투자하며, 적극적인 종목 선정을 통하여 벤치마크대비 초과성과를 얻는 것을 목표로 하고 있습니다. 자산의 70%이상 주식에 투자되는 특성상 유가환율, 금리 등 다양한 거시변수와 투자된 기업의 고유위험이 수익률에 영향을 미치는 특성을 가지고 있습니다.		

- ☞ 위험등급 : 투자대상 자산의 종류 및 위험도 등을 감안하여 1등급(매우 높은 위험) 부터 5등급(매우 낮은 위험) 까지 투자위험 등급을 5단계로 분류함.
- ☞ 1등급 - 매우 높은 위험, 2등급 - 높은 위험, 3등급 - 중간 위험, 4등급 - 낮은 위험, 5등급 - 매우 낮은 위험

▶ 펀드 구성



마이다스 퇴직연금 액티브 증권 자투자신탁 1호 (주식)



주) 위의 도표 및 그림은 현재 투자자가 가입하고 있는 자펀드만을 대상으로 보여주고 있습니다.
 * 자펀드가 각 모펀드에서 차지하고 있는 비중을 나타냅니다.
 ** 자펀드 자산현황을 100으로 가정하였을 때 각 모펀드의 집합투자증권을 얼마만큼 투자하고 있는지를 보여줍니다.

↓ 수익증권 매입

종류형 펀드	종류(Class)별	A	B	C	D	E	F	H	I	P	W	J	S	S-P	기타
	비중(%)***	-	-	-	-	-	-	-	-	-	-	-	-	-	

*** 자펀드에 편입되어 있는 각 종류(Class)별 구성비중을 나타낸 수치입니다.

▶ 재산현황

(단위 : 원, 좌/주, %)

마이다스 퇴직연금 액티브 증권 자투자신탁 1호 (주식)	전기말	당기말	증감률
자산 총액	1,046,016,232	1,034,694,444	-1.08
부채 총액	0	0	0.00
순자산총액	1,046,016,232	1,034,694,444	-1.08
기준가격	1,067.24	1,056.81	-0.98

(단위 : 원, 좌/주, %)

마이다스퇴직연금주식모투자신탁	전기말	당기말	증감률
자산 총액	1,076,072,486	1,061,965,262	-1.31
부채 총액	5,077,060	5,075,480	-0.03
순자산총액	1,070,995,426	1,056,889,782	-1.32
기준가격	945.36	936.08	-0.98

(단위 : 원, %)

종류(Class)별 기준가격 현황	전기말	당기말	증감률
마이다스 퇴직연금 액티브 증권 자투자신탁1호(주식) C-I	995.61	984.88	-1.08

주) 기준가격이란 투자자가 집합투자증권을 입금(매입), 출금(환매)하는 경우 또는 분배금(상환금포함) 수령 시에 적용되는 가격으로 펀드의 순자산총액을 발행된 수익증권 총좌수로 나눈 가격을 말합니다.

※ 분배금내역

퇴연액티브증자1주C-I

(단위 : 백만원, 좌)

분배금 기준일	분배금 지급금액	분배후 수탁고	기준가격(원)		비고
			분배금 지급전	분배금 지급후	
해당사항없음					

2. 운용경과 및 수익률현황

▶ 운용경과

지난 분기 펀드의 수익률은 -1.08%(클래스 C-1 기준)로, 비교지수 대비 -1.92%p 낮은 성과를 기록하였습니다. 고배당 종목군의 비중을 해당락일 이후 적극적으로 축소하였던 반면, 주가의 하락폭이 컸던 중소형 종목군의 비중을 확대함으로써 '16년 초 기대되는 '중소형주 밸리'에 대비하였습니다. 현재 주력 업종은 업종내수관련 업종(제약, 화장품, 지주사, 서비스 등)의 편입비중이 높으며, 자동차, 전기전자, 철강, 은행, 보험, 조선 등 업종은 시장과 비교해서 편입비중이 낮은 상황입니다. 주식 편입비는 지난 달과 유사하게 98% 전후를 유지하였으며 월말 기준, 100%에 가까운 편입비를 기록하고 있습니다.

▶ 투자환경 및 운용계획

12월 KOSPI는 지난 달 대비 1.54%, KOSDAQ은 0.88% 하락하였습니다. 시장의 예상과 달리 ECB의 추가 양적완화 발표가 무산되자 투자심리가 악화되며 증시는 월초 약세를 보였습니다. 이후, 국제 유가급락과 美 연준의 기준금리 인상에 대한 부담감으로 외국인인 매도세가 지속되며 지수 상승을 방해하였습니다. 그러나 월 중순 이후 연말배당수익을 겨냥한 연기금 및 기관의 매수세가 지수의 추가하락을 저지하며 마감하였습니다. 업종별로는 음식료, 보험, 화학, 유틸리티 업종의 주가가 상승한 반면, 건설, 은행, 통신업종은 큰 폭의 하락세를 보였습니다. 향후 시장은 美 금리의 추가인상 속도에 대한 불확실성과 상품가격의 불안정성에 따라 변동성이 확대될 수 있는 국면으로 예상됩니다.

▶ 기간수익률

(단위 : %)

구분	최근 1개월	최근 3개월	최근 6개월	최근 9개월	최근 1년	최근 2년	최근 3년	최근 5년	설정일
마이더스 퇴직연금 액티브 증권 자투자신탁 1호 (주식)	-0.13	-0.98	-7.70	-1.21	5.90	4.57	7.47	-	5.68
마이더스퇴직연금주식모투자신탁	-0.13	-0.98	-7.74	-1.21	5.94	4.59	7.49	8.25	117.79
마이더스 퇴직연금 액티브 증권 자투자신탁1호(주식) C-1	-0.16	-1.08	-7.89	-1.51	5.47	3.73	6.17	-	4.10
비교지수	-0.44	0.84	-3.21	-2.75	2.65	-0.11	0.04	-	-2.27

비교지수(Benchmark) = KOSPI 100%

* 위 투자실적은 과거 성과를 나타낼 뿐 미래의 운용성과를 보장하는 것은 아닙니다.

▶ 연평균 수익률

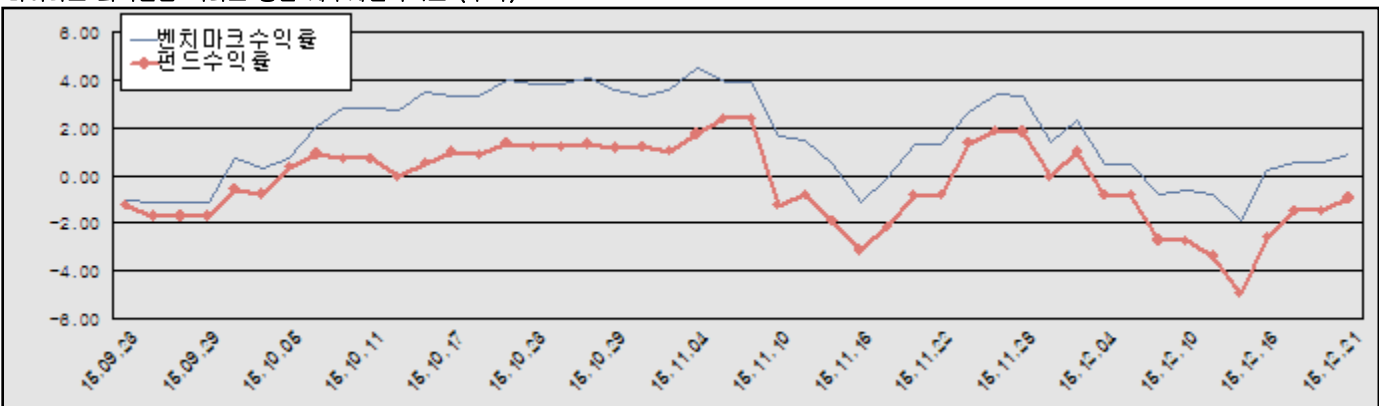
(단위 : %)

구분	최근 1년	최근 2년	최근 3년	최근 5년
마이더스 퇴직연금 액티브 증권 자투자신탁 1호 (주식)	5.90	2.26	2.43	-
마이더스퇴직연금주식모투자신탁	5.94	2.27	2.44	1.60
마이더스 퇴직연금 액티브 증권 자투자신탁1호(주식) C-1	5.47	1.85	2.02	-
비교지수	2.65	-0.05	0.01	-

비교지수(Benchmark) = KOSPI 100%

* 위 투자실적은 과거 성과를 나타낼 뿐 미래의 운용성과를 보장하는 것은 아닙니다.

마이더스 퇴직연금 액티브 증권 자투자신탁 1호 (주식)



비교지수(Benchmark) = KOSPI 100%

* 위 투자실적은 과거 성과를 나타낼 뿐 미래의 운용성과를 보장하는 것은 아닙니다.

▶ 손익현황

마이더스 퇴직연금 액티브 증권 자투자신탁 1호 (주식)

(단위 : 백만원)

구분	증권				파생상품		부동산	특별자산		단기대출 및 예금	기타	손익합계
	주식	채권	어음	집합투자 증권	장내	장외		실물자산	기타			
당기손익	-	-	-	-10	-	-	-	-	-	0	-	-10
전기손익	-	-	-	-125	-	-	-	-	-	0	48	-77

마이더스퇴직연금주식모투자신탁

(단위 : 백만원)

구분	증권				파생상품		부동산	특별자산		단기대출 및 예금	기타	손익합계
	주식	채권	어음	집합투자 증권	장내	장외		실물자산	기타			
당기손익	-10	-	-	-	-	-	-	-	-	0	-1	-11
전기손익	-78	-	-	-	-	-	-	-	-	0	0	-78

3. 자산현황

▶ 자산구성현황

마이더스 퇴직연금 액티브 증권 자투자신탁 1호 (주식)

(단위 : 백만원, %)

통화별 구분	증권				파생상품		부동산	특별자산		단기대출 및 예금	기타	자산총액
	주식	채권	어음 및 기타증권	집합투자 증권	장내	장외		실물자산	기타			
원화	-	-	-	1,031 (99.64)	-	-	-	-	-	4 (0.36)	-	1,035 (100.00)
합계	-	-	-	1,031 (99.64)	-	-	-	-	-	4 (0.36)	-	1,035 (100.00)

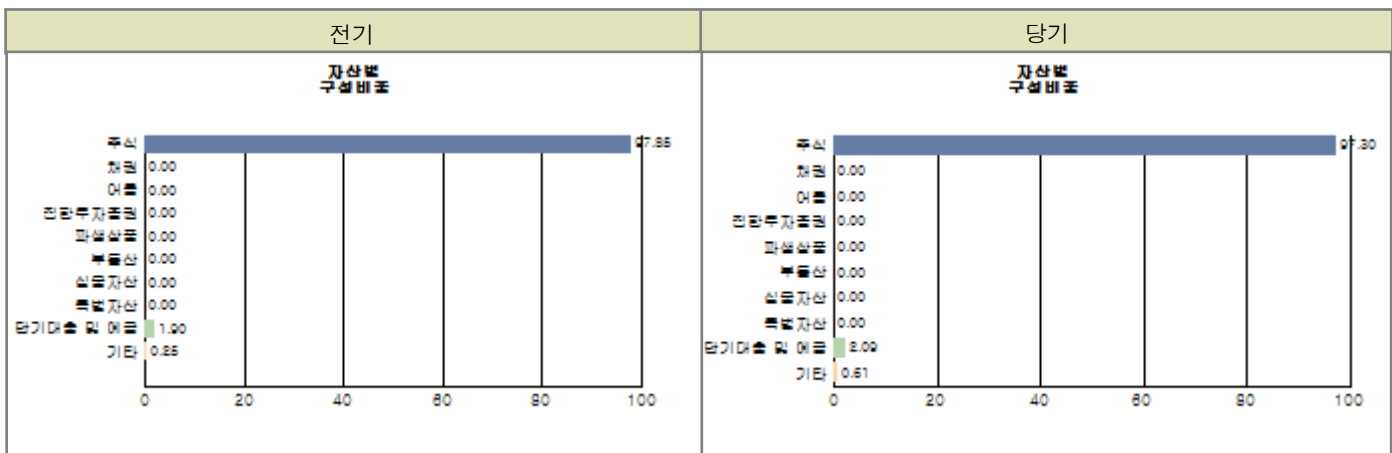
※ ()내는 자산총액에 대한 비중. 다만 클래스 펀드인 경우, 클래스운용펀드의 투자비중을 뜻함.

마이더스퇴직연금주식모투자신탁

(단위 : 백만원, %)

통화별 구분	증권				파생상품		부동산	특별자산		단기대출 및 예금	기타	자산총액
	주식	채권	어음 및 기타증권	집합투자 증권	장내	장외		실물자산	기타			
원화	1,033 (97.30)	-	-	-	-	-	-	-	-	22 (2.09)	6 (0.61)	1,062 (100.00)
합계	1,033 (97.30)	-	-	-	-	-	-	-	-	22 (2.09)	6 (0.61)	1,062 (100.00)

※ ()내는 자산총액에 대한 비중. 다만 클래스 펀드인 경우, 클래스운용펀드의 투자비중을 뜻함.



주) 위 자산구성 그래프는 모펀드 기준의 구성현황입니다.

▶ 업종별, 국가별 투자비중

주식투자 상위 10종목

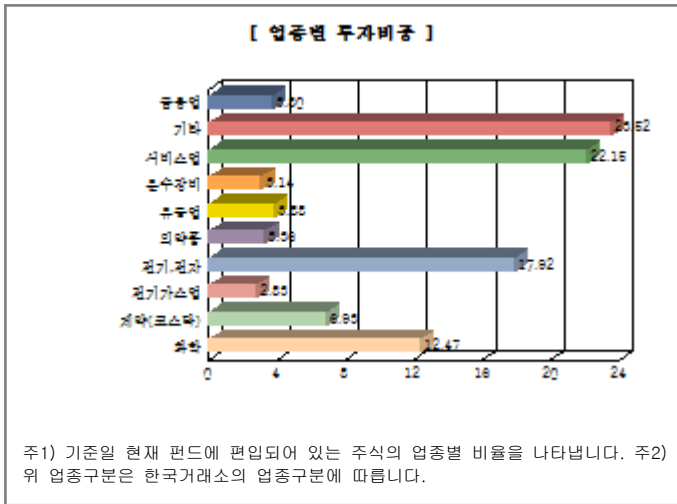
종 목	비 중(%)	종 목	비 중(%)
삼성전자	14.86	SK	3.63
삼성물산	3.14	LG생활건강	2.86
한국전력	2.83	한미약품	2.82
CJ	2.55	아모레퍼시픽	2.55
아모레G	2.36	SK텔레콤	2.12

※ 비중 : 펀드내 주식 총액중 해당 종목이 차지하는 비중

업종별 투자비중

종 목	비 중(%)	종 목	비 중(%)
서비스업	22.15	전기, 전자	17.92
화학	12.47	제약(코스닥)	6.93
유통업	3.88	금융업	3.80
의약품	3.36	운수장비	3.14
전기가스업	2.83	기타	23.52

※ 비중 : 펀드내 주식 총액중 해당 종목이 차지하는 비중



▶ 투자대상 상위 10종목

(단위 : %)

구분	종목명	비중	구분	종목명	비중		
1	주식	삼성전자	14.46	2	주식	SK	3.53
3	주식	삼성물산	3.05	4	주식	LG생활건강	2.79
5	주식	한국전력	2.75	6	주식	한미약품	2.74
7	주식	CJ	2.48	8	주식	아모레퍼시픽	2.48
9	주식	아모레G	2.30	10	단기대출및예금	예금	2.09

※ 비중 : 펀드내 순자산 총액중 해당 종목이 차지하는 비중

* 보다 상세한 투자대상자산 내역은 금융투자협회 전자공시사이트의 펀드 분기영업보고서 및 결산보고서를 참고하실 수 있습니다. (인터넷주소 <http://dis.kofia.or.kr>) 단, 협회 전자공시사이트에서 조회한 분기영업보고서 및 결산보고서는 본 자산운용보고서와 작성기준일이 상이할 수 있습니다.

▼ 각 자산별 보유종목 내역

▶ 주식

■ 상위 5개 종목

마이더스퇴직연금주식모투자신탁

(단위 : 주.원.%)

종목	보유수량	평가금액	비중
삼성전자	120	153,600,000	14.86
SK	145	37,482,500	3.63
삼성물산	222	32,412,000	3.14
LG생활건강	29	29,580,000	2.86
한국전력	590	29,205,000	2.83

※ 비중 : 펀드내 주식 총액중 해당 종목이 차지하는 비중

▶ 채권

해당사항 없음

▶ 어음

해당사항 없음

▶ 집합투자증권

■ 상위 5개 종목

마이더스 퇴직연금 액티브 증권 자투자신탁 1호 (주식)

(단위 : 원)

종목	종류	자산운용사	설정원본	순자산금액	취득일	비중
퇴직연금주식모	수익증권	마이더스에셋자산운용	1,092,011,160	1,031,002,470	2012-03-23	97.55

※ 비중 : 자펀드가 해당 모펀드에서 차지하는 비중

▶ 장내파생상품

해당사항 없음

▶ 장외파생상품

해당사항 없음

▶ 부동산(임대)

해당사항 없음

▶ 부동산(자금대여 및 차입)

해당사항 없음

▶ 특별자산

해당사항 없음

▶ 유동성

마이더스 퇴직연금 액티브 증권 자투자신탁 1호 (주식)

종류	금융기관	대출(예금)일자	대출(예금)액	적용금리	만기일	비고
예금	KEB하나은행(하나)		3,691,974	1.15		

※ 상위 5개 종목만 기재함.

마이더스퇴직연금주식모투자신탁

종류	금융기관	대출(예금)일자	대출(예금)액	적용금리	만기일	비고
예금	KEB하나은행(하나)		22,158,871	1.15		

※ 상위 5개 종목만 기재함.

▶ 기타

해당사항 없음

4. 투자운용전문인력 현황

▶ 운용전문인력

(단위 : 개, 백만원)

성명	운용개시일	직위	운용중인 다른 펀드 현황		주요 경력 및 운용내역(최근5년)	협회등록번호
			펀드 수	운용 규모		
송형섭	2012-03-22	책임운용역	2	10,953	서울대학교 경영대학원 석사, 랜드마크자산운용,유리스투자자문 現 마이다스에셋자산운용 주식운용파트 팀장 주요운용펀드 : 마이다스커버드콜증권투자회사(주식)	2109000914

주) 성명이 굵은 글씨로 표시된 것이 책임운용전문인력이며, '책임운용전문인력'이란 운용전문인력 중 투자전략수립 및 투자 의사결정 등에 있어 주도적이고 핵심적인 역할을 수행하는 자를 말합니다.

※ 성과보수가 있는 펀드 및 투자일임계약 운용규모

송형섭 : 없음

▶ 운용전문인력 변경내역

기간	운용전문인력
2012-03-22 ~ 현재	송형섭

5. 비용현황

▶ 보수 및 비용 지급현황

마이다스 퇴직연금 액티브 증권 자투자신탁 1호 (주식)

(단위 : 백만원,%)

구분	전기		당기		비고
	금액	비율(%)*	금액	비율(%)*	
자산운용사	-	-	-	-	
판매회사	-	-	-	-	
펀드재산보관(신탁업자)	-	-	-	-	
일반사무관리회사	-	-	-	-	
보수 합계	-	-	-	-	
기타비용**	-	-	-	-	
매매 중개 수수료	단순매매/중개수수료	-	-	-	
	조사분석업무 등 서비스수수료	-	-	-	
	합계	-	-	-	
증권거래세	-	-	-	-	

마이다스퇴직연금주식모투자신탁

(단위 : 백만원,%)

구분	전기		당기		비고
	금액	비율(%)*	금액	비율(%)*	
자산운용사	-	-	-	-	
판매회사	-	-	-	-	
펀드재산보관(신탁업자)	-	-	-	-	
일반사무관리회사	-	-	-	-	
보수 합계	-	-	-	-	
기타비용**	-	-	-	-	
매매 중개 수수료	단순매매/중개수수료	0	0.01	0	0.01
	조사분석업무 등 서비스수수료	0	0.03	0	0.04
	합계	0	0.04	1	0.05
증권거래세	1	0.05	1	0.07	

마이더스 퇴직연금 액티브 증권 자투자신탁1호(주식) C-I

(단위 : 백만원,%)

구분	전기		당기		비고
	금액	비율(%)*	금액	비율(%)*	
자산운용사	1	0.08	1	0.08	
판매회사	0	0.01	0	0.01	
펀드재산보관(신탁업자)	0	0.01	0	0.00	
일반사무관리회사	0	0.00	0	0.00	
보수 합계	1	0.10	1	0.10	
기타비용**	0	0.00	0	0.00	
매매 중개 수수료	단순매매/중개수수료	-	-	-	
	조사분석업무 등 서비스수수료	-	-	-	
	합계	-	-	-	
증권거래세	-	-	-	-	

* 펀드의 순자산평잔 대비 비율

** 기타비용이란 회계감사비용, 증권 등의 예약 및 결제비용 등 펀드에서 경상차/반복적으로 지출된 비용으로서 매매/중개수수료는 제외한 것입니다.

▶ 총보수비용 비율

마이더스 퇴직연금 액티브 증권 자투자신탁 1호 (주식)

(단위 : 연환산, %)

구분	해당 펀드		상위펀드 비용 합산	
	총보수,비용비율	매매, 중개수수료 비율	합성 총보수,비용비율	매매, 중개수수료 비율
전기	-	-	-	0.14
당기	-	-	-	0.19

마이더스퇴직연금주식모투자신탁

(단위 : 연환산, %)

구분	해당 펀드		상위펀드 비용 합산	
	총보수,비용비율	매매, 중개수수료 비율	합성 총보수,비용비율	매매, 중개수수료 비율
전기	-	0.14	-	0.14
당기	-	0.20	-	0.20

마이더스 퇴직연금 액티브 증권 자투자신탁1호(주식) C-I

(단위 : 연환산, %)

구분	해당 펀드		상위펀드 비용 합산	
	총보수,비용비율	매매, 중개수수료 비율	합성 총보수,비용비율	매매, 중개수수료 비율
전기	0.40	-	0.40	0.14
당기	0.40	-	0.40	0.19

주1) 총보수·비용비율(Total Expense Ratio)이란 운용보수 등 펀드에서 부담하는 '보수'와 '기타비용' 총액을 순자산 연평잔(보수,비용 차감전 기준)으로 나눈 비율로서 해당 운용기간 중 투자자가 부담한 총 보수,비용수준을 나타냅니다.

주2) 매매/중개수수료 비율이란 매매/중개수수료를 순자산 연평잔액(보수,비용 차감전 기준)으로 나눈 비율로서 해당 운용기간 중 투자자가 부담한 매매/중개수수료의 수준을 나타냅니다.

6. 투자자산매매내역

▶ 매매주식규모 및 회전을

마이더스퇴직연금주식모투자신탁

(단위 : 주,원,%)

매수		매도		매매회전율	
수량	금액	수량	금액	3개월	연환산
6,564	253,673,235	15,189	266,528,140	25.56	102.54

마이더스 퇴직연금 액티브 증권 자투자신탁 1호 (주식)

(단위 : 주,원,%)

매수		매도		매매회전율	
수량	금액	수량	금액	3개월	연환산
-	-	-	-	-	-

※ 매매회전율이란 해당 운용기간 중 매도한 주식금액의 총액을 그 해당 운용기간 중 보유한 주식의 평균가액으로 나눈 비율.

※ 매매회전율이 높을 경우 매매거래수수료(0.1%내외) 및 증권거래세(매도시 0.3%) 발생으로 실제 투자자가 부담하게 되는 펀드비용이 증가합니다.

▶ 최근 3분기 매매회전을 추이

마이 다스퇴직연금주식모투자신탁

(단위 : %)

2015-09-22 ~ 2015-12-21	2015-06-22 ~ 2015-09-21	2015-03-22 ~ 2015-06-21
25.56	18.17	27.60