

MIDAS ASSET

마이다스에셋자산운용

자산운용보고서

마이다스 퇴직연금 거북이 40 증권 자투자신탁

운용기간 2015.09.05 ~ 2015.12.04

Midas International Asset Management Ltd.

www.midasasset.com

이 자산운용보고서는 자본시장과 금융투자업에 관한 법률에 의거 자산운용회사가 작성하며, 투자자가 가입한 상품의 특정기간(3개월, 단, MMF는 1개월) 동안의 자산운용에 대한 결과를 요약하여 제공하는 보고서입니다. 이 자산운용보고서의 내용은 고객님의 가입하신 펀드 전체에 관한 내용으로, 고객님의 개인별 수익률 정보 확인 및 변경사항은 가입하신 판매회사를 통하여 확인하시기 바랍니다.

공지사항

고객님이 가입하신 펀드는 『자본시장과 금융투자업에 관한 법률(신규 설정)』의 적용을 받습니다.

이 보고서는 자본시장법에 의해 마이다스 퇴직연금 거북이 40 증권 자투자신탁 1호(채권혼합)의 자산운용사인 마이다스에셋자산운용이 작성하여 펀드자산보관자(신탁업자)인 'KEB하나은행(하나)'의 확인을 받아 판매회사를 통해 투자자에게 제공됩니다. 다만 일괄 예약된 펀드의 펀드자산보관자(신탁업자) 확인기간은 일괄 예약된 날 이후 기간에 한합니다.

각종 보고서 확인 : 마이다스에셋자산운용 <http://www.midasasset.com>
 금융투자협회 <http://dis.fundservice.net>

1. 펀드의 개요

▶ 기본정보

위험등급 : 3등급

펀드명칭		금융투자협회 펀드코드	
마이다스 퇴직연금 거북이 40 증권 자투자신탁 1호(채권혼합)		A7041	
펀드의 종류	투자신탁/증권(혼합채권)/추가형/개방형/모자형	최초설정일	2012-03-05
운용기간	3개월(2015-09-05 ~ 2015-12-04)	존속기간	추가형
자산운용사	마이다스에셋자산운용		
펀드자산보관(신탁업자)	KEB하나은행(하나)	일반사무관리회사	SC은행 펀드서비스부
판매회사	우리은행 미래에셋증권 KEB하나은행(하나) 삼성생명 대우증권 신한금융투자 유안타증권 현대증권 우리투자증권 대신증권 하나금융투자 교보생명보험주식회사 기업은행 한국투자증권 미래에셋생명 한화생명		
상품의 특징	본 상품은 근로자퇴직급여보장법 관련법령에 의하여 수익자의 노후생활을 대비하기 위한 자금 마련을 목적으로 하는 투자신탁이며, 마이다스 퇴직연금 거북이 증권 모투자신탁(주식)에 신탁재산의 40%이하를, 마이다스 퇴직연금 모투자신탁(채권)에 신탁재산의 60%이상을 투자합니다. 채권형 모투자신탁은 국공채 및 우량회사채에 주로 투자하여 자본이득 및 이자소득을 추구합니다. 주식운용은 주식을 매수하면서 지수선물을 매도하거나 주식을 공매도하는 헷지전략을 통하여 장기간 동안 꾸준히 비교지수(KOSPI*4% + 매경BP중합채권지수[국고채 1~2년]*96%)이상의 수익을 제공하는 것을 목표로 합니다. 주요 투자위험으로는 이 투자신탁이 투자하는 주식형 모투자신탁의 주가가격변동 위험과 채권형 모투자신탁의 금리변동 위험이 있습니다.		

☞ 위험등급 : 투자대상 자산의 종류 및 위험도 등을 감안하여 1등급(매우 높은 위험) 부터 5등급(매우 낮은 위험) 까지 투자위험 등급을 5단계로 분류함.

☞ 1등급 - 매우 높은 위험, 2등급 - 높은 위험, 3등급 - 중간 위험, 4등급 - 낮은 위험, 5등급 - 매우 낮은 위험

▶ 펀드 구성

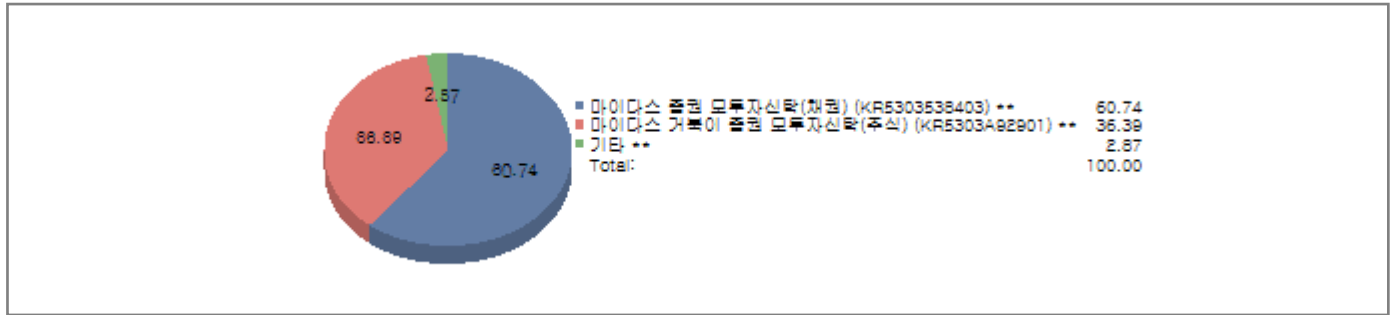
주된 투자대상

실제투자

모펀드	비중 (%)*
마이더스 증권 모투자신탁(채권) (KR5303538403) **	3.07
마이더스 거북이 증권 모투자신탁(주식) (KR5303A92901) **	2.39

수익증권 매입

마이더스 퇴직연금 거북이 40 증권 자투자신탁 1호(채권혼합)



주) 위의 도표 및 그림은 현재 투자자가 가입하고 있는 자펀드만을 대상으로 보여주고 있습니다.

* 자펀드가 각 모펀드에서 차지하고 있는 비중을 나타냅니다.

** 자펀드 자산현황을 100으로 가정하였을 때 각 모펀드의 집합투자증권을 얼마만큼 투자하고 있는지를 보여줍니다.

▶ 재산현황

(단위 : 원, 좌/주, %)

마이더스 퇴직연금 거북이 40 증권 자투자신탁 1호(채권혼합)	전기말	당기말	증감률
자산 총액	5,419,518,106	5,258,401,558	-2.97
부채 총액	17,069,866	38,975,042	128.33
순자산총액	5,402,448,240	5,219,426,516	-3.39
기준가격	1,014.62	1,012.92	-0.17

(단위 : 원, 좌/주, %)

마이더스 증권 모투자신탁(채권)	전기말	당기말	증감률
자산 총액	115,305,501,959	103,170,582,961	-10.52
부채 총액	2,979,696	52,838,540	1,673.29
순자산총액	115,302,522,263	103,117,744,421	-10.57
기준가격	1,018.35	1,021.05	0.27

(단위 : 원, 좌/주, %)

마이더스 거북이 증권 모투자신탁(주식)	전기말	당기말	증감률
자산 총액	82,814,082,171	79,420,742,025	-4.10
부채 총액	-6,060,903,694	-3,860,435	-99.94
순자산총액	88,874,985,865	79,424,602,460	-10.63
기준가격	1,025.84	1,022.19	-0.36

주) 기준가격이란 투자자가 집합투자증권을 입금(매입), 출금(환매)하는 경우 또는 분배금(상환금포함) 수령 시에 적용되는 가격으로 펀드의 순자산총액을 발행된 수익증권 총좌수로 나눈 가격을 말합니다.

2. 운용경과 및 수익률현황

▶ 운용경과

12월 4일 기준, 3개월 펀드수익률은 -0.17%로 비교지수 대비 -0.64% 낮은 수익률을 기록했습니다. 채권모펀드에서 0.27%의 수익을 기록하였으나, 주식모펀드의 여러 전략 중 펀더멘탈 룰렛전략과 이벤트 드리븐 전략에서 스펙 가격의 하락으로 손실이 발생하여 펀드 전체적으로는 주식모펀드 기준, -0.36%의 손실이 발생했습니다. 같은 기간, KOSPI가 -0.99% 하락한 가운데 비금속광물제품, 섬유·의복, 건설업 등의 성과가 저조했습니다. 종목별로는 SK이노베이션, NAVER, 셀트리온, LG생활건강 등의 성과가 우수하였던 반면, 엠지메드, 현대산업, 다우기술 등은 성과가 부진하였습니다.

▶ 투자환경 및 운용계획

지난달은 시장의 예상과 달리ECB의 추가 양적완화 발표가 무산되자 투자심리가 악화되며 증시는 월초 약세를 보였습니다. 이후, 국제 유가급락과 美 연준의 기준금리 인상에 대한 부담감으로 외국인의 매도세가 지속되며 지수 상승을 방해하였습니다. 그러나 월 중순 이후 연말 배당수익을 겨냥한 연기금 및 기관의 매수세가 지수의 추가하락을 저지하며 마감하였습니다. 업종별로는 음식료, 보험, 화학, 유틸리티 업종의 주가가 상승한 반면, 건설, 은행, 통신업종은 큰 폭의 하락세를 보였습니다. 향후 시장은 美 금리의 추가인상 속도에 대한 불확실성과 상품가격의 불안정성에 따라 변동성이 확대될 수 있는 국면으로 예상됩니다.

12월 채권시장은 전월 급등했던 금리에 대한 반발 매수세가 유입되며 하락하였습니다. 여전히 불확실한 국내외 경기상황과 국제유가의 지속적 하락으로 채권투자에 유리한 환경이 조성되었으나, 미국 FOMC에서 기준금리를 인상하며 미국경제에 대한 자신감도 보였습니다. 펀드는 전월보다 듀레이션을 다소 확대하였으나 BM수준보다는 소폭 짧게 유지하였습니다.

▶ 기간수익률

(단위 : %)

구분	최근 1개월	최근 3개월	최근 6개월	최근 9개월	최근 1년	최근 2년	최근 3년	최근 5년	설정일
마이더스 퇴직연금 거북이 40 증권 자투자신탁 1호(채권혼합)	0.04	-0.17	-0.51	1.29	2.26	4.40	10.10	-	16.05
마이더스 증권 모투자신탁(채권)	0.05	0.27	0.87	1.69	2.43	6.41	9.29	17.52	52.15
마이더스 거북이 증권 모투자신탁(주식)	0.21	-0.36	-1.84	2.22	4.22	5.66	19.00	-	31.95
비교지수	-0.17	0.47	0.61	1.41	2.13	5.80	8.96	-	12.39

비교지수(Benchmark) = KOSPI 4% + 매경BP중합채권지수(국고채1~2년) 96%

* 위 투자실적은 과거 성과를 나타낼 뿐 미래의 운용성과를 보장하는 것은 아닙니다.

▶ 연평균 수익률

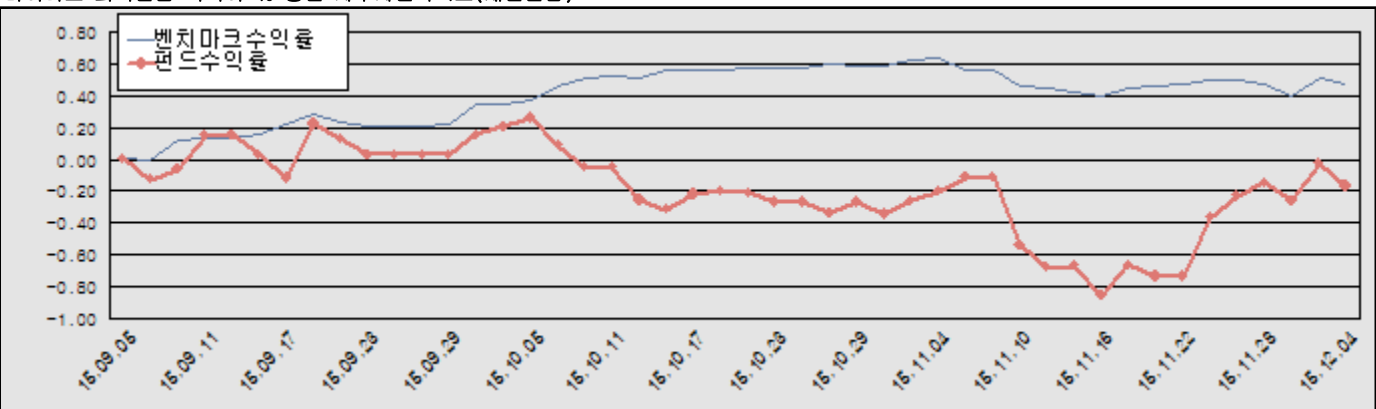
(단위 : %)

구분	최근 1년	최근 2년	최근 3년	최근 5년
마이더스 퇴직연금 거북이 40 증권 자투자신탁 1호(채권혼합)	2.26	2.17	3.26	-
마이더스 증권 모투자신탁(채권)	2.43	3.15	3.01	3.28
마이더스 거북이 증권 모투자신탁(주식)	4.22	2.79	5.97	-
비교지수	2.13	2.86	2.90	-

비교지수(Benchmark) = KOSPI 4% + 매경BP중합채권지수(국고채1~2년) 96%

* 위 투자실적은 과거 성과를 나타낼 뿐 미래의 운용성과를 보장하는 것은 아닙니다.

마이더스 퇴직연금 거북이 40 증권 자투자신탁 1호(채권혼합)



비교지수(Benchmark) = KOSPI 4% + 매경BP중합채권지수(국고채1~2년) 96%

* 위 투자실적은 과거 성과를 나타낼 뿐 미래의 운용성과를 보장하는 것은 아닙니다.

▶ 손익현황

마이더스 퇴직연금 거북이 40 증권 자투자신탁 1호(채권혼합)

(단위 : 백만원)

구분	증권				파생상품		부동산	특별자산		단기대출 및 예금	기타	손익합계
	주식	채권	어음	집합투자 증권	장내	장외		실물자산	기타			
당기손익	-	-	-	2	-	-	-	-	-	0	-11	-9
전기손익	-	-	-	-2	-	-	-	-	-	0	-12	-14

마이더스 증권 모두자신탁(채권)

(단위 : 백만원)

구분	증권				파생상품		부동산	특별자산		단기대출 및 예금	기타	손익합계
	주식	채권	어음	집합투자 증권	장내	장외		실물자산	기타			
당기손익	-	266	18	-	-	-	-	-	-	16	-2	298
전기손익	-	636	26	-	-7	-	-	-	-	25	-2	678

마이더스 거북이 증권 모두자신탁(주식)

(단위 : 백만원)

구분	증권				파생상품		부동산	특별자산		단기대출 및 예금	기타	손익합계
	주식	채권	어음	집합투자 증권	장내	장외		실물자산	기타			
당기손익	1,709	-	56	374	-2,418	-	-	-	-	15	-92	-356
전기손익	-6,736	-	70	-128	5,809	-	-	-	-	30	-238	-1,193

3. 자산현황

▶ 자산구성현황

마이더스 퇴직연금 거북이 40 증권 자투자신탁 1호(채권혼합)

(단위 : 백만원, %)

통화별 구분	증권				파생상품		부동산	특별자산		단기대출 및 예금	기타	자산총액
	주식	채권	어음 및 기타증권	집합투자 증권	장내	장외		실물자산	기타			
원화	-	-	-	5,069 (96.41)	-	-	-	-	-	189 (3.59)	-	5,258 (100.00)
합계	-	-	-	5,069 (96.41)	-	-	-	-	-	189 (3.59)	-	5,258 (100.00)

※ ()내는 자산총액에 대한 비중. 다만 클래스 펀드인 경우, 클래스운용펀드의 투자비중을 뜻함.

마이더스 증권 모두자신탁(채권)

(단위 : 백만원, %)

통화별 구분	증권				파생상품		부동산	특별자산		단기대출 및 예금	기타	자산총액
	주식	채권	어음 및 기타증권	집합투자 증권	장내	장외		실물자산	기타			
원화	-	98,980 (95.94)	-	-	-	-	-	-	-	4,190 (4.06)	-	103,171 (100.00)
합계	-	98,980 (95.94)	-	-	-	-	-	-	-	4,190 (4.06)	-	103,171 (100.00)

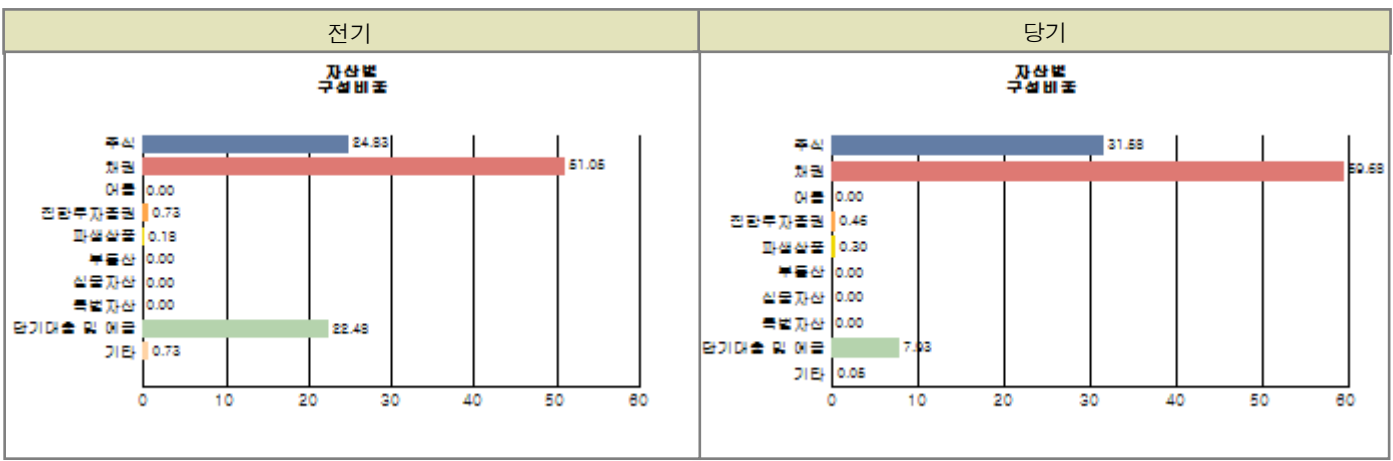
※ ()내는 자산총액에 대한 비중. 다만 클래스 펀드인 경우, 클래스운용펀드의 투자비중을 뜻함.

마이더스 거북이 증권 모두자신탁(주식)

(단위 : 백만원, %)

통화별 구분	증권				파생상품		부동산	특별자산		단기대출 및 예금	기타	자산총액
	주식	채권	어음 및 기타증권	집합투자 증권	장내	장외		실물자산	기타			
원화	67,336 (84.78)	-	-	979 (1.23)	635 (0.78)	-	-	-	-	11,532 (14.52)	115 (0.14)	80,597 (101.45)
합계	67,336 (84.78)	-	-	979 (1.23)	635 (0.78)	-	-	-	-	11,532 (14.52)	115 (0.14)	80,597 (101.45)

※ ()내는 자산총액에 대한 비중. 다만 클래스 펀드인 경우, 클래스운용펀드의 투자비중을 뜻함.



주) 위의 자산구성현황은 투자자가 가입한 자펀드의 실제 자산구성내역이 아니고, 투자자의 이해를 돕기위해, 모펀드의 자산구성 내역과 해당 자펀드가 각 모펀드에서 차지하고 있는 비율 등을 감안하여 산출한 것입니다.

▶ 업종별, 국가별 투자비중

마이더스 거북이 증권 모투자신탁(주식)

주식투자 상위 10종목

종 목	비 중 (%)	종 목	비 중 (%)
삼성전자	18.40	SK	3.88
삼성물산	2.83	아모레퍼시픽	2.72
CJ CGV	2.54	CJ제일제당	2.39
SK텔레콤	2.24	한국전력	2.07
아모레G	1.97	LG생활건강	1.91

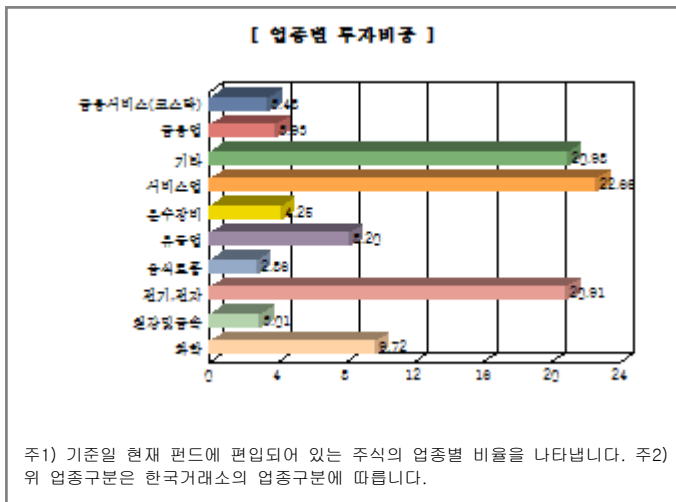
※ 비중 : 펀드내 주식 총액중 해당 종목이 차지하는 비중

마이더스 거북이 증권 모투자신탁(주식)

업종별 투자비중

종 목	비 중 (%)	종 목	비 중 (%)
서비스업	22.66	전기, 전자	20.91
화학	9.72	유통업	8.20
운수장비	4.25	금융업	3.93
금융서비스(코스닥)	3.48	철강및금속	3.01
음식료품	2.86	기타	20.98

※ 비중 : 펀드내 주식 총액중 해당 종목이 차지하는 비중



▶ 투자대상 상위 10종목

마이더스 거북이 증권 모투자신탁(주식)

(단위 : %)

구분	종목명	비중	구분	종목명	비중
1	주식	삼성전자	2	단기대출및예금	REPO매수(15120405)
3	주식	SK	4	주식	삼성물산
5	주식	아모레퍼시픽	6	주식	CJ CGV
7	주식	CJ제일제당	8	단기대출및예금	REPO매수(15120439)
9	주식	SK텔레콤	10	주식	한국전력

※ 비중 : 펀드내 순자산 총액중 해당 종목이 차지하는 비중

마이더스 증권 모투자신탁(채권)

(단위 : %)

구분	종목명	비중	구분	종목명	비중
1	채권	국고03500-1703(12-1)	2	채권	국고02750-1706(14-3)
3	채권	국고05750-1809(08-5)	4	채권	통안0171-1704-02
5	채권	기업(신)1412할1A-09	6	채권	농협(은행)15-11할1YB
7	채권	산금15신이106-1126-3	8	단기대출및예금	REPO매수(15120436)
9	채권	대구도시공사보상1411	10	채권	국고0300-1612(13-7)

※ 비중 : 펀드내 순자산 총액중 해당 종목이 차지하는 비중

* 보다 상세한 투자대상자산 내역은 금융투자협회 전자공시사이트의 펀드 분기영업보고서 및 결산보고서를 참고하실 수 있습니다.
(인터넷주소 <http://dis.kofia.or.kr>) 단, 협회 전자공시사이트에서 조회한 분기영업보고서 및 결산보고서는 본 자산운용보고서와 작성기준일이 상이할 수 있습니다.

▼ 각 자산별 보유종목 내역

▶ 주식

■ 상위 5개 종목

마이더스 거북이 증권 모투자신탁(주식)

(단위 : 주, 원, %)

종목	보유수량	평가금액	비중
삼성전자	9,766	12,393,054,000	18.40
SK	10,030	2,612,815,000	3.88
삼성물산	13,198	1,907,111,000	2.83
아모레퍼시픽	4,500	1,831,500,000	2.72
CJ CGV	14,000	1,708,000,000	2.54

※ 비중 : 펀드내 주식 총액중 해당 종목이 차지하는 비중

■ 총 발행수량의 1% 초과 종목

마이더스 거북이 증권 모투자신탁(주식)

(단위 : 원, 주, %)

종목	보유수량	평가금액	비중 ※	비고 ※※
SK1호스팩	152,141	306,564,115	0.46	2.77
엔에이치스팩9호	119,735	242,463,375	0.36	1.32
대우SBI스팩1호	84,950	179,244,500	0.27	2.40
케이티비스팩2호	88,565	178,458,475	0.27	1.61
동부스팩3호	49,229	98,950,290	0.15	1.11

※비중 : 해당 종목의 포트폴리오 내 비중 ※※비고 : 해당 종목의 보유지분

▶ 채권

■ 상위 5개 종목

마이더스 증권 모투자신탁(채권)

(단위 : 원, %)

종목	액면가액	평가금액	발행일	상환일	보증기관	신용등급	비중
국고03500-1703(12-1)	27,000,000,000	27,833,976,000	2012-03-10	2017-03-10	대한민국 정부		28.12
국고02750-1706(14-3)	20,000,000,000	20,576,320,000	2014-06-10	2017-06-10	대한민국 정부		20.79
국고05750-1809(08-5)	10,000,000,000	11,194,300,000	2008-09-10	2018-09-10	대한민국 정부		11.31
통안0171-1704-02	10,000,000,000	10,031,040,000	2015-04-02	2017-04-02	대한민국 정부		10.13
기업(신)1412할1A-09	10,000,000,000	9,998,180,000	2014-12-09	2015-12-09		AAA	10.10

※ 상위 5개 종목만 기재함. ※ 비중 : 채권 총액중 해당 종목이 차지하는 비중.

▶ 어음

해당사항 없음

▶ 집합투자증권

■ 상위 5개 종목

마이더스 거북이 증권 모투자신탁(주식)

(단위 : 원)

종 목	종류	자산운용사	설정원본	순자산금액	취득일	비 중
KODEX 레버리지	수익증권	마이더스에셋자산운용	969,277,300	978,500,000	2015-11-16	100.00

※ 비중 : 보유한 전체 집합투자증권 중 해당 수익증권이 차지하는 비중

마이더스 퇴직연금 거북이 40 증권 자투자신탁 1호(채권혼합)

(단위 : 원)

종 목	종류	자산운용사	설정원본	순자산금액	취득일	비 중
마이더스증권모(채권)	수익증권	마이더스에셋자산운용	3,118,617,961	3,170,082,850	2012-03-06	3.07
마이더스거북이주식모	수익증권	마이더스에셋자산운용	1,885,950,008	1,899,314,004	2012-03-06	2.39

※ 비중 : 자펀드가 해당 모펀드에서 차지하는 비중

▶ 장내파생상품

마이더스 거북이 증권 모투자신탁(주식)

(단위 : 계약, 원)

종목명	매수/매도	계약수	미결제약정금액	위탁증거금
코스피200 F 201512	매도	320	38,672,000,000	
코스피200 F 201512	매도	117	14,139,450,000	
합계		437	52,811,450,000	1,144,605

주) 개별계약 등의 위험평가액이 자산총액의 5%를 초과하는 경우 기재

▶ 장외파생상품

해당사항 없음

▶ 부동산(임대)

해당사항 없음

▶ 부동산(자금대여 및 차입)

해당사항 없음

▶ 특별자산

해당사항 없음

▶ 유동성

마이더스 거북이 증권 모투자신탁(주식)

종류	금융기관	대출(예금)일자	대출(예금)액	적용금리	만기일	비고
REPO매수(15120405)	메리츠종합금융증권	2015-12-04	7,900,259,726	1.20	2015-12-07	
REPO매수(15120439)	키움투자자산운용	2015-12-04	1,600,053,479	1.22	2015-12-07	
REPO매수(15120435)	키움투자자산운용	2015-12-04	1,300,043,452	1.22	2015-12-07	
예금	KEB하나은행(하나)		731,893,459	1.15		

※ 상위 5개 종목만 기재함.

마이더스 증권 모투자신탁(채권)

종류	금융기관	대출(예금)일자	대출(예금)액	적용금리	만기일	비고
REPO매수(15120436)	키움투자자산운용	2015-12-04	3,600,120,329	1.22	2015-12-07	
REPO매수(15120428)	키움투자자산운용	2015-12-04	400,013,370	1.22	2015-12-07	
예금	KEB하나은행(하나)		190,293,472	1.15		

※ 상위 5개 종목만 기재함.

마이다스 퇴직연금 거북이 40 증권 자투자신탁 1호(채권혼합)

종류	금융기관	대출(예금)일자	대출(예금)액	적용금리	만기일	비고
예금	KEB하나은행(하나)		189,004,704	1.15		

※ 상위 5개 종목만 기재함.

▶ 기타

해당사항 없음

4. 투자운용전문인력 현황

▶ 운용전문인력

(단위 : 개, 백만원)

성명	운용개시일	직위	운용중인 다른 펀드 현황		주요 경력 및 운용내역(최근5년)	협회등록번호
			펀드 수	운용 규모		
허필석	2013-10-09	대표이사	8	445	서울대학교 대학원 경영학석사, KAIST Techno MBA, CFA, 장기신용은행 금융공학팀, 삼성증권 자금부, 現 마이다스에셋자산운용 총괄대표	2109000325
오종록	2013-10-09	책임운용역	12	71	서울대학교 경제학과, 교보투신, 한누리투자증권, 이트레이드증권, 알리안츠생명보험 자산운용, 現 마이다스에셋자산운용 채권운용파트장	2109000845
채경섭	2015-05-29	부책임운용역	9	73,501	BASF Company.Ltd., 신영증권, 흥국투자신탁, KB자산운용, 現 마이다스에셋자산운용 주식운용파트 팀장	2109000941
정승호	2014-10-01	부책임운용역	12	73,056	뉴욕주립대학교(알바니) 대학원 회계학석사, CFA, AICPA, CMA/CFM, 달로이트안진회계법인 리서치, GS자산운용 채권운용팀, 現 마이다스에셋자산운용 채권운용파트 부장	2110000746

주) 성명이 굵은 글씨로 표시된 것이 책임운용전문인력이며, '책임운용전문인력'이란 운용전문인력 중 투자전략수립 및 투자 의사결정 등에 있어 주도적이고 핵심적인 역할을 수행하는 자를 말합니다.

※ 성과보수가 있는 펀드 및 투자일임계약 운용규모

허필석 : 없음

오종록 : 펀드수(2) 운용규모(150,991) (단위:개, 백만원)

채경섭 : 없음

정승호 : 없음

▶ 운용전문인력 변경내역

기간	운용전문인력
2012-03-05 ~ 현재	박정환
2013-10-09 ~ 2014-09-30	권순신
2013-10-09 ~ 현재	오종록
2013-10-09 ~ 현재	허필석
2014-10-01 ~ 현재	정승호
2015-01-12 ~ 2015-05-28	최종혁
2015-05-29 ~ 현재	채경섭

5. 비용현황

▶ 보수 및 비용 지급현황

마이더스 퇴직연금 거북이 40 증권 자투자신탁 1호(채권혼합)

(단위 : 백만원,%)

구분	전기		당기		비고
	금액	비율(%)*	금액	비율(%)*	
자산운용사	4	0.07	4	0.07	
판매회사	7	0.13	7	0.13	
펀드재산보관(신탁업자)	0	0.01	0	0.00	
일반사무관리회사	0	0.00	0	0.00	
보수 합계	12	0.21	11	0.21	
기타비용**	0	0.00	0	0.00	
매매 중개 수수료	단순매매/중개수수료	0	0.00	0	0.00
	조사분석업무 등 서비스수수료	-	-	-	-
	합계	0	0.00	0	0.00
증권거래세	-	-	-	-	

마이더스 증권 모두자신탁(채권)

(단위 : 백만원,%)

구분	전기		당기		비고
	금액	비율(%)*	금액	비율(%)*	
자산운용사	-	-	-	-	
판매회사	-	-	-	-	
펀드재산보관(신탁업자)	-	-	-	-	
일반사무관리회사	-	-	-	-	
보수 합계	-	-	-	-	
기타비용**	2	0.00	2	0.00	
매매 중개 수수료	단순매매/중개수수료	1	0.00	1	0.00
	조사분석업무 등 서비스수수료	-	-	-	-
	합계	1	0.00	1	0.00
증권거래세	-	-	-	-	

마이더스 거북이 증권 모두자신탁(주식)

(단위 : 백만원,%)

구분	전기		당기		비고
	금액	비율(%)*	금액	비율(%)*	
자산운용사	-	-	-	-	
판매회사	-	-	-	-	
펀드재산보관(신탁업자)	-	-	-	-	
일반사무관리회사	-	-	-	-	
보수 합계	-	-	-	-	
기타비용**	0	0.00	0	0.00	
매매 중개 수수료	단순매매/중개수수료	146	0.15	42	0.05
	조사분석업무 등 서비스수수료	128	0.13	48	0.06
	합계	274	0.28	91	0.10
증권거래세	272	0.28	87	0.10	

* 펀드의 순자산평가 대비 비율

** 기타비용이란 회계감사비용, 증권 등의 예약 및 결제비용 등 펀드에서 경상적/반복적으로 지출된 비용으로서 매매/중개수수료는 제외한 것입니다.

▶ 총보수비용 비율

마이더스 퇴직연금 거북이 40 증권 자투자신탁 1호(채권혼합)

(단위 : 연환산, %)

구분	해당 펀드		상위펀드 비용 합산	
	총보수,비용비율	매매, 중개수수료 비율	합성 총보수,비용비율	매매, 중개수수료 비율
전기	0.84	0.00	0.84	0.41
당기	0.84	0.00	0.84	0.15

마이더스 증권 모두자신탁(채권)

(단위 : 연환산, %)

구분	해당 펀드		상위펀드 비용 합산	
	총보수,비용비율	매매, 중개수수료 비율	합성 총보수,비용비율	매매, 중개수수료 비율
전기	0.01	0.00	0.01	0.00
당기	0.01	0.00	0.01	0.00

마이더스 거북이 증권 모투자신탁(주식)

(단위 : 연환산, %)

구분	해당 펀드		상위펀드 비용 합산	
	총보수,비용비율	매매,중개수수료 비율	합성 총보수,비용비율	매매,중개수수료 비율
전기	0.00	1.13	0.00	1.13
당기	0.00	0.42	0.00	0.42

주1) 총보수·비용비율(Total Expense Ratio)이란 운용보수 등 펀드에서 부담하는 '보수'와 '기타비용' 총액을 순자산 연평균 (보수,비용 차감전 기준)으로 나눈 비율로서 해당 운용기간 중 투자자가 부담한 총 보수,비용수준을 나타냅니다.

주2) 매매/중개수수료 비율이란 매매/중개수수료를 순자산 연평균액(보수,비용 차감전 기준)으로 나눈 비율로서 해당 운용기간 중 투자자가 부담한 매매/중개수수료의 수준을 나타냅니다.

6. 투자자산매매내역

▶ 매매주식규모 및 회전을

마이더스 증권 모투자신탁(채권)

(단위 : 주,원,%)

매수		매도		매매회전율	
수량	금액	수량	금액	3개월	연환산
-	-	-	-	-	-

마이더스 거북이 증권 모투자신탁(주식)

(단위 : 주,원,%)

매수		매도		매매회전율	
수량	금액	수량	금액	3개월	연환산
709,349	33,776,146,720	536,182	28,794,658,810	42.88	171.98

마이더스 퇴직연금 거북이 40 증권 자투자신탁 1호(채권혼합)

(단위 : 주,원,%)

매수		매도		매매회전율	
수량	금액	수량	금액	3개월	연환산
-	-	-	-	-	-

※ 매매회전율이란 해당 운용기간 중 매도한 주식금액의 총액을 그 해당 운용기간 중 보유한 주식의 평균가액으로 나눈 비율.

※ 매매회전율이 높을 경우 매매거래수수료(0.1%내외) 및 증권거래세(매도시 0.3%) 발생으로 실제 투자자가 부담하게 되는 펀드비용이 증가합니다.

▶ 최근 3분기 매매회전율 추이

마이더스 거북이 증권 모투자신탁(주식)

(단위 : %)

2015-09-05 ~ 2015-12-04	2015-06-05 ~ 2015-09-04	2015-03-05 ~ 2015-06-04
42.88	118.03	131.19