

MIDAS ASSET

마이다스에셋자산운용

자산운용보고서

마이다스 책임투자 증권 투자신탁(주식)

운용기간 2015.07.20 ~ 2015.10.19

Midas International Asset Management Ltd.

www.midasasset.com

이 자산운용보고서는 자본시장과 금융투자업에 관한 법률에 의거 자산운용회사가 작성하며, 투자자가 가입한 상품의 특정기간(3개월, 단, MMF는 1개월) 동안의 자산운용에 대한 결과를 요약하여 제공하는 보고서입니다. 이 자산운용보고서의 내용은 고객님의 가입하신 펀드 전체에 관한 내용으로, 고객님의 개인별 수익률 정보 확인 및 변경사항은 가입하신 판매회사를 통하여 확인하시기 바랍니다.

공지사항

고객님이 가입하신 펀드는 『자본시장과 금융투자업에 관한 법률(신규 설정)』의 적용을 받습니다.

고객님이 가입하신 펀드는 자본시장법 시행령 제233조 제3호 및 제4호에서 정하는 소규모펀드에 해당합니다. 소규모펀드는 동법 제192조 제1항 단서에 의거 투자자에 대한 별도의 통보나 동의 없이 자산운용사가 임의해지 할 수 있음을 알려드립니다. 더불어, 소규모펀드는 분산투자가 어려워 효율적인 자산운용이 곤란할 수 있으므로 유의하시기 바랍니다.

이 보고서는 자본시장법에 의해 마이다스 책임투자 증권 투자신탁(주식)의 자산운용사인 마이다스에셋자산운용이 작성하여 펀드자산보관자(신탁업자)인 '한국씨티은행'의 확인을 받아 판매회사를 통해 투자자에게 제공됩니다. 다만 일괄 예약된 펀드의 펀드자산보관자(신탁업자) 확인기간은 일괄 예약된 날 이후 기간에 한합니다.

각종 보고서 확인 : 마이다스에셋자산운용 <http://www.midasasset.com>
 금융투자협회 <http://dis.fundservice.net>

1. 펀드의 개요

▶ 기본정보

위험등급 : 1등급

펀드명칭		금융투자협회 펀드코드	
마이다스 책임투자 증권 투자신탁(주식)		93983	
마이다스책임투자증권투자신탁A1(주식)		93984	
마이다스책임투자증권투자신탁C2(주식)		93986	
마이다스책임투자증권투자신탁C3(주식)		93987	
마이다스책임투자증권투자신탁Ce(주식)		93989	
마이다스책임투자증권투자신탁C4(주식)		93988	
마이다스책임투자증권투자신탁S(주식)		AP842	
마이다스책임투자증권투자신탁Ae(주식)		AP841	
펀드의 종류	투자신탁/증권(주식형)/추가형/개방형/종류형	최초설정일	2009-04-20
운용기간	3개월(2015-07-20 ~ 2015-10-19)	존속기간	추가형
자산운용사	마이다스에셋자산운용		
펀드재산보관(신탁업자)	한국씨티은행	일반사무관리회사	SC은행 펀드서비스부
판매회사	우리투자증권 하나금융투자 대구은행 키움증권 대우증권 KEB하나은행(외환) 신한금융투자 펀드온라인코리아		
상품의 특징	본 상품은 주식형 펀드로서 약관상 주식에 60% 이상 투자하고 있으며 비교지수인 종합주가지수 대비 꾸준한 초과성과를 내는 것을 목표로 하고 있습니다. 이 펀드는 그린산업(GG: Green Growth)과 기업지배구조 및 사회공헌(GS: Governance & Social)이라는 비재무적 평가기준과 재무적 평가 방법(Midas Fundamental Index)을 병행하여 투자 대상 종목을 선정하여 비교지수 대비 초과수익을 추구합니다. 자산의 60% 이상을 주식에 투자하는 특성상 유가, 환율, 금리 등 다양한 거시변수와 투자된 기업의 고위험성이 수익률에 영향을 미치는 특성을 가지고 있습니다.		

☞ 위험등급 : 투자대상 자산의 종류 및 위험도 등을 감안하여 1등급(매우 높은 위험) 부터 5등급(매우 낮은 위험) 까지 투자위험 등급을 5단계로 분류함.

☞ 1등급 - 매우 높은 위험, 2등급 - 높은 위험, 3등급 - 중간 위험, 4등급 - 낮은 위험, 5등급 - 매우 낮은 위험

▶ 재산현황

(단위 : 원, 좌/주, %)

마이다스 책임투자 증권 투자신탁(주식)	전기말	당기말	증감률
자산 총액	3,507,987,397	3,212,194,183	-8.43
부채 총액	105,763,564	89,328,654	-15.54
순자산총액	3,402,223,833	3,122,865,529	-8.21
기준가격	2,351.09	2,190.74	-6.82

(단위 : 원, %)

종류(Class)별 기준가격 현황	전기말	당기말	증감률
마이다스책임투자증권투자신탁A1(주식)	1,056.16	980.23	-7.19
마이다스책임투자증권투자신탁C2(주식)	1,055.04	978.09	-7.29
마이다스책임투자증권투자신탁C3(주식)	1,055.43	978.84	-7.26
마이다스책임투자증권투자신탁Ce(주식)	1,056.18	980.24	-7.19
마이다스책임투자증권투자신탁C4(주식)	1,055.91	979.75	-7.21
마이다스책임투자증권투자신탁S(주식)	1,058.33	984.75	-6.95
마이다스책임투자증권투자신탁Ae(주식)	1,058.74	983.72	-7.09

주) 기준가격이란 투자자가 집합투자증권을 입금(매입), 출금(환매)하는 경우 또는 분배금(상환금포함) 수령 시에 적용되는 가격으로 펀드의 순자산총액을 발행된 수익증권 총좌수로 나눈 가격을 말합니다.

※ 분배금내역

책임투자증권A1(주식)

(단위 : 백만원, 좌)

분배금 기준일	분배금 지급금액	분배후 수탁고	기준가격(원)		비고
			분배금 지급전	분배금 지급후	
해당사항없음					

책임투자증권Ae(주식)

(단위 : 백만원, 좌)

분배금 기준일	분배금 지급금액	분배후 수탁고	기준가격(원)		비고
			분배금 지급전	분배금 지급후	
해당사항없음					

책임투자증권C2(주식)

(단위 : 백만원, 좌)

분배금 기준일	분배금 지급금액	분배후 수탁고	기준가격(원)		비고
			분배금 지급전	분배금 지급후	
해당사항없음					

책임투자증권C3(주식)

(단위 : 백만원, 좌)

분배금 기준일	분배금 지급금액	분배후 수탁고	기준가격(원)		비고
			분배금 지급전	분배금 지급후	
해당사항없음					

책임투자증권C4(주식)

(단위 : 백만원, 좌)

분배금 기준일	분배금 지급금액	분배후 수탁고	기준가격(원)		비고
			분배금 지급전	분배금 지급후	
해당사항없음					

책임투자증권Ce(주식)

(단위 : 백만원, 좌)

분배금 기준일	분배금 지급금액	분배후 수탁고	기준가격(원)		비고
			분배금 지급전	분배금 지급후	
해당사항없음					

책임투자증권S(주식)

(단위 : 백만원, 좌)

분배금 기준일	분배금 지급금액	분배후 수탁고	기준가격(원)		비고
			분배금 지급전	분배금 지급후	
해당사항없음					

2. 운용경과 및 수익률현황

▶ 운용경과

10월 19일 기준, 최근 3개월 펀드수익률은 -7.19%(Class A1 기준)로 비교지수 대비 -4.95%포인트 낮은 성과를 기록했습니다. 동 기간 KOSPI가 -2.24% 하락한 가운데, 의약품, 비금속광물제품, 증권 업종이 특히 부진하였습니다. 운수장비, 은행, 운수창고 등의 업종이 좋은 성과를 나타냈으나, 펀드 내 편입비중이 높았던 서비스업, 전기전자, 화학 등이 약세를 나타내면서 펀드 성과에 부정적인 영향을 주었습니다. 종목별로는 바텍, F&F, 기아차 등의 수익률이 양호하였으며 루트로닉, 현대엘리베이터, 삼양홀딩스 등의 수익률이 부진하였습니다.

▶ 투자환경 및 운용계획

美 금리동결 이후 글로벌 증시가 반등한 가운데 국내 증시도 선물 시장을 중심으로 외국인 매수세가 유입되면서 상승세를 보였습니다. 또한 잇따른 주주친화정책 발표로 인해 대형주의 상대적인 강세가 예상보다 길어지는 반면, 중소형주의 조정 국면은 지속되고 있습니다. 최근 발표한 주주친화정책은 기업을 재평가할 만한 요소임에 분명하나 국내 대기업의 성장 정체 현상은 중장기적으로 지속될 것이라 판단됩니다. 이에 따라, 투자 유니버스 포트폴리오 중 비중을 높게 유지하던 전기전자업종의 비중을 소폭 축소하고 단기적으로 주가가 급락한 종목들(BGF리테일, 효성, 현대산업)의 비중을 확대할 예정입니다.

▶ 기간수익률

(단위 : %)

구분	최근 1개월	최근 3개월	최근 6개월	최근 9개월	최근 1년	최근 2년	최근 3년	최근 5년	설정일
마이다스 책임투자 증권 투자신탁(주식)	0.91	-6.82	-1.21	10.99	11.83	7.83	20.70	34.30	119.07
마이다스책임투자증권투자신탁A1(주식)	0.78	-7.19	-1.98	9.73	10.11	4.48	15.11	24.12	97.82
마이다스책임투자증권투자신탁C2(주식)	0.75	-7.29	-2.19	9.38	9.64	3.56	13.60	21.41	38.23
마이다스책임투자증권투자신탁C3(주식)	0.76	-7.26	-2.12	9.50	9.81	3.88	14.11	-	0.11
마이다스책임투자증권투자신탁Ce(주식)	0.78	-7.19	-1.98	9.73	10.12	4.49	15.12	24.01	96.58
마이다스책임투자증권투자신탁C4(주식)	0.77	-7.21	-2.02	9.65	10.01	4.27	14.77	-	15.81
마이다스책임투자증권투자신탁S(주식)	0.86	-6.95	-1.52	10.54	11.25	-	-	-	7.24
마이다스책임투자증권투자신탁Ae(주식)	0.82	-7.09	-1.63	8.21	8.99	-	-	-	6.05
비교지수	1.72	-2.24	-5.28	6.71	6.82	-1.08	4.45	9.31	52.77

비교지수(Benchmark) = KOSPI 100%

* 위 투자실적은 과거 성과를 나타낼 뿐 미래의 운용성과를 보장하는 것은 아닙니다.

▶ 연평균 수익률

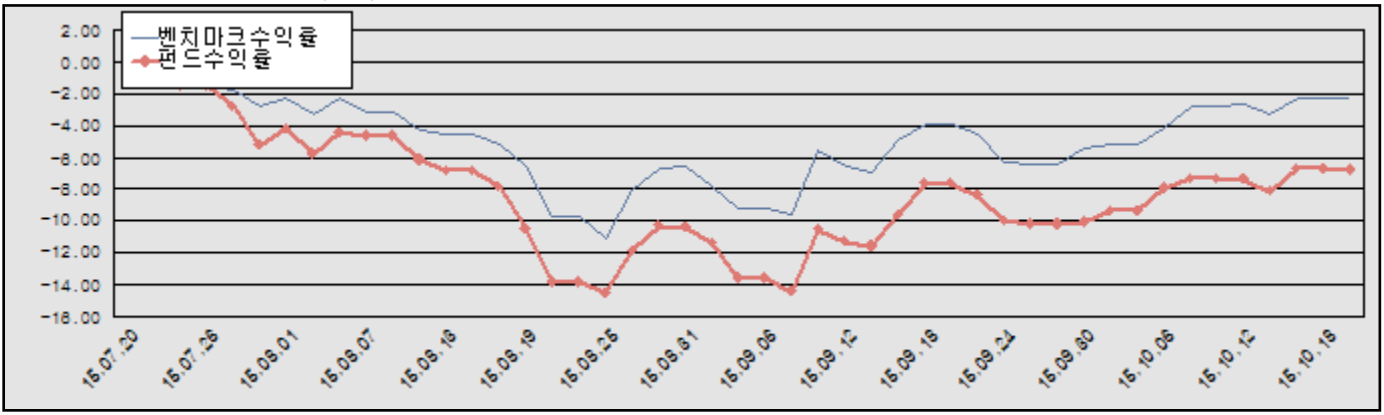
(단위 : %)

구분	최근 1년	최근 2년	최근 3년	최근 5년
마이다스 책임투자 증권 투자신탁(주식)	11.83	3.84	6.47	6.08
마이다스책임투자증권투자신탁A1(주식)	10.11	2.22	4.80	4.42
마이다스책임투자증권투자신탁C2(주식)	9.64	1.77	4.34	3.96
마이다스책임투자증권투자신탁C3(주식)	9.81	1.92	4.50	-
마이다스책임투자증권투자신탁Ce(주식)	10.12	2.22	4.80	4.40
마이다스책임투자증권투자신탁C4(주식)	10.01	2.11	4.70	-
마이다스책임투자증권투자신탁S(주식)	11.25	-	-	-
마이다스책임투자증권투자신탁Ae(주식)	8.99	-	-	-
비교지수	6.82	-0.54	1.46	1.80

비교지수(Benchmark) = KOSPI 100%

* 위 투자실적은 과거 성과를 나타낼 뿐 미래의 운용성과를 보장하는 것은 아닙니다.

마이더스 책임투자 증권 투자신탁(주식)



비교지수(Benchmark) = KOSPI 100%

* 위 투자실적은 과거 성과를 나타낼 뿐 미래의 운용성과를 보장하는 것은 아닙니다.

▶ 손익현황

마이더스 책임투자 증권 투자신탁(주식)

(단위 : 백만원)

구분	증권				파생상품		부동산	특별자산		단기대출 및 예금	기타	손익합계
	주식	채권	어음	집합투자증권	장내	장외		실물자산	기타			
당기손익	-242	-	-	-	-	-	-	-	-	0	-4	-246
전기손익	197	-	-	-	-	-	-	-	-	1	-4	194

3. 자산현황

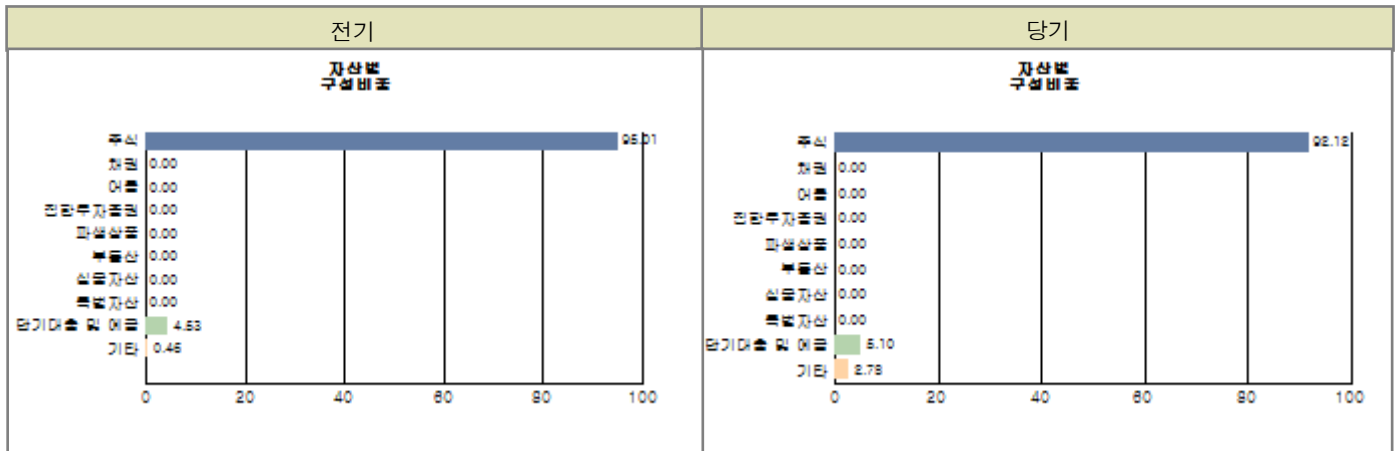
▶ 자산구성현황

마이더스 책임투자 증권 투자신탁(주식)

(단위 : 백만원, %)

통화별 구분	증권				파생상품		부동산	특별자산		단기대출 및 예금	기타	자산총액
	주식	채권	어음 및 기타증권	집합투자증권	장내	장외		실물자산	기타			
원화	2,959 (92.12)	-	-	-	-	-	-	-	-	164 (5.09)	89 (2.79)	3,212 (100.00)
합계	2,959 (92.12)	-	-	-	-	-	-	-	-	164 (5.09)	89 (2.79)	3,212 (100.00)

* () 내는 자산총액에 대한 비중. 다만 클래스 펀드인 경우, 클래스운용펀드의 투자비중을 뜻함.



주) 위 자산구성 그래프는 클래스운용펀드 기준의 구성현황입니다.

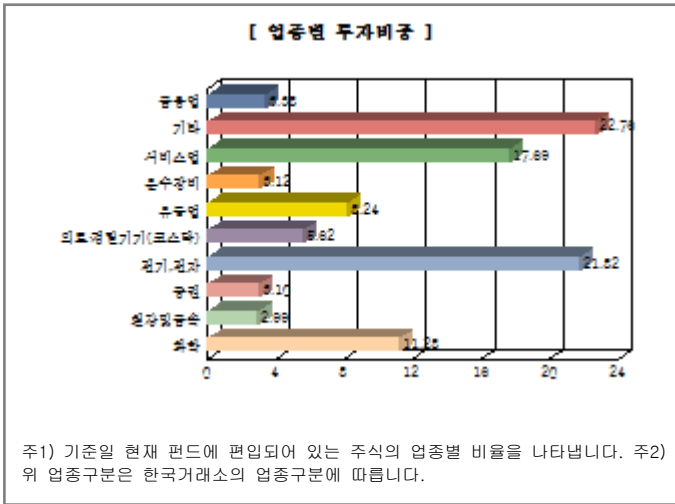
▶ 업종별, 국가별 투자비중

종 목	비 중(%)	종 목	비 중(%)
삼성전자	16.34	아모레퍼시픽	3.00
삼성물산	2.87	SK	2.49
CJ CGV	2.33	한국전력	2.24
바텍	2.16	SK텔레콤	2.02
하나금융지주	1.88	현대글로벌비스	1.86

※ 비중 : 펀드내 주식 총액중 해당 종목이 차지하는 비중

종 목	비 중(%)	종 목	비 중(%)
전기, 전자	21.82	서비스업	17.69
화학	11.28	유통업	8.24
의료·정밀기기(코스닥)	5.62	금융업	3.38
운수장비	3.12	증권	3.10
철강및금속	2.99	기타	22.76

※ 비중 : 펀드내 주식 총액중 해당 종목이 차지하는 비중



▶ 투자대상 상위 10종목

구분	종목명	비중	구분	종목명	비중		
1	주식	삼성전자	15.05	2	단기대출및예금	예금	5.10
3	주식	아모레퍼시픽	2.76	4	주식	삼성물산	2.65
5	주식	SK	2.29	6	주식	CJ CGV	2.15
7	주식	한국전력	2.06	8	주식	바텍	1.99
9	주식	SK텔레콤	1.87	10	주식	하나금융지주	1.73

※ 비중 : 펀드내 순자산 총액중 해당 종목이 차지하는 비중

* 보다 상세한 투자대상자산 내역은 금융투자협회 전자공시사이트의 펀드 분기영업보고서 및 결산보고서를 참고하실 수 있습니다. (인터넷주소 <http://dis.kofia.or.kr>) 단, 협회 전자공시사이트에서 조회한 분기영업보고서 및 결산보고서는 본 자산운용보고서와 작성기준일이 상이할 수 있습니다.

▼ 각 자산별 보유종목 내역

▶ 주식

■ 상위 5개 종목

마이더스 책임투자 증권 투자신탁(주식)

(단위 : 주, 원, %)

종목	보유수량	평가금액	비중
삼성전자	385	483,560,000	16.34
아모레퍼시픽	240	88,680,000	3.00
삼성물산	540	85,050,000	2.87
SK	273	73,710,000	2.49
CJ CGV	670	69,010,000	2.33

※ 비중 : 펀드내 주식 총액중 해당 종목이 차지하는 비중

▶ 채권

해당사항 없음

▶ 어음

해당사항 없음

▶ 집합투자증권

해당사항 없음

▶ 장내파생상품

해당사항 없음

▶ 장외파생상품

해당사항 없음

▶ 부동산(임대)

해당사항 없음

▶ 부동산(자금대여 및 차입)

해당사항 없음

▶ 특별자산

해당사항 없음

▶ 유동성

마이더스 책임투자 증권 투자신탁(주식)

종류	금융기관	대출(예금)일자	대출(예금)액	적용금리	만기일	비고
예금	한국씨티은행		163,823,257	1.15		

※ 상위 5개 종목만 기재함.

▶ 기타

해당사항 없음

4. 투자운용전문인력 현황

▶ 운용전문인력

(단위 : 개, 백만원)

성명	운용개시일	직위	운용중인 다른 펀드 현황		주요 경력 및 운용내역(최근5년)	협회등록번호
			펀드 수	운용 규모		

신진호	2015-06-01	부책임용역	11	45,767	고려대 경영대 석사, 한양증권, 現 마이다스에셋자산운용 Equity담당대표	2109000535
-----	------------	-------	----	--------	--	------------

주) 성명이 굵은 글씨로 표시된 것이 책임운용전문인력이며, '책임운용전문인력'이란 운용전문인력 중 투자전략수립 및 투자 의사결정 등에 있어 주도적이고 핵심적인 역할을 수행하는 자를 말합니다.

※ 성과보수가 있는 펀드 및 투자일임계약 운용규모
신진호 : 펀드수(1) 운용규모(1,340,719) (단위:개, 백만원)

▶ 운용전문인력 변경내역

기간	운용전문인력
2009-04-20 ~ 2015-05-29	최종혁
2015-06-01 ~ 현재	신진호

5. 비용현황

▶ 보수 및 비용 지급현황

마이다스 책임투자 증권 투자신탁(주식) (단위 : 백만원,%)

구분	전기		당기		비고
	금액	비율(%)*	금액	비율(%)*	
자산운용사	-	-	-	-	
판매회사	-	-	-	-	
펀드재산보관(신탁업자)	-	-	-	-	
일반사무관리회사	-	-	-	-	
보수 합계	-	-	-	-	
기타비용**	-	-	-	-	
매매 중개 수수료	단순매매/중개수수료	1	0.03	1	0.03
	조사분석업무 등 서비스수수료	3	0.08	2	0.08
	합계	4	0.12	3	0.11
증권거래세	6	0.17	5	0.16	

마이다스책임투자증권투자신탁A1(주식) (단위 : 백만원,%)

구분	전기		당기		비고
	금액	비율(%)*	금액	비율(%)*	
자산운용사	1	0.16	1	0.16	
판매회사	2	0.22	1	0.23	
펀드재산보관(신탁업자)	0	0.01	0	0.01	
일반사무관리회사	0	0.00	0	0.01	
보수 합계	3	0.40	3	0.40	
기타비용**	0	0.00	0	0.00	
매매 중개 수수료	단순매매/중개수수료	-	-	-	-
	조사분석업무 등 서비스수수료	-	-	-	-
	합계	-	-	-	-
증권거래세	-	-	-	-	

마이다스책임투자증권투자신탁C2(주식) (단위 : 백만원,%)

구분	전기		당기		비고
	금액	비율(%)*	금액	비율(%)*	
자산운용사	2	0.16	2	0.16	
판매회사	5	0.34	5	0.34	
펀드재산보관(신탁업자)	0	0.01	0	0.01	
일반사무관리회사	0	0.00	0	0.01	
보수 합계	8	0.51	8	0.52	
기타비용**	0	0.00	0	0.00	
매매 중개 수수료	단순매매/중개수수료	-	-	-	-
	조사분석업무 등 서비스수수료	-	-	-	-
	합계	-	-	-	-
증권거래세	-	-	-	-	

마이대스책임투자증권투자신탁C3(주식)

(단위 : 백만원,%)

구분	전기		당기		비고
	금액	비율(%)*	금액	비율(%)*	
자산운용사	0	0.16	0	0.16	
판매회사	0	0.30	0	0.30	
펀드재산보관(신탁업자)	0	0.01	0	0.01	
일반사무관리회사	0	0.00	0	0.00	
보수 합계	0	0.47	0	0.48	
기타비용**	-	-	-	-	
매매 중개 수수료	단순매매/중개수수료	-	-	-	
	조사분석업무 등 서비스수수료	-	-	-	
	합계	-	-	-	
증권거래세	-	-	-	-	

마이대스책임투자증권투자신탁Ce(주식)

(단위 : 백만원,%)

구분	전기		당기		비고
	금액	비율(%)*	금액	비율(%)*	
자산운용사	0	0.16	0	0.16	
판매회사	0	0.22	0	0.23	
펀드재산보관(신탁업자)	0	0.01	0	0.01	
일반사무관리회사	0	0.00	0	0.00	
보수 합계	0	0.40	0	0.40	
기타비용**	-	-	-	-	
매매 중개 수수료	단순매매/중개수수료	-	-	-	
	조사분석업무 등 서비스수수료	-	-	-	
	합계	-	-	-	
증권거래세	-	-	-	-	

마이대스책임투자증권투자신탁C4(주식)

(단위 : 백만원,%)

구분	전기		당기		비고
	금액	비율(%)*	금액	비율(%)*	
자산운용사	2	0.16	1	0.16	
판매회사	2	0.25	2	0.25	
펀드재산보관(신탁업자)	0	0.01	0	0.01	
일반사무관리회사	0	0.00	0	0.01	
보수 합계	4	0.42	4	0.43	
기타비용**	0	0.00	0	0.00	
매매 중개 수수료	단순매매/중개수수료	-	-	-	
	조사분석업무 등 서비스수수료	-	-	-	
	합계	-	-	-	
증권거래세	-	-	-	-	

마이대스책임투자증권투자신탁S(주식)

(단위 : 백만원,%)

구분	전기		당기		비고
	금액	비율(%)*	금액	비율(%)*	
자산운용사	0	0.08	0	0.05	
판매회사	0	0.10	0	0.09	
펀드재산보관(신탁업자)	-	-	-	-	
일반사무관리회사	-	-	-	-	
보수 합계	0	0.18	0	0.15	
기타비용**	-	-	-	-	
매매 중개 수수료	단순매매/중개수수료	-	-	-	
	조사분석업무 등 서비스수수료	-	-	-	
	합계	-	-	-	
증권거래세	-	-	-	-	

마이더스책임투자증권투자신탁Ae(주식)

(단위 : 백만원,%)

구분	전기		당기		비고
	금액	비율(%)*	금액	비율(%)*	
자산운용사	0	0.16	0	0.16	
판매회사	0	0.11	0	0.11	
펀드재산보관(신탁업자)	0	0.01	0	0.01	
일반사무관리회사	0	0.00	0	0.00	
보수 합계	0	0.29	0	0.29	
기타비용**	-	-	-	-	
매매 중개 수수료	단순매매/중개수수료	-	-	-	
	조사분석업무 등 서비스수수료	-	-	-	
	합계	-	-	-	
증권거래세	-	-	-	-	

* 펀드의 순자산평잔 대비 비율

** 기타비용이란 회계감사비용, 증권 등의 예약 및 결제비용 등 펀드에서 경상적/반복적으로 지출된 비용으로서 매매/중개수수료는 제외한 것입니다.

▶ 총보수비용 비율

마이더스 책임투자 증권 투자신탁(주식)

(단위 : 연환산, %)

구분	해당 펀드		상위펀드 비용 합산	
	총보수,비용비율	매매,중개수수료 비율	합성 총보수,비용비율	매매,중개수수료 비율
전기	-	0.47	-	0.47
당기	-	0.44	-	0.44

마이더스책임투자증권투자신탁A1(주식)

(단위 : 연환산, %)

구분	해당 펀드		상위펀드 비용 합산	
	총보수,비용비율	매매,중개수수료 비율	합성 총보수,비용비율	매매,중개수수료 비율
전기	1.60	-	1.60	0.47
당기	1.60	-	1.60	0.44

마이더스책임투자증권투자신탁C2(주식)

(단위 : 연환산, %)

구분	해당 펀드		상위펀드 비용 합산	
	총보수,비용비율	매매,중개수수료 비율	합성 총보수,비용비율	매매,중개수수료 비율
전기	2.05	-	2.05	0.47
당기	2.05	-	2.05	0.44

마이더스책임투자증권투자신탁C3(주식)

(단위 : 연환산, %)

구분	해당 펀드		상위펀드 비용 합산	
	총보수,비용비율	매매,중개수수료 비율	합성 총보수,비용비율	매매,중개수수료 비율
전기	1.90	-	1.90	0.47
당기	1.90	-	1.90	0.44

마이더스책임투자증권투자신탁Ce(주식)

(단위 : 연환산, %)

구분	해당 펀드		상위펀드 비용 합산	
	총보수,비용비율	매매,중개수수료 비율	합성 총보수,비용비율	매매,중개수수료 비율
전기	1.60	-	1.60	0.46
당기	1.60	-	1.60	0.44

마이더스책임투자증권투자신탁C4(주식)

(단위 : 연환산, %)

구분	해당 펀드		상위펀드 비용 합산	
	총보수,비용비율	매매,중개수수료 비율	합성 총보수,비용비율	매매,중개수수료 비율
전기	1.70	-	1.70	0.46
당기	1.70	-	1.70	0.44

마이더스책임투자증권투자신탁S(주식)

(단위 : 연환산, %)

구분	해당 펀드		상위펀드 비용 합산	
	총보수,비용비율	매매,중개수수료 비율	합성 총보수,비용비율	매매,중개수수료 비율
전기	0.74	-	0.74	0.47
당기	0.58	-	0.58	0.44

마이더스책임투자증권투자신탁Ae(주식)

(단위 : 연환산, %)

구분	해당 펀드		상위펀드 비용 합산	
	총보수,비용비율	매매,중개수수료 비율	합성 총보수,비용비율	매매,중개수수료 비율
전기	1.15	-	1.15	0.55
당기	1.15	-	1.15	0.44

주1) 총보수·비용비율(Total Expense Ratio)이란 운용보수 등 펀드에서 부담하는 '보수'와 '기타비용' 총액을 순자산 연평잔(보수,비용 차감전 기준)으로 나눈 비율로서 해당 운용기간 중 투자자가 부담한 총 보수,비용수준을 나타냅니다.

주2) 매매/중개수수료 비율이란 매매/중개수수료를 순자산 연평잔액(보수,비용 차감전 기준)으로 나눈 비율로서 해당 운용기간 중 투자자가 부담한 매매/중개수수료의 수준을 나타냅니다.

6. 투자자산매매내역

▶ 매매주식규모 및 회전을

마이더스 책임투자 증권 투자신탁(주식)

(단위 : 주,원,%)

매수		매도		매매회전율	
수량	금액	수량	금액	3개월	연환산
60,279	1,534,560,450	85,926	1,671,886,635	55.20	219.01

※ 매매회전율이란 해당 운용기간 중 매도한 주식가액의 총액을 그 해당 운용기간 중 보유한 주식의 평균가액으로 나눈 비율.

※ 매매회전율이 높을 경우 매매거래수수료(0.1%내외) 및 증권거래세(매도시 0.3%) 발생으로 실제 투자자가 부담하게 되는 펀드비용이 증가합니다.

▶ 최근 3분기 매매회전율 추이

마이더스 책임투자 증권 투자신탁(주식)

(단위 : %)

2015-07-20 ~ 2015-10-19	2015-04-20 ~ 2015-07-19	2015-01-20 ~ 2015-04-19
55.20	61.89	79.14