

# MIDAS ASSET

마이다스에셋자산운용

## 자산운용보고서

### 마이다스 책임투자 증권 투자신탁(주식)

운용기간 2014.04.20 ~ 2015.04.19

Midas International Asset Management Ltd.

[www.midasasset.com](http://www.midasasset.com)

이 자산운용보고서는 자본시장과 금융투자업에 관한 법률에 의거 자산운용회사가 작성하며, 투자자가 가입한 상품의 특정기간(3개월, 단, MMF는 1개월) 동안의 자산운용에 대한 결과를 요약하여 제공하는 보고서입니다. 이 자산운용보고서의 내용은 고객님의 가입하신 펀드 전체에 관한 내용으로, 고객님의 개인별 수익률 정보 확인 및 변경사항은 가입하신 판매회사를 통하여 확인하시기 바랍니다.

# 공지사항

고객님이 가입하신 펀드는 『자본시장과 금융투자업에 관한 법률(신규 설정)』의 적용을 받습니다.

고객님이 가입하신 펀드는 자본시장법 시행령 제233조 제3호 및 제4호에서 정하는 소규모펀드에 해당합니다. 소규모펀드는 동법 제192조 제1항 단서에 의거 투자자에 대한 별도의 통보나 동의 없이 자산운용사가 임의의 해지 할 수 있음을 알려드립니다. 더불어, 소규모펀드는 분산투자가 어려워 효율적인 자산운용이 곤란할 수 있으므로 유의하시기 바랍니다.

이 보고서는 자본시장법에 의해 마이다스 책임투자 증권 투자신탁(주식)의 자산운용사인 마이다스에셋자산운용이 작성하여 펀드자산보관자(신탁업자)인 '한국씨티은행'의 확인을 받아 판매회사를 통해 투자자에게 제공됩니다. 다만 일괄 예약된 펀드의 펀드자산보관자(신탁업자) 확인기간은 일괄 예약된 날 이후 기간에 한합니다.

각종 보고서 확인 : 마이다스에셋자산운용 <http://www.midasasset.com>  
 금융투자협회 <http://dis.fundservice.net>

## 1. 펀드의 개요

### ▶ 기본정보

**위험등급 : 1등급**

펀드명칭		금융투자협회 펀드코드	
마이다스 책임투자 증권 투자신탁(주식)		93983	
마이다스 책임투자 증권 투자신탁A1(주식)		93984	
마이다스 책임투자 증권 투자신탁C2(주식)		93986	
마이다스 책임투자 증권 투자신탁C3(주식)		93987	
마이다스 책임투자 증권 투자신탁Ce(주식)		93989	
마이다스 책임투자 증권 투자신탁C4(주식)		93988	
마이다스 책임투자 증권 투자신탁S(주식)		AP842	
마이다스 책임투자 증권 투자신탁Ae(주식)		AP841	
펀드의 종류	투자신탁/증권(주식형)/추가형/개방형/종류형	최초설정일	2009-04-20
운용기간	2014-04-20 ~ 2015-04-19	존속기간	추가형
자산운용사	마이다스에셋자산운용		
펀드자산보관(신탁업자)	한국씨티은행	일반사무관리회사	SC은행 펀드서비스부
판매회사	우리투자증권 하나대투증권 대구은행 대우증권 키움증권 신한금융투자 한국외환은행 NH투자증권(농협) 펀드온라인코리아		
상품의 특징	본 상품은 주식형 펀드로서 약관상 주식에 60% 이상 투자하고 있으며 비교지수인 종합주가지수 대비 꾸준한 초과성과를 내는 것을 목표로 하고 있습니다. 이 펀드는 그린산업 (GG: Green Growth)과 기업지배구조 및 사회공헌 (GS: Governance & Social)이라는 비재무적 평가기준과 재무적 평가 방법(Midas Fundamental Index)을 병행하여 투자 대상 종목을 선정하여 비교지수 대비 초과수익을 추구합니다. 자산의 60% 이상을 주식에 투자하는 특성상 유가, 환율, 금리 등 다양한 거시변수와 투자된 기업의 고유위험이 수익률에 영향을 미치는 특성을 가지고 있습니다.		

- ☞ 위험등급 : 투자대상 자산의 종류 및 위험도 등을 감안하여 1등급(매우 높은 위험) 부터 5등급(매우 낮은 위험) 까지 투자위험 등급을 5단계로 분류함.
- ☞ 1등급 - 매우 높은 위험, 2등급 - 높은 위험, 3등급 - 중간 위험, 4등급 - 낮은 위험, 5등급 - 매우 낮은 위험

### ▶ 재산현황

(단위 : 원, 좌/주, %)

마이다스 책임투자 증권 투자신탁(주식)	전기말	당기말	증감률
자산 총액	6,411,862,940	3,397,955,916	-47.01
부채 총액	161,923,650	96,094,206	-40.65
순자산총액	6,249,939,290	3,301,861,710	-47.17
기준가격	2,027.07	2,217.60	9.40

(단위 : 원, %)

종류(Class)별 기준가격 현황	전기말	당기말	증감률
마이다스책임투자증권투자신탁A1(주식)	996.45	1,072.99	7.68
마이다스책임투자증권투자신탁C2(주식)	983.22	1,054.08	7.21
마이다스책임투자증권투자신탁C3(주식)	952.52	1,022.79	7.38
마이다스책임투자증권투자신탁Ce(주식)	996.43	1,073.02	7.69
마이다스책임투자증권투자신탁C4(주식)	1,060.20	1,075.76	1.47
마이다스책임투자증권투자신탁S(주식)	-	1,088.99	-
마이다스책임투자증권투자신탁Ae(주식)	-	1,078.00	-

주) 기준가격이란 투자자가 집합투자증권을 입금(매입), 출금(환매)하는 경우 또는 분배금(상환금포함) 수령 시에 적용되는 가격으로 펀드의 순자산총액을 발행된 수익증권 총좌수로 나눈 가격을 말합니다.

주) 위 당기말 기준가격은 결산부기준가격이며, 채투자기준가격은 클래스 A(1000.00) 클래스 C2(1000.00) 입니다.

### ※ 분배금내역

책임투자증권A1(주식)

(단위 : 백만원, 좌)

분배금 기준일	분배금 지급금액	분배후 수탁고	기준가격(원)		비고
			분배금 지급전	분배금 지급후	
2015-04-19	0	695,401,954	1,072.99	1,000.00	

책임투자증권Ae(주식)

(단위 : 백만원, 좌)

분배금 기준일	분배금 지급금액	분배후 수탁고	기준가격(원)		비고
			분배금 지급전	분배금 지급후	
2015-04-19	0	1,000	1,078.00	1,000.00	

책임투자증권C2(주식)

(단위 : 백만원, 좌)

분배금 기준일	분배금 지급금액	분배후 수탁고	기준가격(원)		비고
			분배금 지급전	분배금 지급후	
2015-04-19	0	1,462,312,608	1,054.08	1,000.00	

책임투자증권C3(주식)

(단위 : 백만원, 좌)

분배금 기준일	분배금 지급금액	분배후 수탁고	기준가격(원)		비고
			분배금 지급전	분배금 지급후	
2015-04-19	0	2,062,057	1,022.79	1,000.00	

책임투자증권C4(주식)

(단위 : 백만원, 좌)

분배금 기준일	분배금 지급금액	분배후 수탁고	기준가격(원)		비고
			분배금 지급전	분배금 지급후	
2015-04-19	0	900,918,713	1,075.76	1,000.00	

책임투자증권Ce(주식)

(단위 : 백만원, 좌)

분배금 기준일	분배금 지급금액	분배후 수탁고	기준가격(원)		비고
			분배금 지급전	분배금 지급후	
2015-04-19	0	27,123,565	1,073.02	1,000.00	

책임투자증권S(주식)

(단위 : 백만원, 좌)

분배금 기준일	분배금 지급금액	분배후 수탁고	기준가격(원)		비고
			분배금 지급전	분배금 지급후	
2015-04-19	0	100,167	1,088.99	1,000.00	

## 2. 운용경과 및 수익률현황

### ▶ 운용경과

펀드의 분기 수익률은 11.94%(클래스 A1 기준)로, 종합주가지수 대비 0.72%p 낮은 성과를 기록하였습니다. 펀드 내 편입비중이 높은 업종들 중심으로 성과가 개선되어 펀드는 약 12%의 분기 수익률을 기록했으나 일부 종목에서 손실이 발생하여 비교지수 대비하여서는 소폭 낮은 성과를 기록했습니다. 종목별로는 에이치엘비, 아모레퍼시픽, 삼성전자 등의 성과가 개선되어 펀드 성과에 긍정적으로 기여했던 반면, NAVER, KT유직 등의 종목은 주가가 하락하여 펀드가 시장 대비 소폭 낮은 성과를 기록하는 데 영향을 미쳤습니다.

### ▶ 투자환경 및 운용계획

그간 시장을 짓눌러왔던 이익추정치외 하향세가 마무리되고 저유가 지속과 글로벌 자금흐름이 한국과 아시아 신흥국 증시로 이어지고 있는 만큼 향후의 시장도 박스권 상단에서 견조한 흐름이 이어질 것으로 예상됩니다. 3월말 들어 외국인이 순매도를 보이기도 했으나, 단기에 원화가 강세를 보인 영향으로 수출기업에 대한 차익실현 움직임으로 파악되며 외국인 매수 기조가 끝난 것은 아니라고 판단하고 있습니다. 따라서 외국인의 매도세 전환 여부와 기업들의 15년 1분기 실적 발표 결과에 따라 차익실현할 종목과 편입비중을 늘릴 종목을 가려내어 투자할 계획입니다.

### ▶ 기간수익률

(단위 : %)

구분	최근 1개월	최근 3개월	최근 6개월	최근 9개월	최근 1년	최근 2년	최근 3년	최근 5년	설정일
마이더스 책임투자 증권 투자신탁(주식)	6.04	12.35	13.20	9.42	9.40	17.95	22.41	57.77	121.76
마이더스책임투자증권투자신탁A1(주식)	5.92	11.94	12.33	8.13	7.68	14.28	16.72	45.81	101.81
마이더스책임투자증권투자신탁C2(주식)	5.88	11.83	12.09	7.77	7.21	13.27	15.17	-	41.33
마이더스책임투자증권투자신탁C3(주식)	5.90	11.87	12.18	7.90	7.38	13.62	15.69	-	2.28
마이더스책임투자증권투자신탁Ce(주식)	5.92	11.94	12.34	8.13	7.69	14.28	16.72	45.46	100.54
마이더스책임투자증권투자신탁C4(주식)	5.91	11.92	12.28	8.05	7.58	14.05	-	-	18.21
마이더스책임투자증권투자신탁S(주식)	6.00	12.25	12.98	9.09	-	-	-	-	8.90
마이더스책임투자증권투자신탁Ae(주식)	3.87	10.00	10.79	7.05	-	-	-	-	7.80
비교지수	5.18	12.66	12.78	6.14	6.95	12.42	7.18	25.70	61.29

비교지수(Benchmark) = KOSPI 100%

\* 위 투자실적은 과거 성과를 나타낼 뿐 미래의 운용성과를 보장하는 것은 아닙니다.

▶ 연평균 수익률

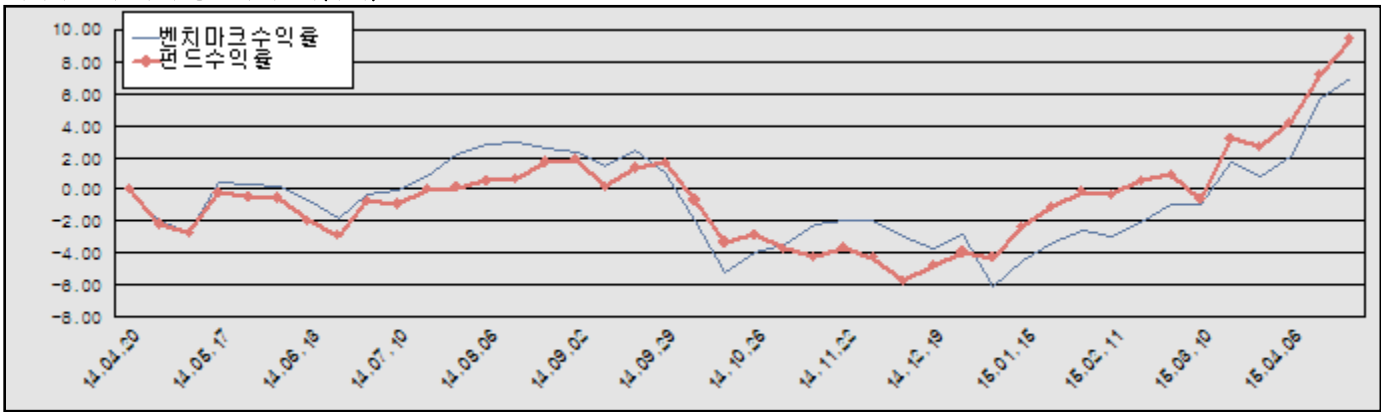
(단위 : %)

구분	최근 1년	최근 2년	최근 3년	최근 5년
마이더스 책임투자 증권 투자신탁(주식)	9.40	8.61	6.97	9.55
마이더스책임투자증권투자신탁A1(주식)	7.68	6.90	5.29	7.83
마이더스책임투자증권투자신탁C2(주식)	7.21	6.43	4.82	-
마이더스책임투자증권투자신탁C3(주식)	7.38	6.59	4.98	-
마이더스책임투자증권투자신탁Ce(주식)	7.69	6.90	5.29	7.78
마이더스책임투자증권투자신탁C4(주식)	7.58	6.80	-	-
마이더스책임투자증권투자신탁S(주식)	-	-	-	-
마이더스책임투자증권투자신탁Ae(주식)	-	-	-	-
비교지수	6.95	6.03	2.34	4.68

비교지수(Benchmark) = KOSPI 100%

\* 위 투자실적은 과거 성과를 나타낼 뿐 미래의 운용성과를 보장하는 것은 아닙니다.

마이더스 책임투자 증권 투자신탁(주식)



비교지수(Benchmark) = KOSPI 100%

\* 위 투자실적은 과거 성과를 나타낼 뿐 미래의 운용성과를 보장하는 것은 아닙니다.

▶ 손익현황

마이더스 책임투자 증권 투자신탁(주식)

(단위 : 백만원)

구분	증권				파생상품		부동산	특별자산		단기대출 및 예금	기타	손익합계
	주식	채권	어음	집합투자 증권	장내	장외		실물자산	기타			
당기손익	300	-	-	-	-	-	-	-	-	7	-18	289
전기손익	292	-	-	-	-	-	-	-	-	1	-15	278

### 3. 자산현황

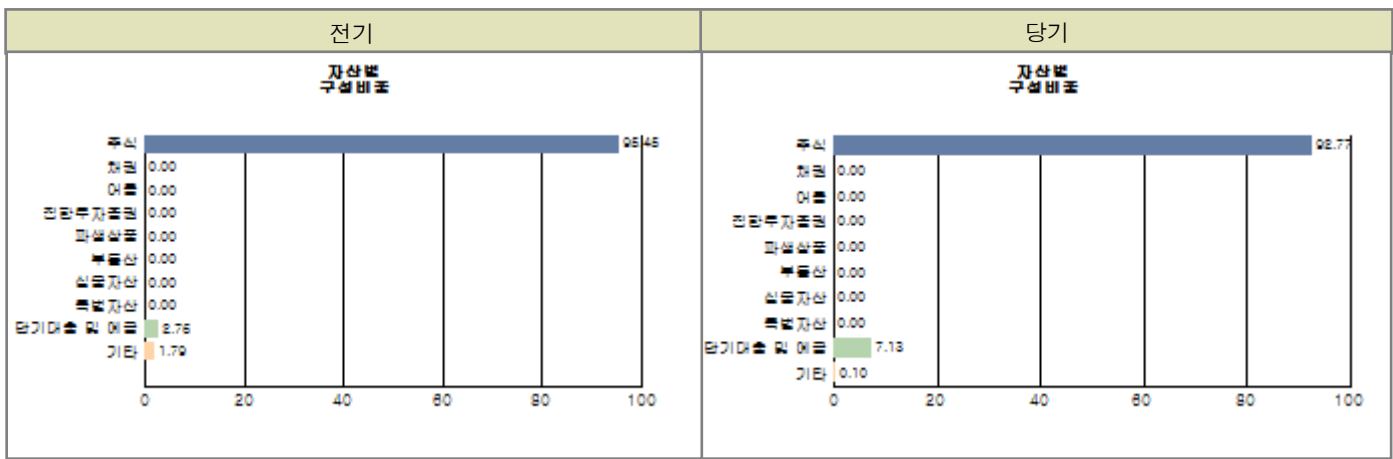
▶ 자산구성현황

마이더스 책임투자 증권 투자신탁(주식)

(단위 : 백만원, %)

동화별 구분	증권				파생상품		부동산	특별자산		단기대출 및 예금	기타	자산총액
	주식	채권	어음 및 기타증권	집합투자 증권	장내	장외		실물자산	기타			
원화	3,152 (92.77)	-	-	-	-	-	-	-	-	242 (7.13)	3 (0.10)	3,398 (100.00)
합계	3,152 (92.77)	-	-	-	-	-	-	-	-	242 (7.13)	3 (0.10)	3,398 (100.00)

※ ( )내는 자산총액에 대한 비중. 다만 클래스 펀드인 경우, 클래스운용펀드의 투자비중을 뜻함.



주) 위 자산구성 그래프는 클래스운용펀드 기준의 구성현황 입니다.

▶ **업종별, 국가별 투자비중**

마이더스 책임투자 증권 투자신탁(주식) 주식투자 상위 10종목

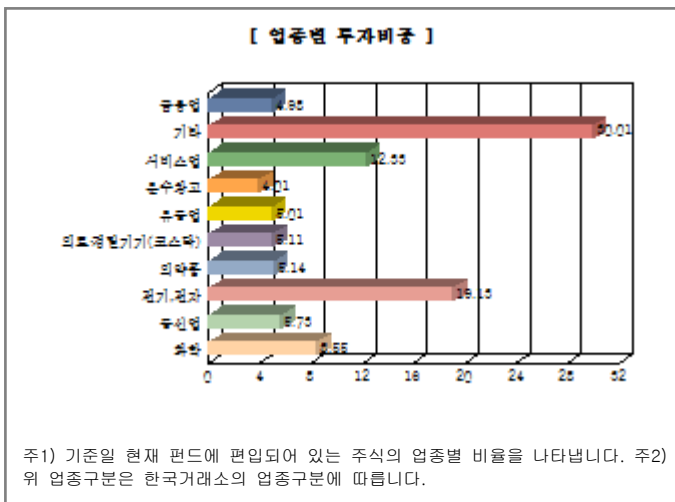
종 목	비 중 (%)	종 목	비 중 (%)
삼성전자	13.89	SK텔레콤	4.06
현대글로비스	4.01	SK하이닉스	4.00
에이치엘비	3.80	한국전력	3.74
아모레퍼시픽	3.72	하나금융지주	3.35
호텔신라	2.42	SK C&C	2.42

※ 비중 : 펀드내 주식 총액중 해당 종목이 차지하는 비중

마이더스 책임투자 증권 투자신탁(주식) 업종별 투자비중

종 목	비 중 (%)	종 목	비 중 (%)
전기, 전자	19.13	서비스업	12.33
화학	8.55	통신업	5.73
의약품	5.14	의료·정밀기기(코스닥)	5.11
유통업	5.01	금융업	4.98
운수창고	4.01	기타	30.01

※ 비중 : 펀드내 주식 총액중 해당 종목이 차지하는 비중



▶ **투자대상 상위 10종목**

마이더스 책임투자 증권 투자신탁(주식)

(단위 : %)

구분	종목명	비중	구분	종목명	비중
----	-----	----	----	-----	----

1	주식	삼성전자	12.89	2	단기대출및예금	예금	7.13
3	주식	SK텔레콤	3.76	4	주식	현대글로벌비스	3.72
5	주식	SK하이닉스	3.71	6	주식	에이치엘비	3.52
7	주식	한국전력	3.47	8	주식	아모레퍼시픽	3.45
9	주식	하나금융지주	3.11	10	주식	호텔신라	2.25

※ 비중 : 펀드내 순자산 총액중 해당 종목이 차지하는 비중

\* 보다 상세한 투자대상자산 내역은 금융투자협회 전자공시사이트의 펀드 분기영업보고서 및 결산보고서를 참고하실 수 있습니다.  
(인터넷주소 <http://dis.kofia.or.kr>) 단, 협회 전자공시사이트에서 조회한 분기영업보고서 및 결산보고서는 본 자산운용보고서와 작성기준일이 상이할 수 있습니다.

### ▼ 각 자산별 보유종목 내역

#### ▶ 주식

#### ■ 상위 5개 종목

마이다스 책임투자 증권 투자신탁(주식)

(단위 : 주,원,%)

종목	보유수량	평가금액	비중
삼성전자	302	437,900,000	13.89
SK텔레콤	465	127,875,000	4.06
현대글로벌비스	550	126,500,000	4.01
SK하이닉스	2,829	126,031,950	4.00
에이치엘비	5,900	119,770,000	3.80

※ 비중 : 펀드내 주식 총액중 해당 종목이 차지하는 비중

#### ▶ 채권

해당사항 없음

#### ▶ 어음

해당사항 없음

#### ▶ 집합투자증권

해당사항 없음

#### ▶ 장내파생상품

해당사항 없음

#### ▶ 장외파생상품

해당사항 없음

#### ▶ 부동산(임대)

해당사항 없음

#### ▶ 부동산(자금대여 및 차입)

해당사항 없음

#### ▶ 특별자산

해당사항 없음

#### ▶ 유동성

마이더스 책임투자 증권 투자신탁(주식)

종류	금융기관	대출(예금)일자	대출(예금)액	적용금리	만기일	비고
예금	한국씨티은행		242,304,266	1.38		

※ 상위 5개 종목만 기재함.

▶ 기타

해당사항 없음

4. 투자운용전문인력 현황

▶ 운용전문인력

(단위 : 개, 백만원)

성명	운용개시일	직위	운용중인 다른 펀드 현황		주요 경력 및 운용내역(최근5년)	협회등록번호
			펀드 수	운용 규모		
최종혁	2009-04-20	책임운용역	9	6,900	성균관대학교 경제학과, 대우증권, 유리자산운용 現 마이더스에셋자산운용 주식운용파트 팀장 주요운용펀드 : 마이더스 책임투자 증권 투자신탁(주식)	2109001142

주) 성명이 굵은 글씨로 표시된 것이 책임운용전문인력이며, '책임운용전문인력'이란 운용전문인력 중 투자전략수립 및 투자 의사결정 등에 있어 주도적이고 핵심적인 역할을 수행하는 자를 말합니다.

※ 성과보수가 있는 펀드 및 투자일임계약 운용규모  
최종혁 : 없음

▶ 운용전문인력 변경내역

기간	운용전문인력
2009-04-20 ~ 현재	최종혁

5. 비용현황

▶ 보수 및 비용 지급현황

마이더스 책임투자 증권 투자신탁(주식)

(단위 : 백만원, %)

구분	전기		당기		비고
	금액	비율(%)*	금액	비율(%)*	
자산운용사	-	-	-	-	
판매회사	-	-	-	-	
펀드재산보관(신탁업자)	-	-	-	-	
일반사무관리회사	-	-	-	-	
보수 합계	-	-	-	-	
기타비용**	-	-	-	-	
매매 중개 수수료	단순매매/중개수수료	3	0.04	16	0.38
	조사분석업무 등 서비스수수료	7	0.11	23	0.57
	합계	10	0.15	39	0.95
증권거래세	14	0.22	51	1.25	



마이다스책임투자증권투자신탁A(주식)

(단위 : 백만원,%)

구분	전기		당기		비고
	금액	비율(%)*	금액	비율(%)*	
자산운용사	4	0.16	8	0.65	
판매회사	5	0.22	11	0.90	
펀드재산보관(신탁업자)	0	0.01	0	0.03	
일반사무관리회사	0	0.00	0	0.02	
보수 합계	10	0.39	19	1.60	
기타비용**	0	0.00	0	0.00	
매매 중개 수수료	단순매매/중개수수료	-	-	-	
	조사분석업무 등 서비스수수료	-	-	-	
	합계	-	-	-	
증권거래세	-	-	-	-	

마이다스책임투자증권투자신탁C2(주식)

(단위 : 백만원,%)

구분	전기		당기		비고
	금액	비율(%)*	금액	비율(%)*	
자산운용사	0	0.16	4	0.65	
판매회사	0	0.33	8	1.35	
펀드재산보관(신탁업자)	0	0.01	0	0.03	
일반사무관리회사	0	0.00	0	0.02	
보수 합계	0	0.50	12	2.05	
기타비용**	-	-	0	0.00	
매매 중개 수수료	단순매매/중개수수료	-	-	-	
	조사분석업무 등 서비스수수료	-	-	-	
	합계	-	-	-	
증권거래세	-	-	-	-	

마이다스책임투자증권투자신탁C3(주식)

(단위 : 백만원,%)

구분	전기		당기		비고
	금액	비율(%)*	금액	비율(%)*	
자산운용사	0	0.16	0	0.65	
판매회사	0	0.30	0	1.20	
펀드재산보관(신탁업자)	0	0.01	0	0.03	
일반사무관리회사	0	0.00	0	0.02	
보수 합계	1	0.47	0	1.89	
기타비용**	0	0.00	-	-	
매매 중개 수수료	단순매매/중개수수료	-	-	-	
	조사분석업무 등 서비스수수료	-	-	-	
	합계	-	-	-	
증권거래세	-	-	-	-	

마이다스책임투자증권투자신탁C6(주식)

(단위 : 백만원,%)

구분	전기		당기		비고
	금액	비율(%)*	금액	비율(%)*	
자산운용사	0	0.16	1	0.65	
판매회사	0	0.22	1	0.90	
펀드재산보관(신탁업자)	0	0.01	0	0.03	
일반사무관리회사	0	0.00	0	0.02	
보수 합계	1	0.39	1	1.60	
기타비용**	-	-	-	-	
매매 중개 수수료	단순매매/중개수수료	-	-	-	
	조사분석업무 등 서비스수수료	-	-	-	
	합계	-	-	-	
증권거래세	-	-	-	-	

마이더스책임투자증권투자신탁C(주식)

(단위 : 백만원,%)

구분	전기		당기		비고
	금액	비율(%)*	금액	비율(%)*	
자산운용사	2	0.16	8	0.65	
판매회사	4	0.25	12	1.00	
펀드재산보관(신탁업자)	0	0.01	0	0.03	
일반사무관리회사	0	0.00	0	0.02	
보수 합계	6	0.42	20	1.70	
기타비용**	0	0.00	0	0.00	
매매 중개 수수료	단순매매/중개수수료	-	-	-	
	조사분석업무 등 서비스수수료	-	-	-	
	합계	-	-	-	
증권거래세	-	-	-	-	

마이더스책임투자증권투자신탁S(주식)

(단위 : 백만원,%)

구분	전기		당기		비고
	금액	비율(%)*	금액	비율(%)*	
자산운용사	-	-	0	0.04	
판매회사	-	-	0	0.36	
펀드재산보관(신탁업자)	-	-	-	-	
일반사무관리회사	-	-	-	-	
보수 합계	-	-	0	0.40	
기타비용**	-	-	-	-	
매매 중개 수수료	단순매매/중개수수료	-	-	-	
	조사분석업무 등 서비스수수료	-	-	-	
	합계	-	-	-	
증권거래세	-	-	-	-	

마이더스책임투자증권투자신탁Ae(주식)

(단위 : 백만원,%)

구분	전기		당기		비고
	금액	비율(%)*	금액	비율(%)*	
자산운용사	-	-	0	0.55	
판매회사	-	-	0	0.38	
펀드재산보관(신탁업자)	-	-	0	0.02	
일반사무관리회사	-	-	0	0.01	
보수 합계	-	-	0	0.97	
기타비용**	-	-	-	-	
매매 중개 수수료	단순매매/중개수수료	-	-	-	
	조사분석업무 등 서비스수수료	-	-	-	
	합계	-	-	-	
증권거래세	-	-	-	-	

\* 펀드의 순자산평가 대비 비율

\*\* 기타비용이란 회계감사비용, 증권 등의 예약 및 결제비용 등 펀드에서 경상적/반복적으로 지출된 비용으로서 매매/중개수수료는 제외한 것입니다.

▶ 총보수비용 비율

마이더스 책임투자 증권 투자신탁(주식)

(단위 : 연환산, %)

구분	해당 펀드		상위펀드 비용 합산	
	총보수,비용비율	매매,중개수수료 비율	합성 총보수,비용비율	매매,중개수수료 비율
전기	-	0.61	-	0.61
당기	-	0.95	-	0.95

마이더스책임투자증권투자신탁A1(주식)

(단위 : 연환산, %)

구분	해당 펀드		상위펀드 비용 합산	
	총보수,비용비율	매매,중개수수료 비율	합성 총보수,비용비율	매매,중개수수료 비율
전기	1.60	-	1.60	0.61
당기	1.60	-	1.60	0.95

마이더스책임투자증권투자신탁C2(주식)

(단위 : 연환산, %)

구분	해당 펀드		상위펀드 비용 합산	
	총보수,비용비율	매매,중개수수료 비율	합성 총보수,비용비율	매매,중개수수료 비율
전기	2.05	-	2.05	0.70
당기	2.05	-	2.05	0.70

마이더스책임투자증권투자신탁C3(주식)

(단위 : 연환산, %)

구분	해당 펀드		상위펀드 비용 합산	
	총보수,비용비율	매매,중개수수료 비율	합성 총보수,비용비율	매매,중개수수료 비율
전기	1.90	-	1.90	0.57
당기	1.89	-	1.89	1.01

마이더스책임투자증권투자신탁C6(주식)

(단위 : 연환산, %)

구분	해당 펀드		상위펀드 비용 합산	
	총보수,비용비율	매매,중개수수료 비율	합성 총보수,비용비율	매매,중개수수료 비율
전기	1.60	-	1.60	0.61
당기	1.60	-	1.60	1.01

마이더스책임투자증권투자신탁C4(주식)

(단위 : 연환산, %)

구분	해당 펀드		상위펀드 비용 합산	
	총보수,비용비율	매매,중개수수료 비율	합성 총보수,비용비율	매매,중개수수료 비율
전기	1.70	-	1.70	0.62
당기	1.70	-	1.70	0.95

마이더스책임투자증권투자신탁S(주식)

(단위 : 연환산, %)

구분	해당 펀드		상위펀드 비용 합산	
	총보수,비용비율	매매,중개수수료 비율	합성 총보수,비용비율	매매,중개수수료 비율
전기	-	-	-	-
당기	0.41	-	0.41	0.94

마이더스책임투자증권투자신탁A6(주식)

(단위 : 연환산, %)

구분	해당 펀드		상위펀드 비용 합산	
	총보수,비용비율	매매,중개수수료 비율	합성 총보수,비용비율	매매,중개수수료 비율
전기	-	-	-	-
당기	1.13	-	1.13	0.41

주1) 총보수·비용비율(Total Expense Ratio)이란 운용보수 등 펀드에서 부담하는 '보수'와 '기타비용' 총액을 순자산 연평균(보수,비용 차감전 기준)으로 나눈 비율로서 해당 운용기간 중 투자자가 부담한 총 보수,비용수준을 나타냅니다.

주2) 매매/중개수수료 비율이란 매매/중개수수료를 순자산 연평균액(보수,비용 차감전 기준)으로 나눈 비율로서 해당 운용기간 중 투자자가 부담한 매매/중개수수료의 수준을 나타냅니다.

## 6. 투자자산매매내역

### ▶ 매매주식규모 및 회전을

마이더스 책임투자 증권 투자신탁(주식)

(단위 : 주,원,%)

매수		매도		매매회전율	
수량	금액	수량	금액	12개월	연환산
499,162	12,453,326,475	554,135	15,827,446,975	396.73	397.82

※ 매매회전율이란 해당 운용기간 중 매도한 주식금액의 총액을 그 해당 운용기간 중 보유한 주식의 평균가액으로 나눈 비율.

※ 매매회전율이 높을 경우 매매거래수수료(0.1%내외) 및 증권거래세(매도시 0.3%) 발생으로 실제 투자자가 부담하게 되는 펀드비용이 증가합니다.

### ▶ 최근 3분기 매매회전율 추이

마이더스 책임투자 증권 투자신탁(주식)

(단위 : %)

2014-04-20 ~ 2015-04-19	2014-01-20 ~ 2014-04-19	2013-10-20 ~ 2014-01-19
396.73	75.42	54.67