

MIDAS ASSET

마이다스에셋자산운용

자산운용보고서

마이다스 거북이50 연금저축 증권 자투자신탁

운용기간 2015.01.07 ~ 2015.04.06

Midas International Asset Management Ltd.

www.midasasset.com

이 자산운용보고서는 자본시장과 금융투자업에 관한 법률에 의거 자산운용회사가 작성하며, 투자자가 가입한 상품의 특정기간(3개월, 단, MMF는 1개월) 동안의 자산운용에 대한 결과를 요약하여 제공하는 보고서입니다. 이 자산운용보고서의 내용은 고객님의 가입하신 펀드 전체에 관한 내용으로, 고객님의 개인별 수익률 정보 확인 및 변경사항은 가입하신 판매회사를 통하여 확인하시기 바랍니다.

공지사항

고객님이 가입하신 펀드는 『자본시장과 금융투자업에 관한 법률(신규 설정)』의 적용을 받습니다.

이 보고서는 자본시장법에 의해 마이다스 거북이50 연금저축 증권 자투자신탁 1호(주식혼합)의 자산운용사인 마이다스에셋자산운용이 작성하여 펀드자산보관자(신탁업자)인 '하나은행'의 확인을 받아 판매회사를 통해 투자자에게 제공됩니다. 다만 일괄 예약된 펀드의 펀드자산보관자(신탁업자) 확인기간은 일괄 예약된 날 이후 기간에 한합니다.

각종 보고서 확인 : 마이다스에셋자산운용 <http://www.midasasset.com>
 금융투자협회 <http://dis.fundservice.net>

1. 펀드의 개요

▶ 기본정보

위험등급 : 2등급

펀드명칭		금융투자협회 펀드코드	
마이다스 거북이50 연금저축 증권 자투자신탁 1호(주식혼합)		AL611	
마이다스 거북이50 연금저축 증권 자투자신탁 1호(주식혼합) C		AL612	
마이다스 거북이50 연금저축 증권 자투자신탁 1호(주식혼합) Ce		AL613	
펀드의 종류	투자신탁/증권(혼합주식)/추가형/개방형/종류형/모자형	최초설정일	2013-10-07
운용기간	3개월(2015-01-07 ~ 2015-04-06)	존속기간	추가형
자산운용사	마이다스에셋자산운용		
펀드재산보관(신탁업자)	하나은행	일반사무관리회사	SC은행 펀드서비스부
판매회사	미래에셋증권 하나대투증권 삼성증권 한국투자증권 한국외환은행 신한금융투자 우리투자증권 삼성생명 유진투자증권 우리은행 한화투자증권		
상품의 특징	본 상품은 혼합형 펀드로서 주식에 50%-60%, 채권등에 50% 이하를 투자하고 있습니다. KOSPI등락률5%+매경BP 종합채권지수 1~2년물 수익률 95%를 벤치마크로 하여 벤치마크대비 초과성적을 목표로 하고 있습니다. 따라서 수익자는 주식형 펀드와 비교하여 상대적으로 안정된 수익을 기대할 수 있는 상품입니다. 폭넓은 전략 등 다양한 절대수익 추구전략을 복합적으로 활용하여 투자위험을 축소하고, 국내 주식 매매차익에 대한 비과세로 주식투자부분에 대해 절세효과를 기대할 수 있습니다. 본 상품은 자산의 50%-60%까지 주식에 투자되는 특성상 유가, 환율, 금리 등 다양한 거시변수와 투자된 기업의 고유위험이 수익률에 영향을 미치는 특성을 가지고 있습니다. 한편, 본 펀드를 연금저축펀드로 가입한 분들에게는 관련 법에 따른 소득공제 등 세제혜택이 부여됩니다.		

- ☞ 위험등급 : 투자대상 자산의 종류 및 위험도 등을 감안하여 1등급(매우 높은 위험) 부터 5등급(매우 낮은 위험) 까지 투자위험 등급을 5단계로 분류함.
- ☞ 1등급 - 매우 높은 위험, 2등급 - 높은 위험, 3등급 - 중간 위험, 4등급 - 낮은 위험, 5등급 - 매우 낮은 위험

▶ 펀드 구성

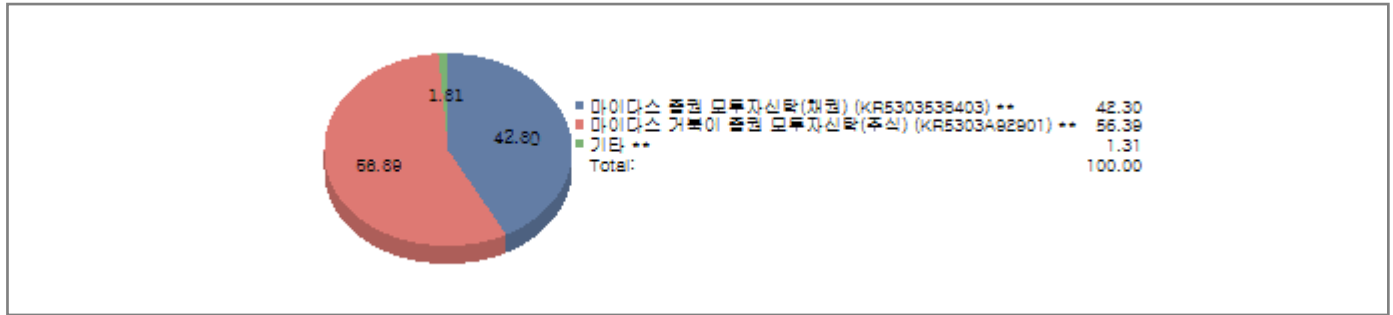
주된 투자대상



모펀드	비중 (%)*
마이더스 증권 모투자신탁(채권) (KR5303538403) **	1.01
마이더스 거북이 증권 모투자신탁(주식) (KR5303A92901) **	1.11



마이더스 거북이50 연금저축 증권 자투자신탁 1호(주식혼합)



주) 위의 도표 및 그림은 현재 투자자가 가입하고 있는 자펀드만을 대상으로 보여주고 있습니다.

* 자펀드가 각 모펀드에서 차지하고 있는 비중을 나타냅니다.

** 자펀드 자산현황을 100으로 가정하였을 때 각 모펀드의 집합투자증권을 얼마만큼 투자하고 있는지를 보여줍니다.



종류형 펀드	종류(Class)별	A	B	C	D	E	F	H	I	P	W	J	S	S-P	기타
	비중(%)***	-	-	100.00	-	-	-	-	-	-	-	-	-	9.89	-

*** 자펀드에 편입되어 있는 각 종류(Class)별 구성비중을 나타낸 수치입니다.

▶ 자산현황

(단위 : 원, 좌/주. %)

마이더스 거북이50 연금저축 증권 자투자신탁 1호(주식혼합)	전기말	당기말	증감률
자산 총액	3,167,839,161	2,989,026,695	-5.64
부채 총액	0	824,341	0.00
순자산총액	3,167,839,161	2,988,202,354	-5.67
기준가격	1,052.01	1,065.11	1.25

(단위 : 원, 좌/주. %)

마이더스 증권 모투자신탁(채권)	전기말	당기말	증감률
자산 총액	155,895,007,429	125,234,412,346	-19.67
부채 총액	2,142,318	282,199,834	13,072.64
순자산총액	155,892,865,111	124,952,212,512	-19.85
기준가격	1,036.73	1,009.27	-2.65

(단위 : 원, 좌/주. %)

마이더스 거북이 증권 모투자신탁(주식)	전기말	당기말	증감률
자산 총액	279,093,485,658	166,938,729,251	-40.19
부채 총액	13,335,646,395	14,887,952,342	11.64
순자산총액	265,757,839,263	152,050,776,909	-42.79
기준가격	1,020.75	1,021.68	0.09

(단위 : 원. %)

종류(Class)별 기준가격 현황	전기말	당기말	증감률
마이더스 거북이50 연금저축 증권 자투자신탁 1호(주식혼합) C	999.14	1,008.52	0.94
마이더스 거북이50 연금저축 증권 자투자신탁 1호(주식혼합) Ce	1,000.14	1,010.52	1.04

주) 기준가격이란 투자자가 집합투자증권을 입금(매입), 출금(환매)하는 경우 또는 분배금(상환금포함) 수령 시에 적용되는 가격으로 펀드의 순자산총액을 발행된 수익증권 총좌수로 나눈 가격을 말합니다.

※ 분배금내역

거북50연금자1C(주혼)

(단위 : 백만원, 좌)

분배금 기준일	분배금 지급금액	분배후 수탁고	기준가격(원)		비고
			분배금 지급전	분배금 지급후	
해당사항없음					

거북50연금자1Ce(주혼)

(단위 : 백만원, 좌)

분배금 기준일	분배금 지급금액	분배후 수탁고	기준가격(원)		비고
			분배금 지급전	분배금 지급후	
해당사항없음					

2. 운용경과 및 수익률현황

▶ 운용경과

지난 분기 펀드의 수익률은 0.94%(클래스 C 기준)로, 비교지수 대비 0.46%p 저조한 성과를 기록하였습니다. 주식모펀드는 동 기간, 주식 순매수 포지션을 20%에 가까운, 높은 수준에서 운용하였습니다. 지난 분기 KOSPI는 8.71% 상승함에 따라 주식 롱 포지션에서는 수익(모펀드 기준 5.49%)이 발생했습니다. 한편, 시장이 상승하는 상황 하에서 지수선물 숏 포지션과 개별주식 숏 포지션에서는 손실이 발생하여 전체 펀드 성과의 상승을 제한하였습니다. 동 기간, 채권모펀드는 0.95% 상승하여 일부 이익을 더하였으나 전체 펀드는 KOSPI의 큰 상승폭과 비교했을 때 롱 포지션에서 충분한 수익을 거두지 못한 것이 주요한 원인으로 작용하여 비교지수 대비 낮은 성과를 기록하였습니다.

▶ 투자환경 및 운용계획

중기적인 측면에서는 배당확대에 따른 수혜업종과 구조적인 성장이 가능한 헬스케어 업종, 더불어 모바일 및 인터넷 업종을 선호하고 있습니다. 추가적으로 1분기 영업실적 발표를 분석하여 견조한 펀더멘털을 가진 종목들에 주식 롱 포트폴리오에 편입할 계획입니다. 또한, 최근 유동성 확장 효과가 지수의 하방을 형성하는 가운데, 단기적으로 크게 상승하였으나 실적 개선에 대한 가시성이 낮은 일부 중소형 업종에 대해서는 밸류에이션 부담이 존재할 경우 차익실현하며 대응할 계획입니다.

▶ 기간수익률

(단위 : %)

구분	최근 1개월	최근 3개월	최근 6개월	최근 9개월	최근 1년	최근 2년	최근 3년	최근 5년	설정일
마이더스 거북이50 연금지축 증권 자투자신탁 1호(주식혼합)	1.29	1.25	1.47	2.65	3.94	-	-	-	6.51
마이더스 증권 모투자신탁(채권)	0.45	0.95	1.69	2.89	3.92	6.65	11.01	19.47	50.40
마이더스 거북이 증권 모투자신탁(주식)	1.95	1.48	1.29	2.45	3.95	13.56	29.99	-	31.88
마이더스 거북이50 연금지축 증권 자투자신탁 1호(주식혼합) C	1.18	0.94	0.85	1.71	2.67	-	-	-	4.57
마이더스 거북이50 연금지축 증권 자투자신탁 1호(주식혼합) Ce	1.22	1.04	1.05	2.01	3.08	-	-	-	4.46
비교지수	0.56	1.40	1.90	2.99	4.01	-	-	-	5.51

비교지수(Benchmark) = KOSPI 5% + 매경BP종합채권지수(국고채1~2년) 95%

* 위 투자실적은 과거 성과를 나타낼 뿐 미래의 운용성과를 보장하는 것은 아닙니다.

▶ 연평균 수익률

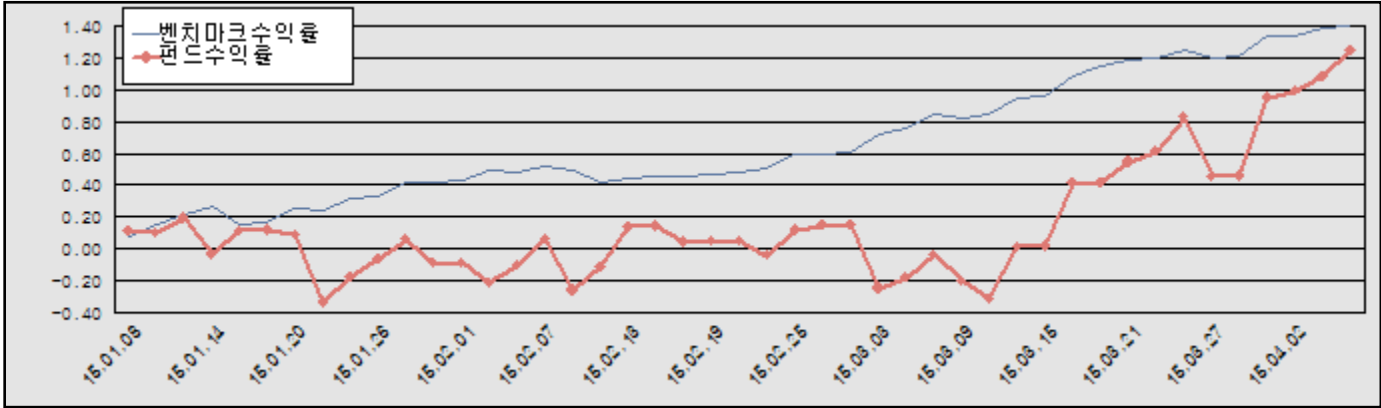
(단위 : %)

구분	최근 1년	최근 2년	최근 3년	최근 5년
마이다스 거북이50 연금저축 증권 자투자신탁 1호(주식혼합)	3.94	-	-	-
마이다스 증권 모투자신탁(채권)	3.92	3.27	3.54	3.62
마이다스 거북이 증권 모투자신탁(주식)	3.95	6.56	9.14	-
마이다스 거북이50 연금저축 증권 자투자신탁 1호(주식혼합) C	2.67	-	-	-
마이다스 거북이50 연금저축 증권 자투자신탁 1호(주식혼합) Ce	3.08	-	-	-
비교지수	4.01	-	-	-

비교지수(Benchmark) = KOSPI 5% + 매경BP종합채권지수(국고채1~2년) 95%

* 위 투자실적은 과거 성과를 나타낼 뿐 미래의 운용성과를 보장하는 것은 아닙니다.

마이다스 거북이50 연금저축 증권 자투자신탁 1호(주식혼합)



비교지수(Benchmark) = KOSPI 5% + 매경BP종합채권지수(국고채1~2년) 95%

* 위 투자실적은 과거 성과를 나타낼 뿐 미래의 운용성과를 보장하는 것은 아닙니다.

▶ 손익현황

마이다스 거북이50 연금저축 증권 자투자신탁 1호(주식혼합)

(단위 : 백만원)

구분	증권				파생상품		부동산	특별자산		단기대출 및 예금	기타	손익합계
	주식	채권	어음	집합투자 증권	장내	장외		실물자산	기타			
당기손익	-	-	-	37	-	-	-	-	-	0	-	37
전기손익	-	-	-	4	-	-	-	-	-	0	-	4

마이다스 증권 모투자신탁(채권)

(단위 : 백만원)

구분	증권				파생상품		부동산	특별자산		단기대출 및 예금	기타	손익합계
	주식	채권	어음	집합투자 증권	장내	장외		실물자산	기타			
당기손익	-	1,220	5	18	-	-	-	-	-	29	-2	1,270
전기손익	-	1,152	16	-12	-	-	-	-	-	17	25	1,198

마이다스 거북이 증권 모투자신탁(주식)

(단위 : 백만원)

구분	증권				파생상품		부동산	특별자산		단기대출 및 예금	기타	손익합계
	주식	채권	어음	집합투자 증권	장내	장외		실물자산	기타			
당기손익	11,154	-	190	-	-8,378	-	-	-	-	46	-915	2,097
전기손익	-9,384	-	228	27	6,200	-	-	-	-	117	1,502	-1,310

3. 자산현황

▶ 자산구성현황

마이더스 거북이50 연금저축 증권 자투자신탁 1호(주식혼합)

(단위 : 백만원, %)

통화별 구분	증권				파생상품		부동산	특별자산		단기대출 및 예금	기타	자산총액
	주식	채권	어음 및 기타증권	집합투자 증권	장내	장외		실물자산	기타			
원화	-	-	-	2,949 (98.66)	-	-	-	-	-	40 (1.34)	-	2,989 (100.00)
합계	-	-	-	2,949 (98.66)	-	-	-	-	-	40 (1.34)	-	2,989 (100.00)

※ ()내는 자산총액에 대한 비중. 다만 클래스 펀드인 경우, 클래스운용펀드의 투자비중을 뜻함.

마이더스 증권 모두투자신탁(채권)

(단위 : 백만원, %)

통화별 구분	증권				파생상품		부동산	특별자산		단기대출 및 예금	기타	자산총액
	주식	채권	어음 및 기타증권	집합투자 증권	장내	장외		실물자산	기타			
원화	-	120,032 (95.85)	-	3,040 (2.43)	-	-	-	-	-	2,162 (1.72)	-	125,234 (100.00)
합계	-	120,032 (95.85)	-	3,040 (2.43)	-	-	-	-	-	2,162 (1.72)	-	125,234 (100.00)

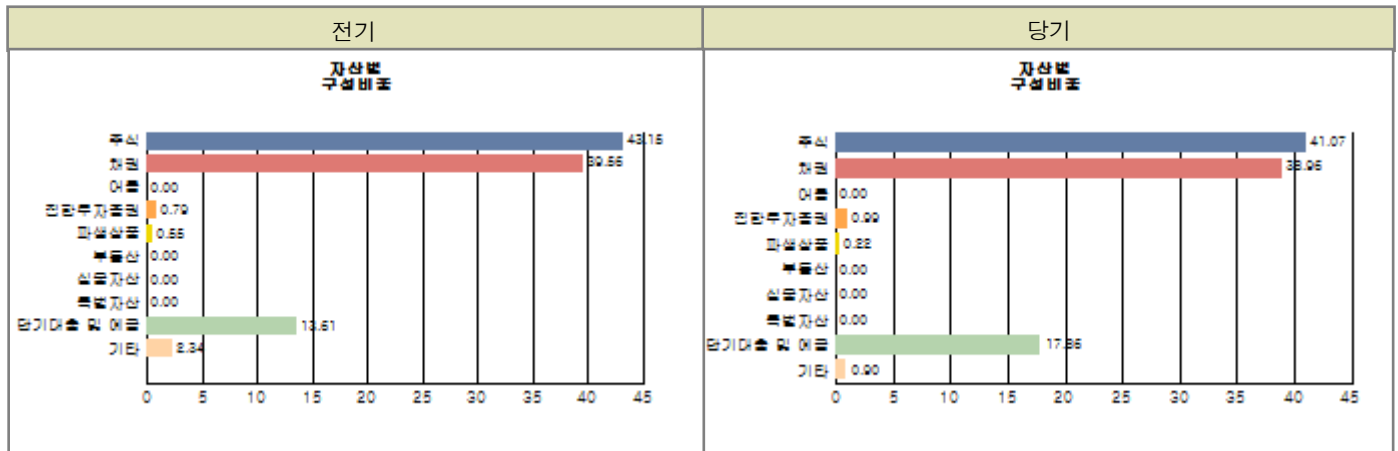
※ ()내는 자산총액에 대한 비중. 다만 클래스 펀드인 경우, 클래스운용펀드의 투자비중을 뜻함.

마이더스 거북이 증권 모두투자신탁(주식)

(단위 : 백만원, %)

통화별 구분	증권				파생상품		부동산	특별자산		단기대출 및 예금	기타	자산총액
	주식	채권	어음 및 기타증권	집합투자 증권	장내	장외		실물자산	기타			
원화	115,512 (69.19)	-	-	-	610 (0.37)	-	-	-	-	48,288 (28.93)	2,528 (1.51)	166,939 (100.00)
합계	115,512 (69.19)	-	-	-	610 (0.37)	-	-	-	-	48,288 (28.93)	2,528 (1.51)	166,939 (100.00)

※ ()내는 자산총액에 대한 비중. 다만 클래스 펀드인 경우, 클래스운용펀드의 투자비중을 뜻함.



주) 위의 자산구성현황은 투자자가 가입한 자펀드의 실제 자산구성내역이 아니고, 투자자의 이해를 돕기위해, 모펀드의 자산구성 내역과 해당 자펀드가 각 모펀드에서 차지하고 있는 비율 등을 감안하여 산출한 것입니다.

▶ 업종별, 국가별 투자비중

마이더스 거북이 증권 모두투자신탁(주식)

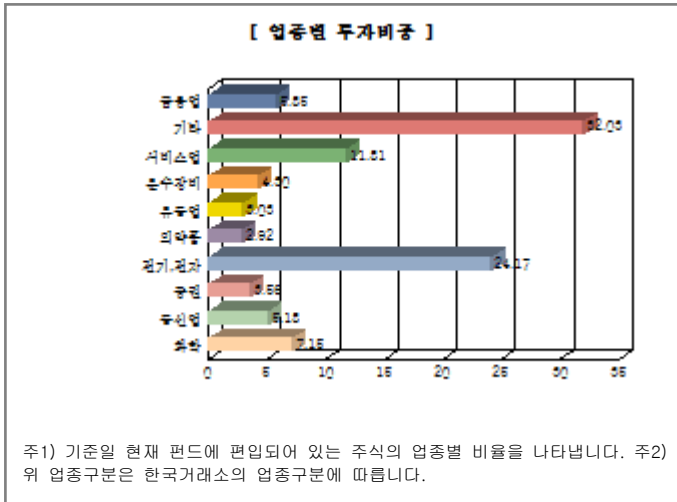
주식투자 상위 10종목

종 목	비 중(%)	종 목	비 중(%)
삼성전자	19.24	SK하이닉스	3.90
한국전력	2.73	아모레퍼시픽	2.67
SK텔레콤	2.61	NAVER	2.55
신한지주	2.32	SK C&C	2.28
아모레G우	2.13	현대차	2.11

※ 비중 : 펀드내 주식 총액중 해당 종목이 차지하는 비중

종 목	비 중(%)	종 목	비 중(%)
전기, 전자	24.17	서비스업	11.81
화학	7.15	금융업	5.85
통신업	5.18	운수장비	4.30
증권	3.56	유통업	3.03
의약품	2.92	기타	32.03

※ 비중 : 펀드내 주식 총액중 해당 종목이 차지하는 비중



▶ 투자대상 상위 10종목

마이더스 거북이 증권 모투자신탁(주식)

(단위 : %)

구분	종목명	비중	구분	종목명	비중		
1	주식	삼성전자	13.32	2	단기대출및예금	REPO매수 (15040645)	11.20
3	단기대출및예금	REPO매수 (15040642)	4.07	4	단기대출및예금	콜 1일물 1.79	3.35
5	주식	SK하이닉스	2.70	6	단기대출및예금	REPO매수 (15040614)	2.52
7	단기대출및예금	REPO매수 (15040664)	2.52	8	단기대출및예금	예금	2.38
9	주식	한국전력	1.89	10	주식	아모레퍼시픽	1.85

※ 비중 : 펀드내 순자산 총액중 해당 종목이 차지하는 비중

마이더스 증권 모투자신탁(채권)

(단위 : %)

구분	종목명	비중	구분	종목명	비중		
1	채권	통안0196-1702-02	16.10	2	채권	통안0222-1610-02	16.10
3	채권	국고0300-1612(13-7)	9.06	4	채권	국고02750-1706(14-3)	9.06
5	채권	국고03500-1703(12-1)	8.28	6	채권	국고02750-1606(13-3)	8.15
7	채권	한국철도공사105	8.05	8	채권	기업(신)1412할1A-09	7.89
9	채권	KT182-1	4.17	10	채권	통안0279-1606-02	4.05

※ 비중 : 펀드내 순자산 총액중 해당 종목이 차지하는 비중

* 보다 상세한 투자대상자산 내역은 금융투자협회 전자공시사이트의 펀드 분기영업보고서 및 결산보고서를 참고하실 수 있습니다. (인터넷주소 <http://dis.kofia.or.kr>) 단, 협회 전자공시사이트에서 조회한 분기영업보고서 및 결산보고서는 본 자산운용보고서와 작성기준일이 상이할 수 있습니다.

▼ 각 자산별 보유종목 내역

▶ 주식

■ 상위 5개 종목

마이더스 거북이 증권 모투자신탁(주식)

(단위 : 주, 원, %)

종목	보유수량	평가금액	비중
----	------	------	----

삼성전자	15,122	22,229,340,000	19.24
SK하이닉스	100,783	4,510,039,250	3.90
한국전력	69,031	3,158,168,250	2.73
아모레퍼시픽	949	3,088,046,000	2.67
SK텔레콤	11,027	3,010,371,000	2.61

※ 비중 : 펀드내 주식 총액중 해당 종목이 차지하는 비중

■ 총 발행수량의 1% 초과 종목

마이더스 거북이 증권 모투자신탁(주식)

(단위 : 원, 주, %)

종목	보유수량	평가금액	비중 ※	비고 ※※
SK1호스팩	152,141	336,231,610	0.29	2.77
케이티비스팩2호	88,565	193,514,525	0.17	1.61

※비중 : 해당 종목의 포트폴리오 내 비중 ※※비고 : 해당 종목의 보유지분

▶ 채권

■ 상위 5개 종목

마이더스 증권 모투자신탁(채권)

(단위 : 원, %)

종목	액면가액	평가금액	발행일	상환일	보증기관	신용등급	비중
통안0196-1702-02	20,000,000,000	20,161,600,000	2015-02-02	2017-02-02	대한민국 정부		16.80
통안0222-1610-02	20,000,000,000	20,156,720,000	2014-10-02	2016-10-02	대한민국 정부		16.79
국고0300-1612(13-7)	11,000,000,000	11,343,090,000	2013-12-10	2016-12-10	대한민국 정부		9.45
국고02750-1706(14-3)	11,000,000,000	11,343,035,000	2014-06-10	2017-06-10	대한민국 정부		9.45
국고03500-1703(12-1)	10,000,000,000	10,364,420,000	2012-03-10	2017-03-10	대한민국 정부		8.63

※ 상위 5개 종목만 기재함. ※ 비중 : 채권 총액중 해당 종목이 차지하는 비중.

▶ 어음

해당사항 없음

▶ 집합투자증권

■ 상위 5개 종목

마이더스 거북이50 연금지축 증권 자투자신탁 1호(주식혼합)

(단위 : 원)

종목	종류	자산운용사	설정원본	순자산금액	취득일	비중
마이더스거북이주식모	수익증권	마이더스에셋자산운용	1,685,510,773	1,684,993,345	2013-10-11	1.11
마이더스증권모(채권)	수익증권	마이더스에셋자산운용	1,287,611,273	1,264,026,682	2013-10-10	1.01

※ 비중 : 자펀드가 해당 모펀드에서 차지하는 비중

마이더스 증권 모투자신탁(채권)

(단위 : 원)

종목	종류	자산운용사	설정원본	순자산금액	취득일	비중
KStar 단기통안채		마이더스에셋자산운용	3,022,950,000	3,039,900,000	2014-06-26	100.00

※ 비중 : 보유한 전체 집합투자증권 중 해당 수익증권이 차지하는 비중

▶ 장내파생상품

마이더스 거북이 증권 모투자신탁(주식)

(단위 : 계약, 원)

종목명	매수/매도	계약수	미결제약정금액	위탁증거금
코스피200 F 201506	매도	633	81,641,175,000	
합계		633	81,641,175,000	489,758,710

주) 개별계약 등의 위험평가액이 자산총액의 5%를 초과하는 경우 기재

▶ 장외파생상품

해당사항 없음

▶ 부동산(임대)

해당사항 없음

▶ 부동산(자금대여 및 차입)

해당사항 없음

▶ 특별자산

해당사항 없음

▶ 유동성

마이더스 거북이 증권 모투자신탁(주식)

종류	금융기관	대출(예금)일자	대출(예금)액	적용금리	만기일	비고
REPO매수(15040645)	한화증권(신탁_REPO)	2015-04-06	18,700,896,575	1.75	2015-04-07	
REPO매수(15040642)	미래에셋자산운용(우)	2015-04-06	6,800,329,753	1.77	2015-04-07	
콜 1일물 1.79	미래에셋증권	2015-04-06	5,600,274,631	1.79	2015-04-07	
REPO매수(15040614)	동양투자신탁	2015-04-06	4,210,204,156	1.77	2015-04-07	
REPO매수(15040664)	동양투자신탁	2015-04-06	4,200,203,671	1.77	2015-04-07	

※ 상위 5개 종목만 기재함.

마이더스 거북이50 연금저축 증권 자투자신탁 1호(주식혼합)

종류	금융기관	대출(예금)일자	대출(예금)액	적용금리	만기일	비고
예금	하나은행		40,006,668	1.38		

※ 상위 5개 종목만 기재함.

마이더스 증권 모투자신탁(채권)

종류	금융기관	대출(예금)일자	대출(예금)액	적용금리	만기일	비고
콜 1일물 1.79	미래에셋증권	2015-04-06	2,000,098,082	1.79	2015-04-07	
예금	하나은행		162,034,326	1.38		

※ 상위 5개 종목만 기재함.

▶ 기타

해당사항 없음

4. 투자운용전문인력 현황

▶ 운용전문인력

(단위 : 개, 백만원)

성명	운용개시일	직위	운용중인 다른 펀드 현황		주요 경력 및 운용내역(최근5년)	협회등록번호
			펀드 수	운용 규모		
허필석	2013-10-09	책임운용역	10	23,374	서울대학교 대학원 경영학석사, KAIST Techno MBA, CFA, 장기신용은행 금융공학팀, 삼성증권 자금부, 現 마이더스에셋자산운용 대표이사	2109000325
오종복	2013-10-09	책임운용역	12	7,261	서울대학교 경제학과, 교보투신, 한누리투자증권, 이트레이드증권, 알리안츠생명보험 자산운용, 現 마이더스에셋자산운용 채권운용파트장	2109000845
최종혁	2015-01-12	부책임운용역	9	10,366	성균관대학교 경제학과, 대우증권, 유리자산운용 現 마이더스에셋자산운용 주식운용파트 팀장	2109001142
채경섭	2013-10-09	부책임운용역	10	25,474	BASF Company.Ltd., 신영증권, 흥국투자신탁, KB자산운용, 現 마이더스에셋자산운용 주식운용파트 팀장	2109000941
정승호	2014-10-01	부책임운용역	11	24,581	뉴욕주립대학교(알바니) 대학원 회계학석사, CFA, AICPA, CMA/CFM, 달로이트안진회계법인 리서치, GS자산운용 채권운용팀, 現 마이더스에셋자산운용 채권운용파트 부장	2110000746

주) 성명이 굵은 글씨로 표시된 것이 책임운용전문인력이며, '책임운용전문인력'이란 운용전문인력 중 투자전략수립 및 투자 의사결정 등에 있어 주도적이고 핵심적인 역할을 수행하는 자를 말합니다.

※ 성과보수가 있는 펀드 및 투자일임계약 운용규모

허필석 : 없음
 오종록 : 펀드수(2) 운용규모(150,991) (단위:개, 백만원)
 최종혁 : 없음
 채경섭 : 없음
 정승호 : 있음

▶ 운용전문인력 변경내역

기간	운용전문인력
2013-10-09 ~ 2014-09-30	권순신
2013-10-09 ~ 2015-01-09	채경섭
2013-10-09 ~ 현재	오종록
2013-10-09 ~ 현재	허필석
2014-10-01 ~ 현재	정승호
2015-01-12 ~ 현재	최종혁

5. 비용현황

▶ 보수 및 비용 지급현황

마이더스 거북이50 연금지속 증권 자투자신탁 1호(주식혼합)

(단위 : 백만원,%)

구분	전기		당기		비고
	금액	비율(%)*	금액	비율(%)*	
자산운용사	-	-	-	-	
판매회사	-	-	-	-	
펀드재산보관(신탁업자)	-	-	-	-	
일반사무관리회사	-	-	-	-	
보수 합계	-	-	-	-	
기타비용**	-	-	-	-	
매매 중개 수수료	단순매매/중개수수료	-	-	-	
	조사분석업무 등 서비스수수료	-	-	-	
	합계	-	-	-	
증권거래세	-	-	-	-	

마이더스 증권 모투자신탁(채권)

(단위 : 백만원,%)

구분	전기		당기		비고
	금액	비율(%)*	금액	비율(%)*	
자산운용사	-	-	-	-	
판매회사	-	-	-	-	
펀드재산보관(신탁업자)	-	-	-	-	
일반사무관리회사	-	-	-	-	
보수 합계	-	-	-	-	
기타비용**	2	0.00	2	0.00	
매매 중개 수수료	단순매매/중개수수료	1	0.00	1	0.00
	조사분석업무 등 서비스수수료	-	-	-	-
	합계	1	0.00	1	0.00
증권거래세	-	-	-	-	

마이더스 거북이 증권 모투자신탁(주식)

(단위 : 백만원,%)

구분	전기		당기		비고
	금액	비율(%)*	금액	비율(%)*	
자산운용사	-	-	-	-	
판매회사	-	-	-	-	
펀드재산보관(신탁업자)	-	-	-	-	
일반사무관리회사	-	-	-	-	
보수 합계	-	-	-	-	
기타비용**	0	0.00	0	0.00	
매매 중개 수수료	단순매매/중개수수료	417	0.15	439	0.22
	조사분석업무 등 서비스수수료	388	0.14	272	0.13
	합계	805	0.29	711	0.35
증권거래세	752	0.27	661	0.33	

마이더스 거북이50 연금지축 증권 자투자신탁 1호(주식혼합) C

(단위 : 백만원,%)

구분	전기		당기		비고
	금액	비율(%)*	금액	비율(%)*	
자산운용사	3	0.10	3	0.10	
판매회사	6	0.20	5	0.20	
펀드재산보관(신탁업자)	0	0.01	0	0.00	
일반사무관리회사	0	0.01	0	0.00	
보수 합계	9	0.31	8	0.31	
기타비용**	0	0.00	0	0.00	
매매 중개 수수료	단순매매/중개수수료	-	-	-	-
	조사분석업무 등 서비스수수료	-	-	-	-
	합계	-	-	-	-
증권거래세	-	-	-	-	

마이더스 거북이50 연금지축 증권 자투자신탁 1호(주식혼합) Ce

(단위 : 백만원,%)

구분	전기		당기		비고
	금액	비율(%)*	금액	비율(%)*	
자산운용사	0	0.10	0	0.10	
판매회사	0	0.10	0	0.10	
펀드재산보관(신탁업자)	0	0.01	0	0.00	
일반사무관리회사	0	0.01	0	0.00	
보수 합계	1	0.21	1	0.21	
기타비용**	0	0.00	0	0.00	
매매 중개 수수료	단순매매/중개수수료	-	-	-	-
	조사분석업무 등 서비스수수료	-	-	-	-
	합계	-	-	-	-
증권거래세	-	-	-	-	

* 펀드의 순자산평가 대비 비율

** 기타비용이란 회계감사비용, 증권 등의 예약 및 결제비용 등 펀드에서 경상적/반복적으로 지출된 비용으로서 매매/중개수수료는 제외한 것입니다.

▶ 총보수비용 비율

마이더스 거북이50 연금지축 증권 자투자신탁 1호(주식혼합)

(단위 : 연환산, %)

구분	해당 펀드		상위펀드 비용 합산	
	총보수,비용비율	매매,중개수수료 비율	합성 총보수,비용비율	매매,중개수수료 비율
전기	-	-	0.00	0.63
당기	-	-	0.00	0.81

마이더스 증권 모투자신탁(채권)

(단위 : 연환산, %)

구분	해당 펀드		상위펀드 비용 합산	
	총보수,비용비율	매매,중개수수료 비율	합성 총보수,비용비율	매매,중개수수료 비율
전기	0.01	0.00	0.01	0.00
당기	0.01	0.00	0.01	0.00

마이더스 거북이 증권 모투자신탁(주식)

(단위 : 연환산, %)

구분	해당 펀드		상위펀드 비용 합산	
	총보수,비용비율	매매,중개수수료 비율	합성 총보수,비용비율	매매,중개수수료 비율
전기	0.00	1.13	0.00	1.13
당기	0.00	1.43	0.00	1.43

마이더스 거북이50 연금저축 증권 자투자신탁 1호(주식혼합) C

(단위 : 연환산, %)

구분	해당 펀드		상위펀드 비용 합산	
	총보수,비용비율	매매,중개수수료 비율	합성 총보수,비용비율	매매,중개수수료 비율
전기	1.24	-	1.24	0.64
당기	1.24	-	1.25	0.81

마이더스 거북이50 연금저축 증권 자투자신탁 1호(주식혼합) Ce

(단위 : 연환산, %)

구분	해당 펀드		상위펀드 비용 합산	
	총보수,비용비율	매매,중개수수료 비율	합성 총보수,비용비율	매매,중개수수료 비율
전기	0.84	-	0.84	0.64
당기	0.84	-	0.84	0.81

주1) 총보수·비용비율(Total Expense Ratio)이란 운용보수 등 펀드에서 부담하는 '보수'와 '기타비용' 총액을 순자산 연평잔(보수,비용 차감전 기준)으로 나눈 비율로서 해당 운용기간 중 투자자가 부담한 총 보수,비용수준을 나타냅니다.

주2) 매매/중개수수료 비율이란 매매/중개수수료를 순자산 연평잔액(보수,비용 차감전 기준)으로 나눈 비율로서 해당 운용기간 중 투자자가 부담한 매매/중개수수료의 수준을 나타냅니다.

6. 투자자산매매내역

▶ 매매주식규모 및 회전을

마이더스 거북이 증권 모투자신탁(주식)

(단위 : 주,원,%)

매수		매도		매매회전율	
수량	금액	수량	금액	3개월	연환산
3,589,989	97,534,423,630	6,075,449	196,291,318,660	121.91	499.97

마이더스 거북이50 연금저축 증권 자투자신탁 1호(주식혼합)

(단위 : 주,원,%)

매수		매도		매매회전율	
수량	금액	수량	금액	3개월	연환산
-	-	-	-	-	-

마이더스 증권 모투자신탁(채권)

(단위 : 주,원,%)

매수		매도		매매회전율	
수량	금액	수량	금액	3개월	연환산
-	-	-	-	-	-

※ 매매회전율이란 해당 운용기간 중 매도한 주식가격의 총액을 그 해당 운용기간 중 보유한 주식의 평균가격으로 나눈 비율.

※ 매매회전율이 높을 경우 매매거래수수료(0.1%내외) 및 증권거래세(매도시 0.3%) 발생으로 실제 투자자가 부담하게 되는 펀드비용이 증가합니다.

▶ 최근 3분기 매매회전율 추이

마이더스 거북이 증권 모투자신탁(주식)

(단위 : %)

2015-01-07 ~ 2015-04-06	2014-10-07 ~ 2015-01-06	2014-07-07 ~ 2014-10-06
121.91	109.40	134.05