

MIDAS ASSET

마이다스에셋자산운용

자산운용보고서

마이다스 신성장기업포커스증권투자신탁(주식)

운용기간 2014.12.16 ~ 2015.03.15

Midas International Asset Management Ltd.

www.midasasset.com

이 자산운용보고서는 자본시장과 금융투자업에 관한 법률에 의거 자산운용회사가 작성하며, 투자자가 가입한 상품의 특정기간(3개월, 단, MMF는 1개월) 동안의 자산운용에 대한 결과를 요약하여 제공하는 보고서입니다. 이 자산운용보고서의 내용은 고객님의 가입하신 펀드 전체에 관한 내용으로, 고객님의 개인별 수익률 정보 확인 및 변경사항은 가입하신 판매회사를 통하여 확인하시기 바랍니다.

공지사항

고객님이 가입하신 펀드는 『자본시장과 금융투자업에 관한 법률(신규 설정)』의 적용을 받습니다.

이 보고서는 자본시장법에 의해 마이다스 신성장기업포커스증권투자신탁(주식)의 자산운용사인 마이다스에셋자산운용이 작성하여 펀드자산보관자(신탁업자)인 '기업은행'의 확인을 받아 판매회사를 통해 투자자에게 제공됩니다. 다만 일괄 예약된 펀드의 펀드자산보관자(신탁업자) 확인기간은 일괄 예약된 날 이후 기간에 한합니다.

각종 보고서 확인 : 마이다스에셋자산운용 <http://www.midasasset.com>
 금융투자협회 <http://dis.fundservice.net>

1. 펀드의 개요

▶ 기본정보

위험등급 : 1등급

펀드명칭		금융투자협회 펀드코드	
마이다스 신성장기업포커스증권투자신탁(주식)		29552	
마이다스신성장기업포커스증권투자C1(주)		29554	
마이다스신성장기업포커스증권투자Ce(주)		29558	
마이다스신성장기업포커스증권투자A1(주)		29553	
마이다스신성장기업포커스증권투자C2(주)		29555	
마이다스신성장기업포커스증권투자C3(주)		29556	
마이다스신성장기업포커스증권투자C4(주)		29557	
마이다스신성장기업포커스증권투자S(주)		AP831	
마이다스신성장기업포커스증권투자Ae(주)		AP829	
펀드의 종류	투자신탁/증권(주식형)/추가형/개방형/종류형	최초설정일	2010-09-16
운용기간	3개월(2014-12-16 ~ 2015-03-15)	존속기간	추가형
자산운용사	마이다스에셋자산운용		
펀드재산보관(신탁업자)	기업은행	일반사무관리회사	SC은행 펀드서비스부
판매회사	국민은행 하나은행 하나대투증권 신영증권 대구은행 기업은행 펀드온라인코리아 한국외환은행 메리츠종합금융증권 유안타증권 현대증권 KTB투자증권 IBK투자증권 유진투자증권 대우증권 동부증권 한화생명 키움증권		
상품의 특징	이 투자신탁은 주식형 펀드로서 자산의 대부분을 주식에 투자합니다. 특히, 규모에 관계 없이 이익 또는 점유율이 꾸준히 상승하는 기업, 신기술과 관련하여 향후 성장 산업에 속한 기업, 적극적으로 주주들에게 이익을 환원하는 기업 등을 발굴하여 집중적으로 투자합니다. 더불어, 이러한 종목을 적정 가치 이하에서 서제적으로 매수하여 장기적인 수익을 추구합니다.		

- ☞ 위험등급 : 투자대상 자산의 종류 및 위험도 등을 감안하여 1등급(매우 높은 위험) 부터 5등급(매우 낮은 위험) 까지 투자위험 등급을 5단계로 분류함.
- ☞ 1등급 - 매우 높은 위험, 2등급 - 높은 위험, 3등급 - 중간 위험, 4등급 - 낮은 위험, 5등급 - 매우 낮은 위험

▶ 재산현황

(단위 : 원, 좌/주, %)

마이다스 신성장기업포커스증권투자신탁(주식)	전기말	당기말	증감률
자산 총액	10,082,192,207	21,852,786,082	116.75
부채 총액	465,645,382	1,946,398,782	318.00
순자산총액	9,616,546,825	19,906,387,300	107.00
기준가격	1,180.25	1,346.08	14.05

(단위 : 원, %)

종류(Class)별 기준가격 현황	전기말	당기말	증감률
마이다스신성장기업포커스증권투자C1(주)	974.23	1,105.20	13.44
마이다스신성장기업포커스증권투자Ce(주)	987.37	1,121.86	13.62

마이다스신성장기업포커스증권투자A1(주)	987.42	1,121.90	13.62
마이다스신성장기업포커스증권투자C2(주)	979.73	1,112.29	13.53
마이다스신성장기업포커스증권투자C3(주)	1,001.34	1,137.51	13.60
마이다스신성장기업포커스증권투자C4(주)	1,001.56	1,138.01	13.62
마이다스신성장기업포커스증권투자S(주)	1,003.02	1,141.07	13.76
마이다스신성장기업포커스증권투자Ae(주)	-	1,000.81	-

주) 기준가격이란 투자자가 집합투자증권을 입금(매입), 출금(환매)하는 경우 또는 분배금(상환금포함) 수령 시에 적용되는 가격으로 펀드의 순자산총액을 발행된 수익증권 총좌수로 나눈 가격을 말합니다.

※ 분배금내역

신성장기업포커스주A1

(단위 : 백만원, 좌)

분배금 기준일	분배금 지급금액	분배후 수탁고	기준가격(원)		비고
			분배금 지급전	분배금 지급후	
해당사항없음					

신성장기업포커스주Ae

(단위 : 백만원, 좌)

분배금 기준일	분배금 지급금액	분배후 수탁고	기준가격(원)		비고
			분배금 지급전	분배금 지급후	
해당사항없음					

신성장기업포커스주C1

(단위 : 백만원, 좌)

분배금 기준일	분배금 지급금액	분배후 수탁고	기준가격(원)		비고
			분배금 지급전	분배금 지급후	
해당사항없음					

신성장기업포커스주C2

(단위 : 백만원, 좌)

분배금 기준일	분배금 지급금액	분배후 수탁고	기준가격(원)		비고
			분배금 지급전	분배금 지급후	
해당사항없음					

신성장기업포커스주C3

(단위 : 백만원, 좌)

분배금 기준일	분배금 지급금액	분배후 수탁고	기준가격(원)		비고
			분배금 지급전	분배금 지급후	
해당사항없음					

신성장기업포커스주C4

(단위 : 백만원, 좌)

분배금 기준일	분배금 지급금액	분배후 수탁고	기준가격(원)		비고
			분배금 지급전	분배금 지급후	
해당사항없음					

신성장기업포커스주Ce

(단위 : 백만원, 좌)

분배금 기준일	분배금 지급금액	분배후 수탁고	기준가격(원)		비고
			분배금 지급전	분배금 지급후	
해당사항없음					

신성장기업포커스주S

(단위 : 백만원, 좌)

분배금 기준일	분배금 지급금액	분배후 수탁고	기준가격(원)		비고
			분배금 지급전	분배금 지급후	
해당사항없음					

2. 운용경과 및 수익률현황

▶ 운용경과

지난 분기, 펀드는 13.62%(클래스 A1 기준)의 수익률을 기록하여 종합주가지수 대비 10.21%p를 초과하는 성과를 기록하였습니다. KOSDAQ의 성과가 전반적으로 우수했던 가운데, 제약 및 화학, IT부품 업종과 섬유·의복 업종의 성과가 좋아, 펀드 성과에 긍정적으로 작용했습니다. 은행과 금융업은 기준금리 인하에 따른 실적 악화 우려로 주가가 하락한 반면, 증권 업종은 유동성 확대의 효과로 최근 좋은 성과를 기록하고 있습니다. 종목별로는 삼성전자, 제일모직, 아이티센, 오킨스전자, 셀트리온 등의 성과가 우수하였습니다. 특히, 포트폴리오 내 비중을 확대, 유지했던 삼성전자와 신규 상장 이후 KOSPI200 지수 편입에 대한 기대감 등으로 주가가 상승한 제일모직 등이 펀드 수익률에 크게 기여하였습니다. 반면, 데브시스터즈, 현대차2우B, 한국사이버결제 등의 성과는 저조했습니다.

▶ 투자환경 및 운용계획

원/달러 환율이 1,100선을 돌파하지 못하고 있어 아직 자동차, 조선, 경유, 화학, 철강 등 수출관련 대형주들이 KOSPI의 상승을 이끌기는 어려울 것으로 보입니다. 삼성전자의 실적 서프라이즈와 신제품 출시 기대감 등으로 삼성전자의 주도주 부각 가능성이 더욱 높아진 것으로 판단하여 펀드는 삼성전자의 비중확대 상태를 유지하고 지수상승에 대비하여 증권주의 비중을 확대하고 있습니다. 전반적으로 중소형주에 대한 밸류에이션 부담이 생기고 있는 만큼 그 동안의 주가상승으로 기대수익이 낮아진 종목은 빠르게 수익실현하고 지속적으로 신규종목을 발굴하여 포트폴리오 상위종목에 대한 수익을 관리를 강화할 계획입니다. 하지만 전반적인 중소형주 편입비중은 높은 수준을 당분간 유지할 계획입니다.

▶ 기간수익률

(단위 : %)

구분	최근 1개월	최근 3개월	최근 6개월	최근 9개월	최근 1년	최근 2년	최근 3년	최근 5년	설정일
마이다스 신성장기업포커스증권투자신탁(주식)	1.27	14.05	14.69	21.86	28.54	21.65	15.21	-	34.61
마이다스신성장기업포커스증권투자C1(주)	1.10	13.44	13.45	19.89	25.78	16.42	7.88	-	21.90
마이다스신성장기업포커스증권투자Ce(주)	1.15	13.62	13.80	20.43	26.54	17.83	9.83	-	25.26
마이다스신성장기업포커스증권투자A1(주)	1.14	13.62	13.80	20.43	26.54	17.83	9.84	-	25.25
마이다스신성장기업포커스증권투자C2(주)	1.12	13.53	13.61	20.14	26.12	17.03	8.71	-	25.75
마이다스신성장기업포커스증권투자C3(주)	1.14	13.60	13.75	20.36	26.43	17.63	-	-	18.85
마이다스신성장기업포커스증권투자C4(주)	1.15	13.62	13.80	20.44	26.55	-	-	-	30.75
마이다스신성장기업포커스증권투자S(주)	1.19	13.76	14.11	20.94	-	-	-	-	22.56
마이다스신성장기업포커스증권투자Ae(주)	-	-	-	-	-	-	-	-	0.08
비교지수	1.45	3.41	-2.46	-0.25	3.43	-0.04	-2.84	-	8.88

비교지수(Benchmark) = KOSPI 100%

* 위 투자실적은 과거 성과를 나타낼 뿐 미래의 운용성과를 보장하는 것은 아닙니다.

▶ 연평균 수익률

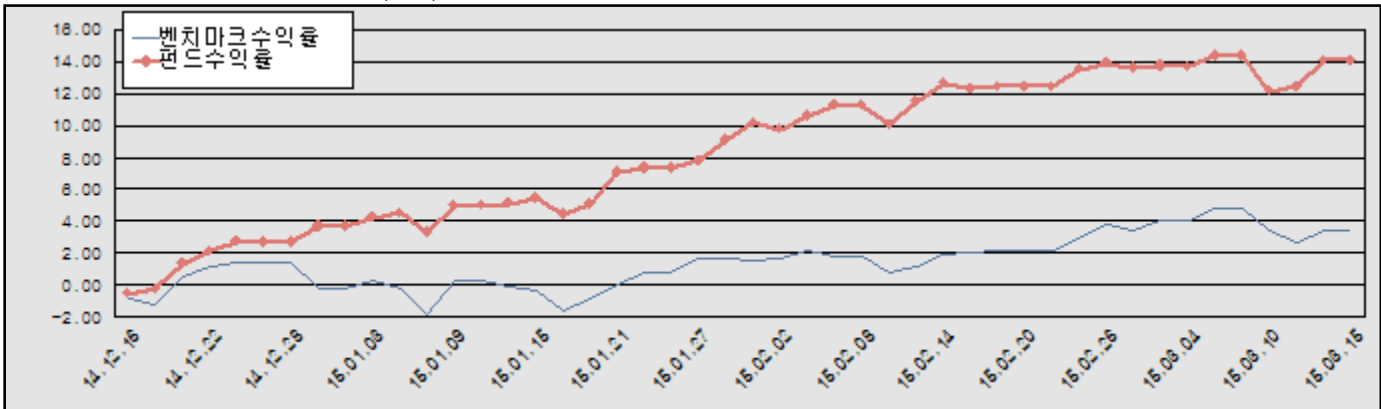
(단위 : %)

구분	최근 1년	최근 2년	최근 3년	최근 5년
마이더스 신성장기업포커스증권투자신탁(주식)	28.54	10.30	4.83	-
마이더스신성장기업포커스증권투자C1(주)	25.78	7.90	2.56	-
마이더스신성장기업포커스증권투자Ce(주)	26.54	8.55	3.18	-
마이더스신성장기업포커스증권투자A1(주)	26.54	8.55	3.18	-
마이더스신성장기업포커스증권투자C2(주)	26.12	8.18	2.82	-
마이더스신성장기업포커스증권투자C3(주)	26.43	8.46	-	-
마이더스신성장기업포커스증권투자C4(주)	26.55	-	-	-
마이더스신성장기업포커스증권투자S(주)	-	-	-	-
마이더스신성장기업포커스증권투자Ae(주)	-	-	-	-
비교지수	3.43	-0.02	-0.95	-

비교지수(Benchmark) = KOSPI 100%

* 위 투자실적은 과거 성과를 나타낼 뿐 미래의 운용성과를 보장하는 것은 아닙니다.

마이더스 신성장기업포커스증권투자신탁(주식)



비교지수(Benchmark) = KOSPI 100%

* 위 투자실적은 과거 성과를 나타낼 뿐 미래의 운용성과를 보장하는 것은 아닙니다.

▶ 손익현황

마이더스 신성장기업포커스증권투자신탁(주식)

(단위 : 백만원)

구분	증권				파생상품		부동산	특별자산		단기대출 및 예금	기타	손익합계
	주식	채권	어음	집합투자 증권	장내	장외		실물자산	기타			
당기손익	1,498	-	-	-	-	-	-	-	-	2	72	1,572
전기손익	104	-	-	-	-	-	-	-	-	1	-49	56

3. 자산현황

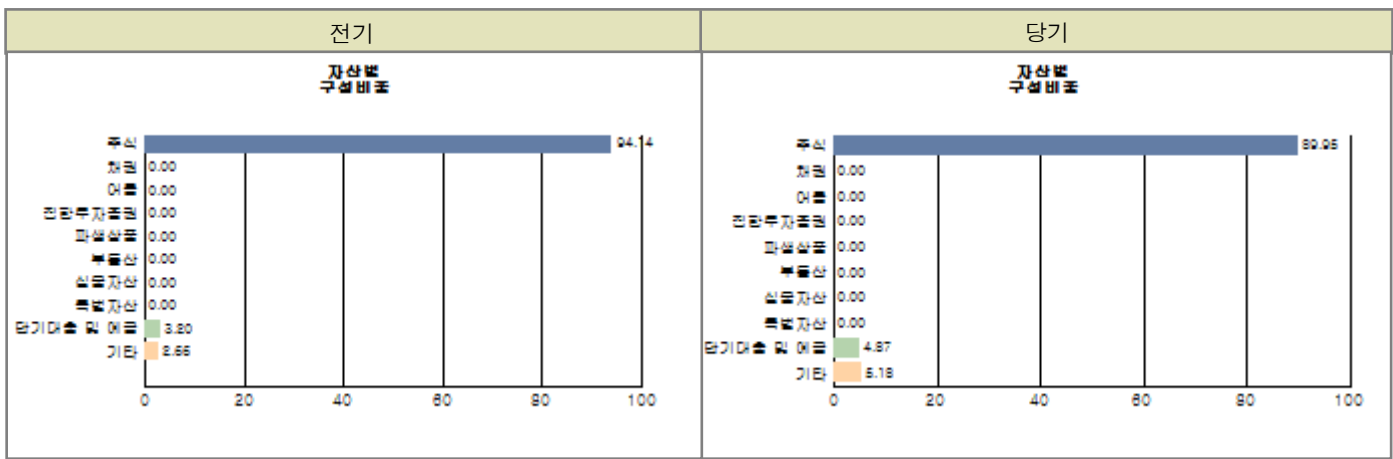
▶ 자산구성현황

마이더스 신성장기업포커스증권투자신탁(주식)

(단위 : 백만원, %)

통화별 구분	증권				파생상품		부동산	특별자산		단기대출 및 예금	기타	자산총액
	주식	채권	어음 및 기타증권	집합투자 증권	장내	장외		실물자산	기타			
원화	19,657 (89.95)	-	-	-	-	-	-	-	-	1,065 (4.87)	1,131 (5.18)	21,853 (100.00)
합계	19,657 (89.95)	-	-	-	-	-	-	-	-	1,065 (4.87)	1,131 (5.18)	21,853 (100.00)

※ ()내는 자산총액에 대한 비중. 다만 클래스 펀드인 경우, 클래스운용펀드의 투자비중을 뜻함.



주) 위 자산구성 그래프는 클래스운용펀드 기준의 구성현황 입니다.

▶ 업종별, 국가별 투자비중

마이더스 신성장기업포커스증권투자신탁(주식) 주식투자 상위 10종목

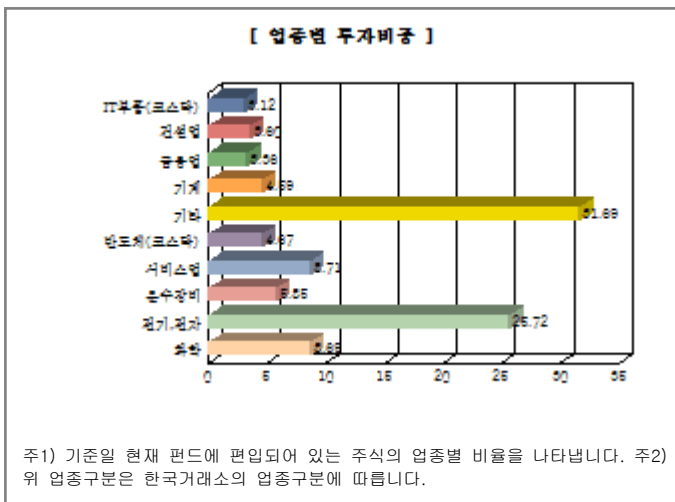
종 목	비 중 (%)	종 목	비 중 (%)
삼성전자	18.09	현대엘리베이	3.67
기업은행	2.43	현대모비스	2.42
한국금융지주	2.39	삼성전기	2.09
키움증권	2.03	현대차2우B	1.91
현대산업	1.90	CJ E&M	1.88

※ 비중 : 펀드내 주식 총액중 해당 종목이 차지하는 비중

마이더스 신성장기업포커스증권투자신탁(주식) 업종별 투자비중

종 목	비 중 (%)	종 목	비 중 (%)
전기, 전자	25.72	서비스업	8.71
화학	8.69	운수장비	5.85
반도체(코스닥)	4.67	기계	4.59
건설업	3.60	금융업	3.36
IT부품(코스닥)	3.12	기타	31.69

※ 비중 : 펀드내 주식 총액중 해당 종목이 차지하는 비중



▶ 투자대상 상위 10종목

마이더스 신성장기업포커스증권투자신탁(주식)

(단위 : %)

구분	종목명	비중	구분	종목명	비중
----	-----	----	----	-----	----

1	주식	삼성전자	16.27	2	단기대출및예금	예금	4.87
3	주식	현대엘리베이	3.30	4	주식	기업은행	2.19
5	주식	현대모비스	2.18	6	주식	한국금융지주	2.15
7	주식	삼성전기	1.88	8	주식	키움증권	1.82
9	주식	현대차2우B	1.72	10	주식	현대산업	1.71

※ 비중 : 펀드내 순자산 총액중 해당 종목이 차지하는 비중

* 보다 상세한 투자대상자산 내역은 금융투자협회 전자공시사이트의 펀드 분기영업보고서 및 결산보고서를 참고하실 수 있습니다.
(인터넷주소 <http://dis.kofia.or.kr>) 단, 협회 전자공시사이트에서 조회한 분기영업보고서 및 결산보고서는 본 자산운용보고서와 작성기준일이 상이할 수 있습니다.

▼ 각 자산별 보유종목 내역

▶ 주식

■ 상위 5개 종목

마이더스 신성장기업포커스증권투자신탁(주식)

(단위 : 주, 원, %)

종목	보유수량	평가금액	비중
삼성전자	2,440	3,555,080,000	18.09
현대엘리베이	11,200	721,280,000	3.67
기업은행	36,734	477,542,000	2.43
현대모비스	1,900	475,950,000	2.42
한국금융지주	9,000	469,800,000	2.39

※ 비중 : 펀드내 주식 총액중 해당 종목이 차지하는 비중

▶ 채권

해당사항 없음

▶ 여음

해당사항 없음

▶ 집합투자증권

해당사항 없음

▶ 장내파생상품

해당사항 없음

▶ 장외파생상품

해당사항 없음

▶ 부동산(임대)

해당사항 없음

▶ 부동산(자금대여 및 차입)

해당사항 없음

▶ 특별자산

해당사항 없음

▶ 유동성

마이더스 신성장기업포커스증권투자신탁(주식)

종류	금융기관	대출(예금)일자	대출(예금)액	적용금리	만기일	비고
예금	기업은행		1,065,009,176	1.38		

※ 상위 5개 종목만 기재함.

▶ 기타

마이더스 신성장기업포커스증권투자신탁(주식)

(단위 : 원,%)

종류	평가금액	비고
유가증권매도미수금	1,029,859,406	

주) 평가금액이 자산총액의 5%를 초과하는 경우 기재

4. 투자운용전문인력 현황

▶ 운용전문인력

(단위 : 개, 백만원)

성명	운용개시일	직위	운용중인 다른 펀드 현황		주요 경력 및 운용내역(최근5년)	협회등록번호
			펀드 수	운용 규모		
이하윤	2013-09-30	책임운용역	1	11,037	고려대학교 화학공학과, 하나은행, 에셋플러스자산운용 現 마이더스에셋자산운용 주식운용파트	2110000009
신진호	2013-09-30	부책임운용역	11	54,924	고려대 경영대 석사, 한양증권, 現 마이더스에셋자산운용 CIO	2109000535

주) 성명이 굵은 글씨로 표시된 것이 책임운용전문인력이며, '책임운용전문인력'이란 운용전문인력 중 투자전략수립 및 투자 의사결정 등에 있어 주도적이고 핵심적인 역할을 수행하는 자를 말합니다.

※ 성과보수가 있는 펀드 및 투자일임계약 운용규모

이하윤 : 없음

신진호 : 펀드수(1) 운용규모(1,340,719) (단위:개, 백만원)

▶ 운용전문인력 변경내역

기간	운용전문인력
2010-09-16 ~ 2012-04-30	허필석
2012-05-01 ~ 2013-04-03	채경섭
2013-04-24 ~ 2013-09-29	김민경
2013-04-24 ~ 2013-09-29	송형섭
2013-09-30 ~ 현재	신진호
2013-09-30 ~ 현재	이하윤

5. 비용현황

▶ 보수 및 비용 지급현황

마이더스 신성장기업포커스증권투자신탁(주식)

(단위 : 백만원,%)

구분	전기		당기		비고
	금액	비율(%)*	금액	비율(%)*	
자산운용사	-	-	-	-	
판매회사	-	-	-	-	
펀드재산보관(신탁업자)	-	-	-	-	
일반사무관리회사	-	-	-	-	
보수 합계	-	-	-	-	
기타비용**	-	-	-	-	
매매 중개 수수료	단순매매/중개수수료	10	0.10	10	0.08
	조사분석업무 등 서비스수수료	26	0.27	25	0.20
	합계	36	0.37	35	0.28
증권거래세	49	0.51	38	0.30	

마이더스신성장기업포커스증권투자C1(주)

(단위 : 백만원,%)

구분	전기		당기		비고
	금액	비율(%)*	금액	비율(%)*	
자산운용사	0	0.16	3	0.16	
판매회사	0	0.37	7	0.37	
펀드재산보관(신탁업자)	0	0.01	0	0.01	
일반사무관리회사	0	0.00	0	0.00	
보수 합계	0	0.55	10	0.54	
기타비용**	-	-	0	0.00	
매매 중개 수수료	단순매매/중개수수료	-	-	-	
	조사분석업무 등 서비스수수료	-	-	-	
	합계	-	-	-	
증권거래세	-	-	-	-	

마이더스신성장기업포커스증권투자Ce(주)

(단위 : 백만원,%)

구분	전기		당기		비고
	금액	비율(%)*	금액	비율(%)*	
자산운용사	9	0.16	9	0.16	
판매회사	12	0.22	13	0.22	
펀드재산보관(신탁업자)	0	0.01	0	0.01	
일반사무관리회사	0	0.00	0	0.00	
보수 합계	21	0.40	22	0.39	
기타비용**	0	0.00	0	0.00	
매매 중개 수수료	단순매매/중개수수료	-	-	-	
	조사분석업무 등 서비스수수료	-	-	-	
	합계	-	-	-	
증권거래세	-	-	-	-	

마이더스신성장기업포커스증권투자A1(주)

(단위 : 백만원,%)

구분	전기		당기		비고
	금액	비율(%)*	금액	비율(%)*	
자산운용사	3	0.16	5	0.16	
판매회사	5	0.22	7	0.22	
펀드재산보관(신탁업자)	0	0.01	0	0.01	
일반사무관리회사	0	0.00	0	0.00	
보수 합계	8	0.40	12	0.39	
기타비용**	0	0.00	0	0.00	
매매 중개 수수료	단순매매/중개수수료	-	-	-	
	조사분석업무 등 서비스수수료	-	-	-	
	합계	-	-	-	
증권거래세	-	-	-	-	

마이더스신성장기업포커스증권투자C2(주)

(단위 : 백만원,%)

구분	전기		당기		비고
	금액	비율(%)*	금액	비율(%)*	
자산운용사	0	0.16	0	0.16	
판매회사	0	0.31	0	0.31	
펀드재산보관(신탁업자)	0	0.01	0	0.01	
일반사무관리회사	0	0.00	0	0.00	
보수 합계	0	0.48	0	0.48	
기타비용**	-	-	-	-	
매매 중개 수수료	단순매매/중개수수료	-	-	-	
	조사분석업무 등 서비스수수료	-	-	-	
	합계	-	-	-	
증권거래세	-	-	-	-	

마이더스신성장기업포커스증권투자C3(주)

(단위 : 백만원,%)

구분	전기		당기		비고
	금액	비율(%)*	금액	비율(%)*	
자산운용사	1	0.16	1	0.16	
판매회사	1	0.25	1	0.24	
펀드재산보관(신탁업자)	0	0.01	0	0.01	
일반사무관리회사	0	0.00	0	0.00	
보수 합계	2	0.42	2	0.42	
기타비용**	0	0.00	0	0.00	
매매 중개 수수료	단순매매/중개수수료	-	-	-	
	조사분석업무 등 서비스수수료	-	-	-	
	합계	-	-	-	
증권거래세	-	-	-	-	

마이더스신성장기업포커스증권투자C4(주)

(단위 : 백만원,%)

구분	전기		당기		비고
	금액	비율(%)*	금액	비율(%)*	
자산운용사	3	0.16	3	0.16	
판매회사	4	0.22	4	0.22	
펀드재산보관(신탁업자)	0	0.01	0	0.01	
일반사무관리회사	0	0.00	0	0.00	
보수 합계	7	0.40	7	0.39	
기타비용**	0	0.00	0	0.00	
매매 중개 수수료	단순매매/중개수수료	-	-	-	
	조사분석업무 등 서비스수수료	-	-	-	
	합계	-	-	-	
증권거래세	-	-	-	-	

마이더스신성장기업포커스증권투자S(주)

(단위 : 백만원,%)

구분	전기		당기		비고
	금액	비율(%)*	금액	비율(%)*	
자산운용사	0	0.16	0	0.16	
판매회사	0	0.09	0	0.09	
펀드재산보관(신탁업자)	0	0.01	0	0.01	
일반사무관리회사	0	0.00	0	0.00	
보수 합계	0	0.26	0	0.26	
기타비용**	-	-	-	-	
매매 중개 수수료	단순매매/중개수수료	-	-	-	
	조사분석업무 등 서비스수수료	-	-	-	
	합계	-	-	-	
증권거래세	-	-	-	-	

마이더스신성장기업포커스증권투자Ae(주)

(단위 : 백만원,%)

구분	전기		당기		비고
	금액	비율(%)*	금액	비율(%)*	
자산운용사	-	-	0	0.02	
판매회사	-	-	0	0.02	
펀드재산보관(신탁업자)	-	-	-	-	
일반사무관리회사	-	-	-	-	
보수 합계	-	-	0	0.03	
기타비용**	-	-	-	-	
매매 중개 수수료	단순매매/중개수수료	-	-	-	
	조사분석업무 등 서비스수수료	-	-	-	
	합계	-	-	-	
증권거래세	-	-	-	-	

* 펀드의 순자산평잔 대비 비율

** 기타비용이란 회계감사비용, 증권 등의 예약 및 결제비용 등 펀드에서 경상적/반복적으로 지출된 비용으로서 매매/중개수수료는 제외한 것입니다.

마이더스 신성장기업포커스증권투자신탁(주식)

(단위 : 연환산, %)

구분	해당 펀드		상위펀드 비용 합산	
	총보수,비용비율	매매,중개수수료 비율	합성 총보수,비용비율	매매,중개수수료 비율
전기	-	1.48	-	1.48
당기	-	1.12	-	1.12

마이더스신성장기업포커스증권투자C1(주)

(단위 : 연환산, %)

구분	해당 펀드		상위펀드 비용 합산	
	총보수,비용비율	매매,중개수수료 비율	합성 총보수,비용비율	매매,중개수수료 비율
전기	2.20	-	2.20	1.50
당기	2.20	-	2.20	1.47

마이더스신성장기업포커스증권투자Ce(주)

(단위 : 연환산, %)

구분	해당 펀드		상위펀드 비용 합산	
	총보수,비용비율	매매,중개수수료 비율	합성 총보수,비용비율	매매,중개수수료 비율
전기	1.60	-	1.60	1.49
당기	1.60	-	1.60	1.00

마이더스신성장기업포커스증권투자A1(주)

(단위 : 연환산, %)

구분	해당 펀드		상위펀드 비용 합산	
	총보수,비용비율	매매,중개수수료 비율	합성 총보수,비용비율	매매,중개수수료 비율
전기	1.60	-	1.60	1.48
당기	1.60	-	1.60	1.20

마이더스신성장기업포커스증권투자C2(주)

(단위 : 연환산, %)

구분	해당 펀드		상위펀드 비용 합산	
	총보수,비용비율	매매,중개수수료 비율	합성 총보수,비용비율	매매,중개수수료 비율
전기	1.94	-	1.94	1.54
당기	1.94	-	1.94	1.48

마이더스신성장기업포커스증권투자C3(주)

(단위 : 연환산, %)

구분	해당 펀드		상위펀드 비용 합산	
	총보수,비용비율	매매,중개수수료 비율	합성 총보수,비용비율	매매,중개수수료 비율
전기	1.69	-	1.69	1.47
당기	1.69	-	1.69	1.04

마이더스신성장기업포커스증권투자C4(주)

(단위 : 연환산, %)

구분	해당 펀드		상위펀드 비용 합산	
	총보수,비용비율	매매,중개수수료 비율	합성 총보수,비용비율	매매,중개수수료 비율
전기	1.60	-	1.60	1.49
당기	1.60	-	1.60	1.08

마이더스신성장기업포커스증권투자S(주)

(단위 : 연환산, %)

구분	해당 펀드		상위펀드 비용 합산	
	총보수,비용비율	매매,중개수수료 비율	합성 총보수,비용비율	매매,중개수수료 비율
전기	1.03	-	1.03	1.48
당기	1.05	-	1.05	1.41

마이더스신성장기업포커스증권투자Ae(주)

(단위 : 연환산, %)

구분	해당 펀드		상위펀드 비용 합산	
	총보수,비용비율	매매,중개수수료 비율	합성 총보수,비용비율	매매,중개수수료 비율
전기	-	-	-	-
당기	0.73	-	0.73	1.59

주1) 총보수·비용비율(Total Expense Ratio)이란 운용보수 등 펀드에서 부담하는 '보수'와 '기타비용' 총액을 순자산 연평잔(보수,비용 차감전 기준)으로 나눈 비율로서 해당 운용기간 중 투자자가 부담한 총 보수,비용수준을 나타냅니다.

주2) 매매/중개수수료 비율이란 매매/중개수수료를 순자산 연평잔액(보수,비용 차감전 기준)으로 나눈 비율로서 해당 운용기간 중 투자자가 부담한 매매/중개수수료의 수준을 나타냅니다.

6. 투자자산매매내역

▶ 매매주식규모 및 회전을

마이더스 신성장기업포커스증권투자신탁(주식)

(단위 : 주,원,%)

매수		매도		매매회전율	
수량	금액	수량	금액	3개월	연환산
663,216	21,459,252,425	468,160	12,825,237,360	102.68	421.08

* 매매회전율이란 해당 운용기간 중 매도한 주식금액의 총액을 그 해당 운용기간 중 보유한 주식의 평균가액으로 나눈 비율.

* 매매회전율이 높을 경우 매매거래수수료(0.1%내외) 및 증권거래세(매도시 0.3%) 발생으로 실제 투자자가 부담하게 되는 펀드비용이 증가합니다.

▶ 최근 3분기 매매회전율 추이

마이더스 신성장기업포커스증권투자신탁(주식)

(단위 : %)

2014-12-16 ~ 2015-03-15	2014-09-16 ~ 2014-12-15	2014-06-16 ~ 2014-09-15
102.68	172.83	142.13