

MIDAS ASSET

마이다스에셋자산운용

자산운용보고서

마이다스 퇴직연금 배당40 증권 자투자신탁

운용기간 2014.01.09 ~ 2015.01.08

Midas International Asset Management Ltd.

www.midasasset.com

이 자산운용보고서는 자본시장과 금융투자업에 관한 법률에 의거 자산운용회사가 작성하며, 투자자가 가입한 상품의 특정기간(3개월, 단, MMF는 1개월) 동안의 자산운용에 대한 결과를 요약하여 제공하는 보고서입니다. 이 자산운용보고서의 내용은 고객님의 가입하신 펀드 전체에 관한 내용으로, 고객님의 개인별 수익률 정보 확인 및 변경사항은 가입하신 판매회사를 통하여 확인하시기 바랍니다.

공지사항

고객님이 가입하신 펀드는 『자본시장과 금융투자업에 관한 법률(간투법에서 전환)』의 적용을 받습니다.

이 보고서는 자본시장법에 의해 마이다스 퇴직연금 배당40 증권 자투자신탁 1호(채권혼합)의 자산운용사인 마이다스에셋자산운용이 작성하여 펀드자산보관자(신탁업자)인 '하나은행'의 확인을 받아 판매회사를 통해 투자자에게 제공됩니다. 다만 일괄 예약된 펀드의 펀드자산보관자(신탁업자) 확인기간은 일괄 예약된 날 이후 기간에 한합니다.

각종 보고서 확인 : 마이다스에셋자산운용 <http://www.midasasset.com>
 금융투자협회 <http://dis.fundservice.net>

1. 펀드의 개요

▶ 기본정보

위험등급 : 3등급

펀드명칭		금융투자협회 펀드코드	
마이다스 퇴직연금 배당40 증권 자투자신탁 1호(채권혼합)		53842	
마이다스 퇴직연금 배당 40 증권 자투자신탁 1호(채권혼합) C		A9518	
마이다스 퇴직연금 배당 40 증권 자투자신탁 1호(채권혼합) C-F		A9519	
펀드의 종류	투자신탁/증권(혼합채권)/추가형/개방형/모자형	최초설정일	2006-01-09
운용기간	2014-01-09 ~ 2015-01-08	존속기간	추가형
자산운용사	마이다스에셋자산운용		
펀드재산보관(신탁업자)	하나은행	일반사무관리회사	SC은행 펀드서비스부
판매회사	미래에셋증권 우리은행 국민은행 우리투자증권 삼성증권 신한은행 현대증권 대우증권 삼성생명 하나은행 농협 대신증권 하나대투증권 신한금융투자 교보생명보험주식회사 한국투자증권 삼성화재 신영증권 한화생명 HMC투자증권(구신흥) 기업은행 유안타증권 미래에셋생명 대구은행		
상품의 특징	본 상품은 근로자퇴직급여보장법 관련법령에 의하여 수익자의 노후생활을 대비하기 위한 자금 마련을 목적으로 하는 투자신탁이며, 마이다스증권모투자신탁(채권)에 신탁재산의 60%이상, 마이다스거북이주식모 투자신탁(주식)에 신탁재산의 40% 이하를 투자합니다. 마이다스 증권 모투자신탁(채권)은 채권에 신탁재산의 60% 이상을 투자하며, 국공채 및 우량회사채에 주로 투자하여 자본이득 및 이자소득을 추구합니다. 마이다스거북이주식모투자신탁(주식)은 주식에 신탁재산의 90%이상을 투자하며, 시가총액 상위 대형 우량주 중 배당수익률이 높은 주식에 주로 투자하여 배당수익을 얻으면서도 주가 상승시 수익률을 제고하는 것을 목표로 합니다. 투자 주요 위험으로는 이 투자신탁이 투자하는 주식형 모투자신탁의 주식가격 변동위험과 채권형 모투자신탁의 주요위험인 금리변동 위험입니다.		

☞ 위험등급 : 투자대상 자산의 종류 및 위험도 등을 감안하여 1등급(매우 높은 위험) 부터 5등급(매우 낮은 위험) 까지 투자위험 등급을 5단계로 분류함.

☞ 1등급 - 매우 높은 위험, 2등급 - 높은 위험, 3등급 - 중간 위험, 4등급 - 낮은 위험, 5등급 - 매우 낮은 위험

▶ 펀드 구성

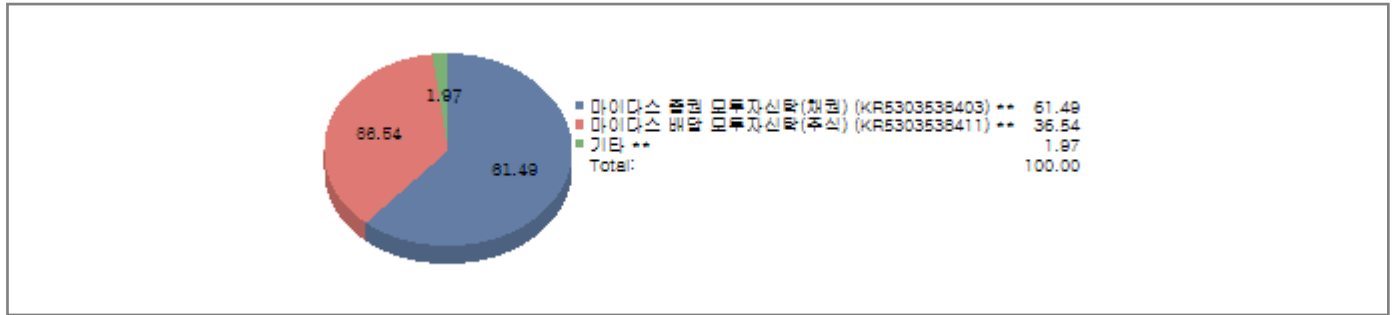
주된 투자대상

실제투자

모펀드	비중 (%)*
마이더스 증권 모투자신탁(채권) (KR5303538403) **	49.10
마이더스 배당 모투자신탁(주식) (KR5303538411) **	99.57

수익증권 매입

마이더스 퇴직연금 배당40 증권 자투자신탁 1호(채권혼합)



주) 위의 도표 및 그림은 현재 투자자가 가입하고 있는 자펀드만을 대상으로 보여주고 있습니다.
 * 자펀드가 각 모펀드에서 차지하고 있는 비중을 나타냅니다.
 ** 자펀드 자산현황을 100으로 가정하였을 때 각 모펀드의 집합투자증권을 얼마만큼 투자하고 있는지를 보여줍니다.

수익증권 매입

종류형 펀드	종류(Class)별 비중(%)***	A	B	C	D	E	F	H	I	P	W	J	S	S-P	기타
		-	-	98.70	-	-	1.30	-	-	-	-	-	-	-	-

*** 자펀드에 편입되어 있는 각 종류(Class)별 구성비중을 나타낸 수치입니다.

▶ 재산현황

(단위 : 원, 좌/주. %)

마이더스 퇴직연금 배당40 증권 자투자신탁 1호(채권혼합)	전기말	당기말	증감률
자산 총액	125,369,592,339	124,023,521,775	-1.07
부채 총액	63,099,815	66,861,039	5.96
순자산총액	125,306,492,524	123,956,660,736	-1.08
기준가격	1,055.32	1,103.16	4.53

(단위 : 원, 좌/주. %)

마이더스 증권 모투자신탁(채권)	전기말	당기말	증감률
자산 총액	140,323,370,668	155,680,509,060	10.94
부채 총액	128,239,970	437,193,880	240.92
순자산총액	140,195,130,698	155,243,315,180	10.73
기준가격	1,028.59	1,036.96	0.81

(단위 : 원, 좌/주. %)

마이더스 배당 모투자신탁(주식)	전기말	당기말	증감률
자산 총액	47,679,400,012	45,750,548,980	-4.05
부채 총액	641,927,620	259,208,610	-59.62
순자산총액	47,037,472,392	45,491,340,370	-3.29
기준가격	970.13	1,026.90	5.85

(단위 : 원. %)

종류(Class)별 기준가격 현황	전기말	당기말	증감률
마이더스 퇴직연금 배당 40 증권 자투자신탁 1호(채권혼합) C	1,005.87	1,037.04	3.10
마이더스 퇴직연금 배당 40 증권 자투자신탁 1호(채권혼합) C-F	1,013.97	1,042.99	2.86

주) 기준가격이란 투자자가 집합투자증권을 입금(매입), 출금(환매)하는 경우 또는 분배금(상환금포함) 수령 시에 적용되는 가격으로 펀드의 순자산총액을 발행된 수익증권 총좌수로 나눈 가격을 말합니다.

주) 위 당기말 기준가격은 결산부기준가격이며, 채투자기준가격은 클래스 C(1000.00) 클래스 F(1000.00) 입니다.

※ 분배금내역

퇴연배당40증자1 C-F

(단위 : 백만원, 좌)

분배금 기준일	분배금 지급금액	분배후 수탁고	기준가격(원)		비고
			분배금 지급전	분배금 지급후	
2015-01-08	0	1,547,236,465	1,042.99	1,000.00	

퇴연배당40증자1채환C

(단위 : 백만원, 좌)

분배금 기준일	분배금 지급금액	분배후 수탁고	기준가격(원)		비고
			분배금 지급전	분배금 지급후	
2015-01-08	0	117,744,736,493	1,037.04	1,000.00	

2. 운용경과 및 수익률현황

▶ 운용경과

지난 분기 펀드수익률은 -0.91%(클래스 C 기준)로, 비교지수 대비 0.18%p 하회하는 성과를 기록하였습니다. 펀드의 포트폴리오 내 대형주의 비중이 높았으나 분기 초부터 '달러 강세-엔 약세'의 흐름이 지속되었으며 특히 '엔저 현상'의 심화로 인해 수출 시장에서 일본과 경쟁해야 하는 국내 대형-수출주의 주가가 부진했습니다. 업종별로는 전기전자, 운수장비, 화학업종의 주가가 하락하여 펀드 수익률에 부정적 영향을 미쳤습니다. 종목별로는 삼성전자, 현대차, LG화학, OCI 등이 부진했습니다. 한편, 중소형주가 강세를 보이는 장이 이어졌으며 컴투스, 바이오랜드 등의 종목이 선전하였습니다. 하지만 포트폴리오 내 편입비중이 대형주에 비해 낮아, 중소형주에서의 수익이 펀드 수익률에 미치는 긍정적인 영향은 제한적이었습니다.

▶ 투자환경 및 운용계획

미국의 양적완화 정책의 종료와 금리인상 전망, 중국의 '깜짝 금리인하', 일본의 양적완화 정책 연장, 유로존의 통화 완화정책 등 국제 시장은 환율과 금리로 인해 발생하는 불확실성이 높아진 상태입니다. 그에 따라 최근 KOSPI는 주도 업종이 없는 상태로, 좁은 '박스권' 내에서의 흐름을 이어가고 있습니다. 다만, 현재 1,900p 선은 PBR의 1배 수준으로 판단하고 있어, 펀더멘털이 양호한 종목을 선별하여 투자할 계획입니다. 또한 배당주의 투자효과는 여전히 유효하다고 판단하고 있습니다. 다만 특별히 성장하는 산업군이 확연히 드러나지 않음에 따라, 종목 개별적으로 접근하는 방식으로 투자에 나서는 것이 리스크를 줄일 수 있는 방법이라 판단합니다.

▶ 기간수익률

(단위 : %)

구분	최근 1개월	최근 3개월	최근 6개월	최근 9개월	최근 1년	최근 2년	최근 3년	최근 5년	설정일
마이더스 퇴직연금 배당40 증권 자투자신탁 1호(채권혼합)	0.55	-0.70	0.09	3.13	4.53	6.00	13.34	24.80	87.38
마이더스 증권 모투자신탁(채권)	0.35	0.78	1.96	2.93	3.70	6.66	10.86	20.79	49.02
마이더스 배당 모투자신탁(주식)	0.87	-3.26	-3.08	3.42	5.85	4.65	16.14	33.31	169.25
마이더스 퇴직연금 배당 40 증권 자투자신탁 1호(채권혼합) C	0.48	-0.91	-0.31	2.52	3.70	4.31	-	-	7.71
마이더스 퇴직연금 배당 40 증권 자투자신탁 1호(채권혼합) C-F	0.53	-0.78	-0.06	2.90	4.30	5.76	-	-	9.02
비교지수	-1.31	-0.72	-0.80	0.05	1.20	2.36	8.64	19.63	51.98

비교지수(Benchmark) = KOSPI 40% + 매경BP종합(국고채1~2년물) 60%

* 위 투자실적은 과거 성과를 나타낼 뿐 미래의 운용성과를 보장하는 것은 아닙니다.

▶ 연평균 수익률

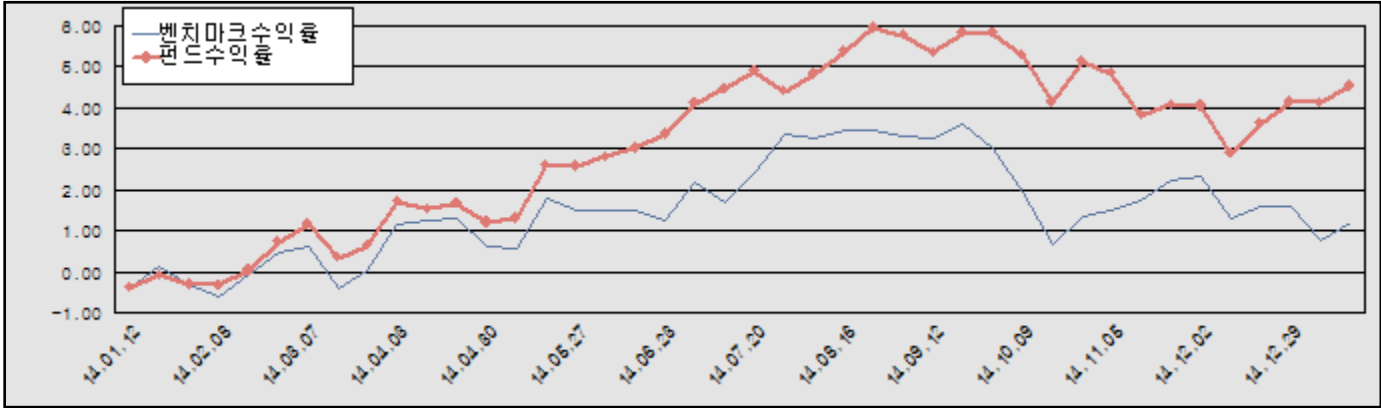
(단위 : %)

구분	최근 1년	최근 2년	최근 3년	최근 5년
마이더스 퇴직연금 배당40 증권 자투자신탁 1호(채권혼합)	4.53	2.95	4.26	4.53
마이더스 증권 모투자신탁(채권)	3.70	3.28	3.50	3.85
마이더스 배당 모투자신탁(주식)	5.85	2.30	5.11	5.92
마이더스 퇴직연금 배당 40 증권 자투자신탁 1호(채권혼합) C	3.70	2.13	-	-
마이더스 퇴직연금 배당 40 증권 자투자신탁 1호(채권혼합) C-F	4.30	2.84	-	-
비교지수	1.20	1.17	2.80	3.65

비교지수(Benchmark) = KOSPI 40% + 매경BP종합(국고채1~2년물) 60%

* 위 투자실적은 과거 성과를 나타낼 뿐 미래의 운용성과를 보장하는 것은 아닙니다.

마이더스 퇴직연금 배당40 증권 자투자신탁 1호(채권혼합)



비교지수(Benchmark) = KOSPI 40% + 매경BP종합(국고채1~2년물) 60%

* 위 투자실적은 과거 성과를 나타낼 뿐 미래의 운용성과를 보장하는 것은 아닙니다.

▶ 손익현황

마이더스 퇴직연금 배당40 증권 자투자신탁 1호(채권혼합)

(단위 : 백만원)

구분	증권				파생상품		부동산	특별자산		단기대출 및 예금	기타	손익합계
	주식	채권	어음	집합투자증권	장내	장외		실물자산	기타			
당기손익	-	-	1	3,343	-	-	-	-	-	50	2,125	5,519
전기손익	-	-	1	1,650	-	-	-	-	-	21	-2	1,670

마이더스 증권 모투자신탁(채권)

(단위 : 백만원)

구분	증권				파생상품		부동산	특별자산		단기대출 및 예금	기타	손익합계
	주식	채권	어음	집합투자증권	장내	장외		실물자산	기타			
당기손익	-	6,442	168	14	-	-	-	-	-	106	16	6,746
전기손익	-	2,411	76	-	-	-	-	-	-	239	-1	2,725

마이더스 배당 모투자신탁(주식)

(단위 : 백만원)

구분	증권				파생상품		부동산	특별자산		단기대출 및 예금	기타	손익합계
	주식	채권	어음	집합투자증권	장내	장외		실물자산	기타			
당기손익	2,435	-	0	-3	-	-	-	-	-	7	239	2,678
전기손익	-671	-	-	-12	-	-	-	-	-	21	163	-499

3. 자산현황

▶ 자산구성현황

마이더스 퇴직연금 배당40 증권 자투자신탁 1호(채권혼합)

(단위 : 백만원, %)

통화별 구분	증권				파생상품		부동산	특별자산		단기대출 및 예금	기타	자산총액
	주식	채권	어음 및 기타증권	집합투자 증권	장내	장외		실물자산	기타			
원화	-	-	-	121,520 (97.98)	-	-	-	-	-	2,503 (2.02)	-	124,024 (100.00)
합계	-	-	-	121,520 (97.98)	-	-	-	-	-	2,503 (2.02)	-	124,024 (100.00)

※ ()내는 자산총액에 대한 비중. 다만 클래스 펀드인 경우, 클래스운용펀드의 투자비중을 뜻함.

마이더스 증권 모투자신탁(채권)

(단위 : 백만원, %)

통화별 구분	증권				파생상품		부동산	특별자산		단기대출 및 예금	기타	자산총액
	주식	채권	어음 및 기타증권	집합투자 증권	장내	장외		실물자산	기타			
원화	-	151,014 (97.00)	-	3,023 (1.94)	-	-	-	-	-	1,644 (1.06)	-	155,681 (100.00)
합계	-	151,014 (97.00)	-	3,023 (1.94)	-	-	-	-	-	1,644 (1.06)	-	155,681 (100.00)

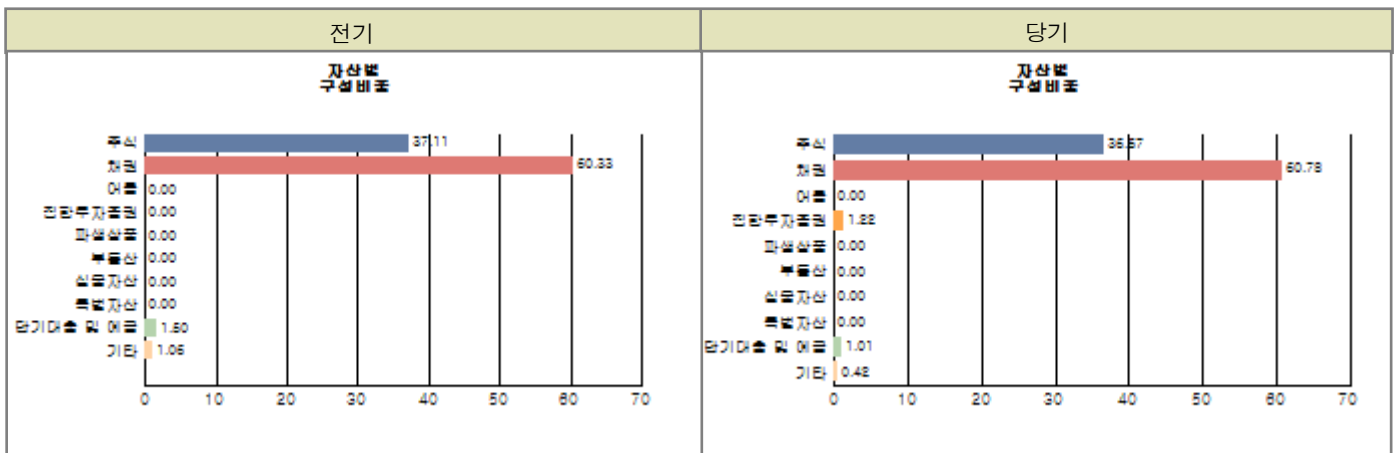
※ ()내는 자산총액에 대한 비중. 다만 클래스 펀드인 경우, 클래스운용펀드의 투자비중을 뜻함.

마이더스 배당 모투자신탁(주식)

(단위 : 백만원, %)

통화별 구분	증권				파생상품		부동산	특별자산		단기대출 및 예금	기타	자산총액
	주식	채권	어음 및 기타증권	집합투자 증권	장내	장외		실물자산	기타			
원화	44,806 (97.94)	-	-	-	-	-	-	-	-	435 (0.95)	510 (1.11)	45,751 (100.00)
합계	44,806 (97.94)	-	-	-	-	-	-	-	-	435 (0.95)	510 (1.11)	45,751 (100.00)

※ ()내는 자산총액에 대한 비중. 다만 클래스 펀드인 경우, 클래스운용펀드의 투자비중을 뜻함.



주) 위의 자산구성현황은 투자자가 가입한 자펀드의 실제 자산구성내역이 아니고, 투자자의 이해를 돕기위해, 모펀드의 자산구성 내역과 해당 자펀드가 각 모펀드에서 차지하고 있는 비율 등을 감안하여 산출한 것입니다.

▶ 업종별, 국가별 투자비중

마이더스 배당 모투자신탁(주식)

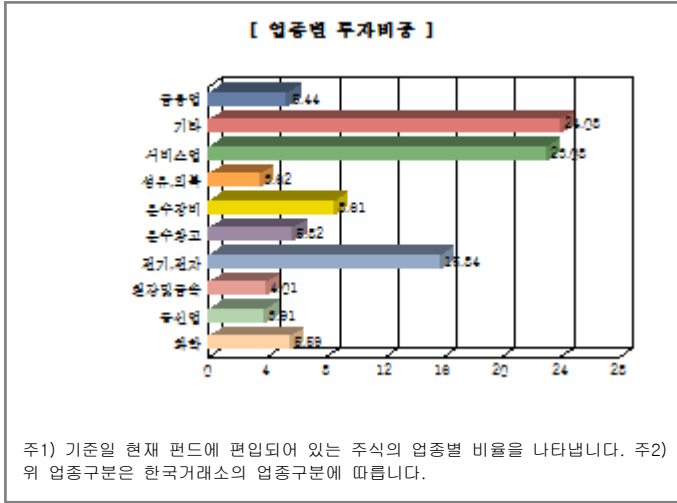
주식투자 상위 10종목

종 목	비 중(%)	종 목	비 중(%)
삼성전자	5.96	NAVER	5.14
삼성전자우	5.04	SK하이닉스	3.11
CJ대한통운	2.57	현대차우	2.47
CJ	2.40	한국전력	2.29
SK텔레콤	2.28	제일모직	2.25

※ 비중 : 펀드내 주식 총액중 해당 종목이 차지하는 비중

종 목	비 중(%)	종 목	비 중(%)
서비스업	23.08	전기, 전자	15.84
운수장비	8.61	운수차고	5.82
화학	5.59	금융업	5.44
철강및금속	4.01	통신업	3.91
성유, 의복	3.62	기타	24.08

※ 비중 : 펀드내 주식 총액중 해당 종목이 차지하는 비중



▶ 투자대상 상위 10종목

마이더스 배당 모투자신탁(주식)

(단위 : %)

구분	종목명	비중	구분	종목명	비중		
1	주식	삼성전자	5.84	2	주식	NAVER	5.04
3	주식	삼성전자우	4.94	4	주식	SK하이닉스	3.05
5	주식	CJ대한통운	2.52	6	주식	현대차우	2.42
7	주식	CJ	2.35	8	주식	한국전력	2.25
9	주식	SK텔레콤	2.23	10	주식	제일모직	2.20

※ 비중 : 펀드내 순자산 총액중 해당 종목이 차지하는 비중

마이더스 증권 모투자신탁(채권)

(단위 : %)

구분	종목명	비중	구분	종목명	비중		
1	채권	통안0222-1610-02	12.89	2	채권	국고0300-1612(13-7)	7.21
3	채권	국고03500-1703(12-1)	6.69	4	채권	통안0279-1606-02	6.51
5	채권	통안0278-1602-02	6.51	6	채권	통안0246-1608-02	6.49
7	채권	통안0290-1512-02	6.49	8	채권	통안0280-1604-02	6.49
9	채권	한국철도공사105	6.48	10	채권	통안0267-1505-01	6.47

※ 비중 : 펀드내 순자산 총액중 해당 종목이 차지하는 비중

* 보다 상세한 투자대상자산 내역은 금융투자협회 전자공시사이트의 펀드 분기영업보고서 및 결산보고서를 참고하실 수 있습니다. (인터넷주소 <http://dis.kofia.or.kr>) 단, 협회 전자공시사이트에서 조회한 분기영업보고서 및 결산보고서는 본 자산운용보고서와 작성기준일이 상이할 수 있습니다.

▼ 각 자산별 보유종목 내역

▶ 주식

■ 상위 5개 종목

마이더스 배당 모투자신탁(주식)

(단위 : 주, 원, %)

종목	보유수량	평가금액	비중
----	------	------	----

삼성전자	2,033	2,671,362,000	5.96
NAVER	3,098	2,304,912,000	5.14
삼성전자우	2,210	2,258,620,000	5.04
SK하이닉스	27,934	1,395,303,300	3.11
CJ대한통운	6,252	1,153,494,000	2.57

※ 비중 : 펀드내 주식 총액중 해당 종목이 차지하는 비중

▶ 채권

■ 상위 5개 종목

마이더스 증권 모투자신탁(채권)

(단위 : 원,%)

종목	액면가액	평가금액	발행일	상환일	보증기관	신용등급	비중
통안0222-1610-02	20,000,000,000	20,069,640,000	2014-10-02	2016-10-02	대한민국 정부		13.29
국고0300-1612(13-7)	11,000,000,000	11,224,598,000	2013-12-10	2016-12-10	대한민국 정부		7.43
국고03500-1703(12-1)	10,000,000,000	10,419,080,000	2012-03-10	2017-03-10	대한민국 정부		6.90
통안0279-1606-02	10,000,000,000	10,132,220,000	2014-06-02	2016-06-02	대한민국 정부		6.71
통안0278-1602-02	10,000,000,000	10,131,020,000	2014-02-02	2016-02-02	대한민국 정부		6.71

※ 상위 5개 종목만 기재함. ※ 비중 : 채권 총액중 해당 종목이 차지하는 비중.

▶ 어음

해당사항 없음

▶ 집합투자증권

■ 상위 5개 종목

마이더스 증권 모투자신탁(채권)

(단위 : 원)

종목	종류	자산운용사	설정원본	순자산금액	취득일	비중
KStar 단기통안채		마이더스에셋자산운용	3,022,950,000	3,022,950,000	2014-06-26	100.00

※ 비중 : 보유한 전체 집합투자증권 중 해당 수익증권이 차지하는 비중

마이더스 퇴직연금 배당40 증권 자투자신탁 1호(채권혼합)

(단위 : 원)

종목	종류	자산운용사	설정원본	순자산금액	취득일	비중
마이더스증권모(채권)	수익증권	마이더스에셋자산운용	76,224,337,829	76,224,337,829	2006-01-09	49.10
배당모투자신탁(주식)	수익증권	마이더스에셋자산운용	45,295,856,698	45,295,856,698	2006-01-09	99.57

※ 비중 : 자펀드가 해당 모펀드에서 차지하는 비중

▶ 장내파생상품

해당사항 없음

▶ 장외파생상품

해당사항 없음

▶ 부동산(임대)

해당사항 없음

▶ 부동산(자금대여 및 차입)

해당사항 없음

▶ 특별자산

해당사항 없음

▶ 유동성

마이더스 배당 모투자신탁(주식)

종류	금융기관	대출(예금)일자	대출(예금)액	적용금리	만기일	비고
콜 1일물 2.04	미래에셋증권	2015-01-08	300,016,767	2.04	2015-01-09	
예금	하나은행		134,734,083	1.61		

※ 상위 5개 종목만 기재함.

마이더스 증권 모투자신탁(채권)

종류	금융기관	대출(예금)일자	대출(예금)액	적용금리	만기일	비고
콜 1일물 2.04	미래에셋증권	2015-01-08	1,600,089,424	2.04	2015-01-09	
예금	하나은행		43,816,863	1.61		

※ 상위 5개 종목만 기재함.

마이더스 퇴직연금 배당40 증권 자투자신탁 1호(채권혼합)

종류	금융기관	대출(예금)일자	대출(예금)액	적용금리	만기일	비고
콜 1일물 2.04	미래에셋증권	2015-01-08	2,400,134,136	2.04	2015-01-09	
예금	하나은행		103,193,112	1.61		

※ 상위 5개 종목만 기재함.

▶ 기타

해당사항 없음

4. 투자운용전문인력 현황

▶ 운용전문인력

(단위 : 개, 백만원)

성명	운용개시일	직위	운용중인 다른 펀드 현황		주요 경력 및 운용내역(최근5년)	협회등록번호
			펀드 수	운용 규모		
오종록	2012-05-02	책임운용역	13	39,155	서울대학교 경제학과, 교보투신, 한누리투자증권, 이트레이드증권, 알리안 츠생명보험 자산운용, 現 마이더스에셋자산운용 채권운용파트장 주요운용펀드 : 마이더스 증권 모투자신탁(채권)	2109000845
오남훈	2012-05-02	책임운용역	3	6,658	서울대학교 전기공학부, 대우증권, 現 마이더스에셋자산운용 주식운용파트 팀장 주요운용펀드 : 마이더스블루칩배당증권투자신탁1호(주식)	2109001266
김예리	2013-07-01	부책임운용역	2	209	연세대학교 경영학과 하이자산운용, 튜브투자자문 現 마이더스에셋자산운용 주식운용파트	2109001471

주) 성명이 굵은 글씨로 표시된 것이 책임운용전문인력이며, '책임운용전문인력'이란 운용전문인력 중 투자전략수립 및 투자 의사결정 등에 있어 주도적이고 핵심적인 역할을 수행하는 자를 말합니다.

※ 성과보수가 있는 펀드 및 투자일임계약 운용규모
오종록 : 펀드수(2) 운용규모(150,991) (단위:개, 백만원)
오남훈 : 없음
김예리 : 없음

▶ 운용전문인력 변경내역

기간	운용전문인력
2006-01-09 ~ 2012-05-01	박정환
2006-01-09 ~ 2013-06-30	허필석
2012-05-02 ~ 현재	오남훈
2012-05-02 ~ 현재	오종록
2013-07-01 ~ 현재	김예리

5. 비용현황

▶ 보수 및 비용 지급현황

마이더스 퇴직연금 배당40 증권 자투자신탁 1호(채권혼합)

(단위 : 백만원,%)

구분	전기		당기		비고
	금액	비율(%)*	금액	비율(%)*	
자산운용사	-	-	-	-	
판매회사	-	-	-	-	
펀드재산보관(신탁업자)	-	-	-	-	
일반사무관리회사	-	-	-	-	
보수 합계	-	-	-	-	
기타비용**	2	0.00	2	0.00	
매매 중개 수수료	단순매매/중개수수료	0	1	0.00	
	조사분석업무 등 서비스수수료	-	-	-	
	합계	0	1	0.00	
증권거래세	-	-	-	-	

마이더스 증권 모투자신탁(채권)

(단위 : 백만원,%)

구분	전기		당기		비고
	금액	비율(%)*	금액	비율(%)*	
자산운용사	-	-	-	-	
판매회사	-	-	-	-	
펀드재산보관(신탁업자)	-	-	-	-	
일반사무관리회사	-	-	-	-	
보수 합계	-	-	-	-	
기타비용**	7	0.01	11	0.01	
매매 중개 수수료	단순매매/중개수수료	4	4	0.00	
	조사분석업무 등 서비스수수료	-	-	-	
	합계	4	4	0.00	
증권거래세	-	-	-	-	

마이더스 배당 모투자신탁(주식)

(단위 : 백만원,%)

구분	전기		당기		비고
	금액	비율(%)*	금액	비율(%)*	
자산운용사	-	-	-	-	
판매회사	-	-	-	-	
펀드재산보관(신탁업자)	-	-	-	-	
일반사무관리회사	-	-	-	-	
보수 합계	-	-	-	-	
기타비용**	2	0.00	1	0.00	
매매 중개 수수료	단순매매/중개수수료	209	51	0.11	
	조사분석업무 등 서비스수수료	98	145	0.31	
	합계	308	196	0.42	
증권거래세	405	0.83	258	0.55	

마이더스 퇴직연금 배당 40 증권 자투자신탁 1호(채권혼합) C

(단위 : 백만원,%)

구분	전기		당기		비고
	금액	비율(%)*	금액	비율(%)*	
자산운용사	288	0.23	284	0.23	
판매회사	671	0.54	661	0.54	
펀드재산보관(신탁업자)	25	0.02	25	0.02	
일반사무관리회사	19	0.02	19	0.02	
보수 합계	1,003	0.80	988	0.80	
기타비용**	3	0.00	3	0.00	
매매 중개 수수료	단순매매/중개수수료	-	-	-	
	조사분석업무 등 서비스수수료	-	-	-	
	합계	-	-	-	
증권거래세	-	-	-	-	

마이더스 퇴직연금 배당 40 증권 자투자신탁 1호(채권혼합) C-F

(단위 : 백만원, %)

구분	전기		당기		비고
	금액	비율(%)*	금액	비율(%)*	
자산운용사	-	-	5	0.23	
판매회사	-	-	1	0.03	
펀드재산보관(신탁업자)	-	-	0	0.02	
일반사무관리회사	-	-	0	0.01	
보수 합계	-	-	6	0.29	
기타비용**	-	-	0	0.00	
매매 중개 수수료	단순매매/중개수수료	-	-	-	
	조사분석업무 등 서비스수수료	-	-	-	
	합계	-	-	-	
증권거래세	-	-	-	-	

* 펀드의 순자산평잔 대비 비율

** 기타비용이란 회계감사비용, 증권 등의 예약 및 결제비용 등 펀드에서 경상적/반복적으로 지출된 비용으로서 매매/중개수수료는 제외한 것입니다.

▶ 총보수비용 비율

마이더스 퇴직연금 배당 40 증권 자투자신탁 1호(채권혼합)

(단위 : 연환산, %)

구분	해당 펀드		상위펀드 비용 합산	
	총보수,비용비율	매매, 중개수수료 비율	합성 총보수,비용비율	매매, 중개수수료 비율
전기	0.00	0.00	0.01	0.25
당기	0.00	0.00	0.01	0.16

마이더스 증권 모두자신탁(채권)

(단위 : 연환산, %)

구분	해당 펀드		상위펀드 비용 합산	
	총보수,비용비율	매매, 중개수수료 비율	합성 총보수,비용비율	매매, 중개수수료 비율
전기	0.01	0.00	0.01	0.00
당기	0.01	0.00	0.01	0.00

마이더스 배당 모두자신탁(주식)

(단위 : 연환산, %)

구분	해당 펀드		상위펀드 비용 합산	
	총보수,비용비율	매매, 중개수수료 비율	합성 총보수,비용비율	매매, 중개수수료 비율
전기	0.00	0.63	0.00	0.63
당기	0.00	0.42	0.00	0.42

마이더스 퇴직연금 배당 40 증권 자투자신탁 1호(채권혼합) C

(단위 : 연환산, %)

구분	해당 펀드		상위펀드 비용 합산	
	총보수,비용비율	매매, 중개수수료 비율	합성 총보수,비용비율	매매, 중개수수료 비율
전기	0.80	-	0.81	0.25
당기	0.80	-	0.81	0.16

마이더스 퇴직연금 배당 40 증권 자투자신탁 1호(채권혼합) C-F

(단위 : 연환산, %)

구분	해당 펀드		상위펀드 비용 합산	
	총보수,비용비율	매매, 중개수수료 비율	합성 총보수,비용비율	매매, 중개수수료 비율
전기	-	-	0.01	0.25
당기	0.30	-	0.30	0.14

주1) 총보수·비용비율(Total Expense Ratio) 이란 운용보수 등 펀드에서 부담하는 '보수'와 '기타비용' 총액을 순자산 연평잔(보수,비용 차감전 기준)으로 나눈 비율로서 해당 운용기간 중 투자자가 부담한 총 보수,비용수준을 나타냅니다.

주2) 매매/중개수수료 비율이란 매매/중개수수료를 순자산 연평잔액(보수,비용 차감전 기준)으로 나눈 비율로서 해당 운용기간 중 투자자가 부담한 매매/중개수수료의 수준을 나타냅니다.

6. 투자자산매매내역

▶ 매매주식규모 및 회전을

마이더스 퇴직연금 배당40 증권 자투자신탁 1호(채권혼합)

(단위 : 주,원,%)

매수		매도		매매회전율	
수량	금액	수량	금액	12개월	연환산
-	-	-	-	-	-

마이더스 증권 모투자신탁(채권)

(단위 : 주,원,%)

매수		매도		매매회전율	
수량	금액	수량	금액	12개월	연환산
-	-	-	-	-	-

마이더스 배당 모투자신탁(주식)

(단위 : 주,원,%)

매수		매도		매매회전율	
수량	금액	수량	금액	12개월	연환산
2,245,505	81,414,723,110	2,158,932	85,905,946,360	185.09	185.60

※ 매매회전율이란 해당 운용기간 중 매도한 주가가액의 총액을 그 해당 운용기간 중 보유한 주식의 평균가액으로 나눈 비율.

※ 매매회전율이 높을 경우 매매거래수수료(0.1%내외) 및 증권거래세(매도시 0.3%) 발생으로 실제 투자자가 부담하게 되는 펀드비용이 증가합니다.

▶ 최근 3분기 매매회전율 추이

마이더스 배당 모투자신탁(주식)

(단위 : %)

2014-01-09 ~ 2015-01-08	2013-01-09 ~ 2014-01-08	2012-01-09 ~ 2013-01-08
185.09	283.57	344.37