

MIDAS ASSET

마이다스에셋자산운용

자산운용보고서

마이다스 퇴직연금 배당 증권 자투자신탁 1호(주식)

운용기간 2014.04.18 ~ 2014.07.17

Midas International Asset Management Ltd.

www.midasasset.com

이 자산운용보고서는 자본시장과 금융투자업에 관한 법률에 의거 자산운용회사가 작성하며, 투자자가 가입한 상품의 특정기간(3개월, 단, MMF는 1개월) 동안의 자산운용에 대한 결과를 요약하여 제공하는 보고서입니다. 이 자산운용보고서의 내용은 고객님의 가입하신 펀드 전체에 관한 내용으로, 고객님의 개인별 수익률 정보 확인 및 변경사항은 가입하신 판매회사를 통하여 확인하시기 바랍니다.

공지사항

고객님이 가입하신 펀드는 『자본시장과 금융투자업에 관한 법률(간투법에서 전환)』의 적용을 받습니다.

이 보고서는 자본시장법에 의해 마이다스 퇴직연금 배당 증권 자투자신탁 1호(주식)의 자산운용사인 마이다스에셋자산운용이 작성하여 펀드자산보관자(신탁업자)인 '하나은행'의 확인을 받아 판매회사를 통해 투자자에게 제공됩니다. 다만 일괄 예약된 펀드의 펀드자산보관자(신탁업자) 확인기간은 일괄 예약된 날 이후 기간에 한합니다.

각종 보고서 확인 : 마이다스에셋자산운용 <http://www.midasasset.com>
 금융투자협회 <http://dis.fundservice.net>

1. 펀드의 개요

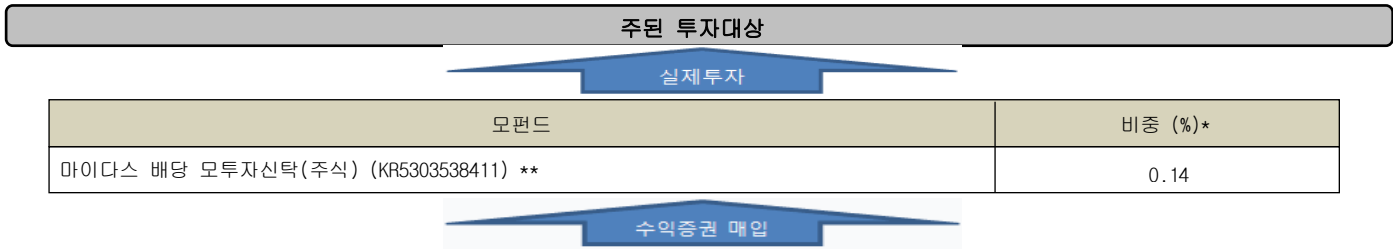
▶ 기본정보

위험등급 : 1등급

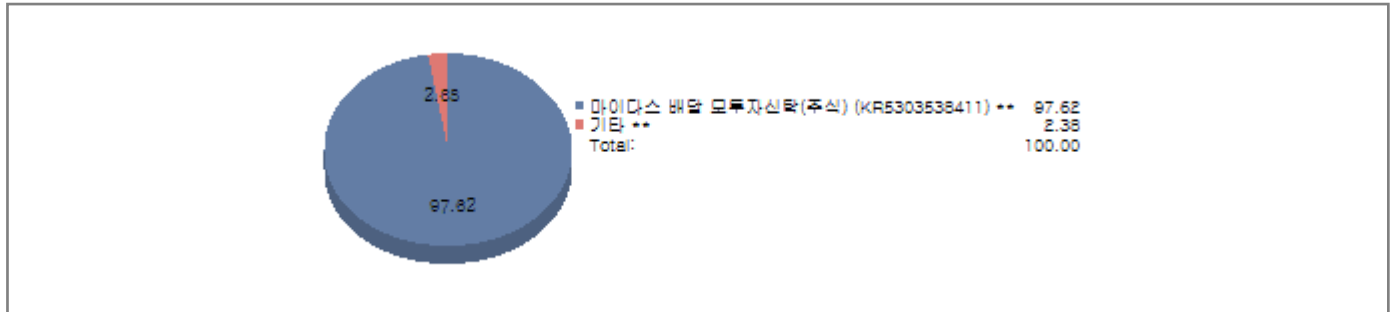
펀드명칭		금융투자협회 펀드코드	
마이다스 퇴직연금 배당 증권 자투자신탁 1호(주식)		71602	
펀드의 종류	투자신탁/증권(주식형)/추가형/개방형/모자형	최초설정일	2007-07-18
운용기간	3개월(2014-04-18 ~ 2014-07-17)	존속기간	추가형
자산운용사	마이다스에셋자산운용		
펀드자산보관(신탁업자)	하나은행	일반사무관리회사	SC펀드서비스
판매회사	현대증권		
상품의 특징	본 상품은 근로자 퇴직급여보장법 등 관련 법령에 의하여 수익자의 노후생활을 대비하기 위한 자금 마련을 목적으로 하는 투자신탁입니다. 본 상품은 마이다스 배당증권모투자신탁(주식)에 신탁재산의 70%이상, 마이다스 증권모투자신탁(채권)에 신탁재산의 30%이하를 투자합니다. 마이다스 배당증권모투자신탁(주식)은 주식에 신탁재산의 90%이상을 투자하며, 시가총액 상위 대형 우량주종 배당수익률이 높은 주식에 주로 투자하여 배당수익을 얻으면서도 주가 상승시 수익률을 제고하는 것을 목표로 합니다. 시장 내의 수급과 시장 외부변수 또는 개별주식은 수익성 및 성장성의 변화에 따라 주식의 가격이 변동되므로 이에 따라 이익 혹은 손실이 발생할 가능성이 있습니다.		

- ☞ 위험등급 : 투자대상 자산의 종류 및 위험도 등을 감안하여 1등급(매우 높은 위험) 부터 5등급(매우 낮은 위험) 까지 투자위험 등급을 5단계로 분류함.
- ☞ 1등급 - 매우 높은 위험, 2등급 - 높은 위험, 3등급 - 중간 위험, 4등급 - 낮은 위험, 5등급 - 매우 낮은 위험

▶ 펀드 구성



마이더스 퇴직연금 배당 증권 자투자신탁 1호(주식)



주) 위의 도표 및 그림은 현재 투자자가 가입하고 있는 자펀드만을 대상으로 보여주고 있습니다.
 * 자펀드가 각 모펀드에서 차지하고 있는 비중을 나타냅니다.
 ** 자펀드 자산현황을 100으로 가정하였을 때 각 모펀드의 집합투자증권을 얼마만큼 투자하고 있는지를 보여줍니다.

▶ 재산현황

(단위 : 원, 좌/주, %)

마이더스 퇴직연금 배당 증권 자투자신탁 1호(주식)	전기말	당기말	증감률
자산 총액	64,962,068	71,605,775	10.23
부채 총액	179,280	200,292	11.72
순자산총액	64,782,788	71,405,483	10.22
기준가격	922.29	986.38	6.95

(단위 : 원, 좌/주, %)

마이더스 배당 모투자신탁(주식)	전기말	당기말	증감률
자산 총액	46,717,312,855	48,873,586,374	4.62
부채 총액	370,762,768	462,712,078	24.80
순자산총액	46,346,550,087	48,410,874,296	4.45
기준가격	995.36	1,067.99	7.30

주) 기준가격이란 투자자가 집합투자증권을 입금(매입), 출금(환매)하는 경우 또는 분배금(상환금포함) 수령 시에 적용되는 가격으로 펀드의 순자산총액을 발행된 수익증권 총좌수로 나눈 가격을 말합니다.

2. 운용경과 및 수익률현황

▶ 운용경과

최근 3개월의 펀드수익률은 3.12%(클래스 C 기준)로, 비교지수 대비 0.03%포인트 저조한 성과를 기록했습니다. KOSPI는 2,000포인트 부근에서 지속적인 박스권 흐름을 보였으며, 3월말 이후 신중국 시장에 전반적으로 유입된 외국인 순매수 흐름은 한국 시장에도 꾸준히 이어져 왔습니다. 중소형주의 상대적 강세가 두드러졌던 반면, 대형주 지수와 코스닥은 보험권 흐름이었습니다. 업종별로 비금속광물, 음식료, 섬유 의복, 통신, 건설 운수창고, 철강금속, 증권 업종이 상대적으로 강세를 보였고 이 중, 비금속광물, 운수창고 업종에 대해서 비중을 확대하였던 점은 수익률에 긍정적이었습니다. 그 외 음식료, 철강금속, 증권 업종에서는 업종 내 종목별로 수익률 차이가 났던 가운데, 전반적으로 종목 선택의 효과는 긍정적이었습니다. 다만, 통신 업종에 대해서 비중을 높이지 못한 점은 수익률에 부정적이었습니다. 분기 후반으로 가면서 건설, 철강금속, 증권, 그리고 통신 업종에 대해서 추가적으로 비중을 확대하였습니다.

조선, 자동차, 에너지화학, 은행, 전기가스, 기계, 의약품 업종이 상대적으로 부진한 수익률을 보여 조선, 에너지화학, 전기가스 업종에 대해서 비중을 축소하였던 점은 수익률에 긍정적이었습니다. 분기말로 가면서 은행, 전기가스 업종에 대해서는 추가적으로 비중을 확대하였습니다. 보유 종목 중 현대차우, LG화학우, 코웨이, 아모레G, 현대하이스코, SK하이닉스, LG이노텍, 한세실업, 한국콜마홀딩스, 박산 등의 수익률이 양호하였던 반면, 삼성전자, 현대차, 현대모비스, SK이노베이션, KT 등의 수익률은 상대적으로 부진하였습니다.

▶ 투자환경 및 운용계획

주식 시장은 최근 가파른 상승세를 기록하였으나 8월 후반에 접어들면서 추가 상승을 모색하며 숨 고르기에 들어갈 가능성이 크다고 판단합니다. 최근 미국을 중심으로 한 여러 나라의 견조한 매크로 지표와 기업들의 다소 양호한 실적, 그리고 전세계 국가에서 상대적인 밸류에이션 매력도, 마지막으로 정부의 강한 경기 부양 정책들은 하반기 주식 전망에 대해서도 긍정적인 전망을 가능케 하고 있습니다. 특히 금리인하와 부동산 정책을 통한 경기 부양 노력은 주식 시장에서 크게 반길 수 있는 요인이라고 할 수 있습니다. 또한, 정부의 배당 확대 정책과 관련하여 전세계적으로 가장 낮은 수준의 배당수익률을 보이고 있는 한국 증시에서 삼성 및 현대차 그룹을 중심으로 적극적인 배당정책으로의 전환이 나타난다면 시장은 매우 긍정적으로 반응할 것입니다. 다만, 최근 주가 상승으로 전통 배당주들의 절대 매력이 단기적으로는 떨어진 상황이고 배당과 관련하여 지나친 장밋빛 전망만이 나타나고 있는 점이 지수의 상승에 걸림돌이 될 수 있습니다. 또한, 외국인의 추가적인 매수세가 동반되지 않는 한 지수의 절대적인 상승세는 다소 약해질 수도 있다고 판단합니다. 8월 이후 세부적인 정책들을 보면서 현재의 기대감이 현실로 전환되는지 여부를 판단해야 될 것으로 전망합니다. 향후 배당 관련 종목에 대해서 가격 조정이 발생할 때마다 그 비중을 조정할 것입니다. 전통적인 배당주와 더불어 대형우선주, 올해 실적 개선으로 배당이 크게 증가할 것으로 예상되는 종목에 대해 적극적으로 비중을 확대할 것입니다. 아울러 정부정책의 실질적인 효과가 하반기 경기에 긍정적으로 나타날 것으로 예상되어, 금융 업종 등을 포함해 내수 종목을 중심으로 편입비중을 확대할 계획입니다. 특히 가을 이후에는 미국의 양적완화 종료, 금리 인상 우려 등 일부 불확실성이 점차 늘어날 것으로 예상되어 전반적인 포트폴리오도 그에 맞추어 조정할 것입니다.

▶ 기간수익률

(단위 : %)

구분	최근 1개월	최근 3개월	최근 6개월	최근 9개월	최근 1년	최근 2년	최근 3년	최근 5년	설정일
마이더스 퇴직연금 배당 증권 자투자신탁 1호(주식)	3.08	6.95	10.59	6.47	15.43	20.09	-1.36	60.14	40.28
마이더스 배당 모투자신탁(주식)	3.21	7.30	11.31	7.43	17.00	23.18	2.14	73.16	180.02
비교지수	0.97	1.45	3.93	-0.97	7.07	10.92	-5.79	40.33	3.66

비교지수(Benchmark) = KOSPI 100%

* 위 투자실적은 과거 성과를 나타낼 뿐 미래의 운용성과를 보장하는 것은 아닙니다.

▶ 연평균 수익률

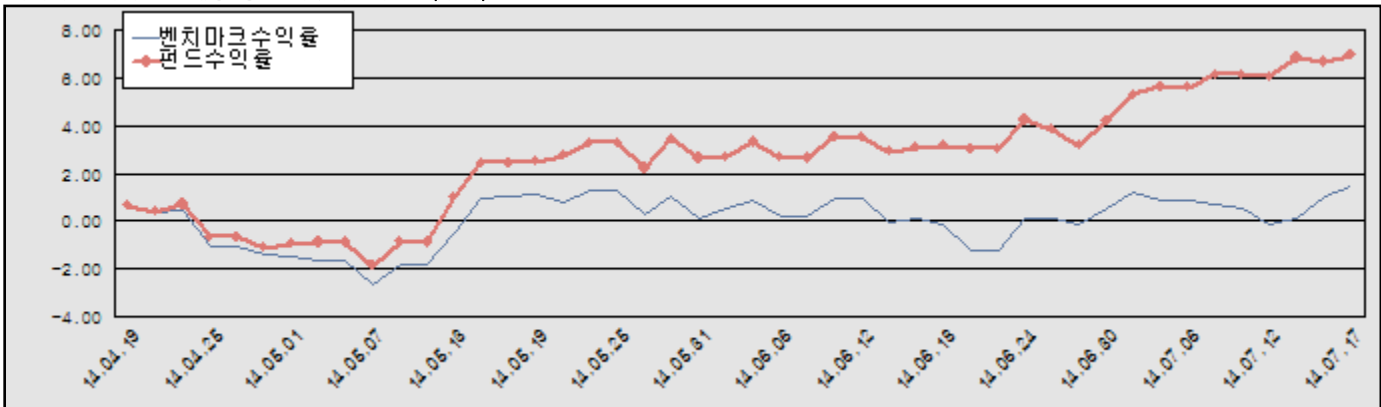
(단위 : %)

구분	최근 1년	최근 2년	최근 3년	최근 5년
마이더스 퇴직연금 배당 증권 자투자신탁 1호(주식)	15.43	9.58	-0.46	9.88
마이더스 배당 모투자신탁(주식)	17.00	10.99	0.71	11.61
비교지수	7.07	5.32	-1.97	7.01

비교지수(Benchmark) = KOSPI 100%

* 위 투자실적은 과거 성과를 나타낼 뿐 미래의 운용성과를 보장하는 것은 아닙니다.

마이더스 퇴직연금 배당 증권 자투자신탁 1호(주식)



비교지수(Benchmark) = KOSPI 100%

* 위 투자실적은 과거 성과를 나타낼 뿐 미래의 운용성과를 보장하는 것은 아닙니다.

▶ 손익현황

마이더스 퇴직연금 배당 증권 자투자신탁 1호(주식)

(단위 : 백만원)

구분	증권				파생상품		부동산	특별자산		단기대출 및 예금	기타	손익합계
	주식	채권	어음	집합투자 증권	장내	장외		실물자산	기타			
당기손익	-	-	-	5	-	-	-	-	-	0	0	5
전기손익	-	-	-	2	-	-	-	-	-	0	0	2

마이더스 배당 모투자신탁(주식)

(단위 : 백만원)

구분	증권				파생상품		부동산	특별자산		단기대출 및 예금	기타	손익합계
	주식	채권	어음	집합투자 증권	장내	장외		실물자산	기타			
당기손익	3.372	-	0	-	-	-	-	-	-	2	-62	3.312
전기손익	1.830	-	-	-1	-	-	-	-	-	1	-99	1.731

3. 자산현황

▶ 자산구성현황

마이더스 퇴직연금 배당 증권 자투자신탁 1호(주식)

(단위 : 백만원, %)

통화별 구분	증권				파생상품		부동산	특별자산		단기대출 및 예금	기타	자산총액
	주식	채권	어음 및 기타증권	집합투자 증권	장내	장외		실물자산	기타			
원화	-	-	-	70 (97.34)	-	-	-	-	-	2 (2.66)	-	72 (100.00)
합계	-	-	-	70 (97.34)	-	-	-	-	-	2 (2.66)	-	72 (100.00)

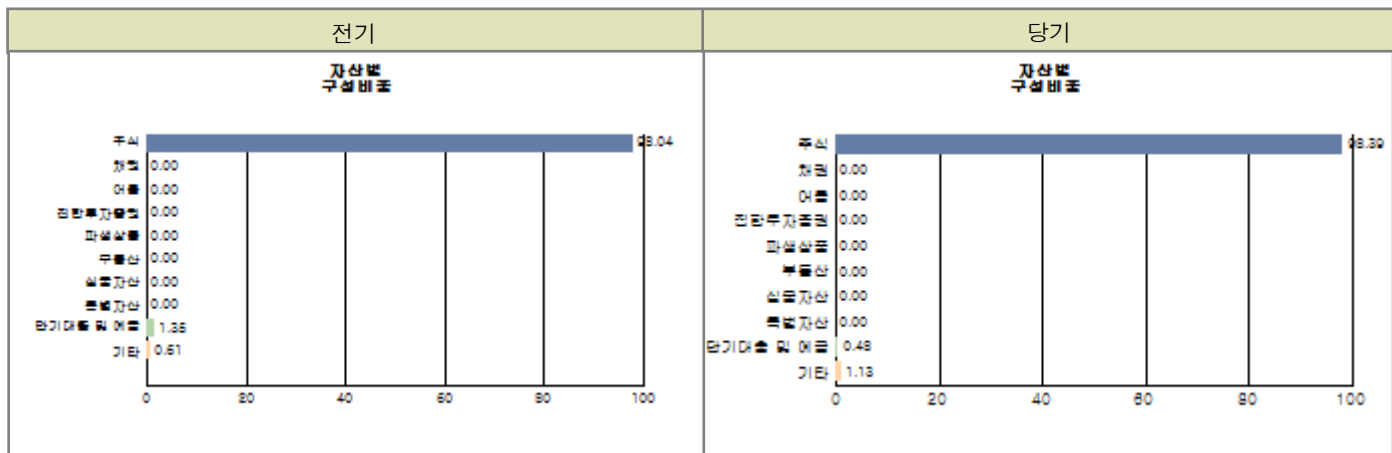
※ ()내는 자산총액에 대한 비중. 다만 클래스 펀드인 경우, 클래스운용펀드의 투자비중을 뜻함.

마이더스 배당 모투자신탁(주식)

(단위 : 백만원, %)

통화별 구분	증권				파생상품		부동산	특별자산		단기대출 및 예금	기타	자산총액
	주식	채권	어음 및 기타증권	집합투자 증권	장내	장외		실물자산	기타			
원화	48,086 (98.39)	-	-	-	-	-	-	-	-	235 (0.48)	553 (1.13)	48,874 (100.00)
합계	48,086 (98.39)	-	-	-	-	-	-	-	-	235 (0.48)	553 (1.13)	48,874 (100.00)

※ ()내는 자산총액에 대한 비중. 다만 클래스 펀드인 경우, 클래스운용펀드의 투자비중을 뜻함.



주) 위 자산구성 그래프는 모펀드 기준의 구성현황입니다.

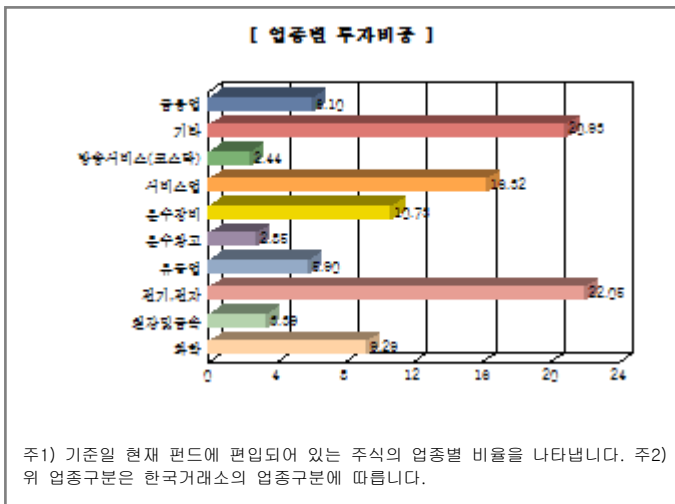
▶ 업종별, 국가별 투자비중

종 목	비 중(%)	종 목	비 중(%)
SK하이닉스	5.93	NAVER	5.49
삼성전자	5.20	LG이노텍	4.21
현대차	3.79	삼성전자우	3.23
LG화학	3.11	현대차우	2.51
현대모비스	2.25	CJ	2.19

※ 비중 : 펀드내 주식 총액중 해당 종목이 차지하는 비중

종 목	비 중(%)	종 목	비 중(%)
전기, 전자	22.05	서비스업	16.32
운수장비	10.73	화학	9.29
금융업	6.10	유통업	5.90
철강및금속	3.39	운수참고	2.85
방송서비스(코스닥)	2.44	기타	20.93

※ 비중 : 펀드내 주식 총액중 해당 종목이 차지하는 비중



▶ 투자대상 상위 10종목

구분	종목명	비중	구분	종목명	비중		
1	주식	SK하이닉스	5.83	2	주식	NAVER	5.40
3	주식	삼성전자	5.12	4	주식	LG이노텍	4.14
5	주식	현대차	3.73	6	주식	삼성전자우	3.18
7	주식	LG화학	3.06	8	주식	현대차우	2.47
9	주식	현대모비스	2.21	10	주식	CJ	2.16

※ 비중 : 펀드내 순자산 총액중 해당 종목이 차지하는 비중

* 보다 상세한 투자대상자산 내역은 금융투자협회 전자공시사이트의 펀드 분기영업보고서 및 결산보고서를 참고하실 수 있습니다. (인터넷주소 <http://dis.kofia.or.kr>) 단, 협회 전자공시사이트에서 조회한 분기영업보고서 및 결산보고서는 본 자산운용보고서와 작성기준일이 상이할 수 있습니다.

▼ 각 자산별 보유종목 내역

▶ 주식

■ 상위 5개 종목

마이더스 배당 모투자신탁(주식)

(단위 : 주.원.%)

종목	보유수량	평가금액	비중
SK하이닉스	55,366	2,851,349,000	5.93
NAVER	3,373	2,637,686,000	5.49
삼성전자	1,880	2,500,400,000	5.20
LG이노텍	14,552	2,022,728,000	4.21
현대차	7,789	1,822,626,000	3.79

※ 비중 : 펀드내 주식 총액중 해당 종목이 차지하는 비중

▶ 채권

해당사항 없음

▶ 어음

해당사항 없음

▶ 집합투자증권

■ 상위 5개 종목

마이더스 퇴직연금 배당 증권 자투자신탁 1호(주식)

(단위 : 원)

종목	종류	자산운용사	설정원본	순자산금액	취득일	비중
배당모투자신탁(주식)	수익증권	마이더스에셋자산운용	69,704,515	69,704,515	2007-07-18	0.14

※ 비중 : 자펀드가 해당 모펀드에서 차지하는 비중

▶ 장내파생상품

해당사항 없음

▶ 장외파생상품

해당사항 없음

▶ 부동산(임대)

해당사항 없음

▶ 부동산(자금대여 및 차입)

해당사항 없음

▶ 특별자산

해당사항 없음

▶ 유동성

마이더스 배당 모투자신탁(주식)

종류	금융기관	대출(예금)일자	대출(예금)액	적용금리	만기일	비고
예금	하나은행		134,649,204	2.07		
REPO매수(14071763)	한국자금중개	2014-07-17	100,007,041	2.57	2014-07-18	

※ 상위 5개 종목만 기재함.

마이더스 퇴직연금 배당 증권 자투자신탁 1호(주식)

종류	금융기관	대출(예금)일자	대출(예금)액	적용금리	만기일	비고
예금	하나은행		1,901,260	2.07		

※ 상위 5개 종목만 기재함.

▶ 기타

4. 투자운용전문인력 현황

▶ 운용전문인력

(단위 : 개, 백만원)

성명	운용개시일	직위	운용중인 다른 펀드 현황		주요 경력 및 운용내역(최근5년)	협회등록번호
			펀드 수	운용 규모		
오남훈	2012-05-02	팀장	16	802,122	서울대학교 전기공학부, 대우증권, 現 마이다스에셋자산운용 주식운용파트 팀장 주요운용펀드 : 마이다스블루칩배당증권투자신탁1호(주식)	2109001266
김예리	2013-07-01	과장			연세대학교 경영학과 하이자산운용, 튜브투자자문 現 마이다스에셋자산운용 주식운용파트 과장	2109001471

주) 성명이 굵은 글씨로 표시된 것이 책임운용전문인력이며, '책임운용전문인력'이란 운용전문인력 중 투자전략수립 및 투자 의사결정 등에 있어 주도적이고 핵심적인 역할을 수행하는 자를 말합니다.

※ 성과보수가 있는 펀드 및 투자일임계약 운용규모

오남훈 : 없음

김예리 : 없음

▶ 운용전문인력 변경내역

기간	운용전문인력
2007-07-18 ~ 2012-05-01	박정환
2007-07-18 ~ 2013-06-30	허필석
2012-05-02 ~ 현재	오남훈
2013-07-01 ~ 현재	김예리

5. 비용현황

▶ 보수 및 비용 지급현황

마이다스 퇴직연금 배당 증권 자투자신탁 1호(주식)

(단위 : 백만원,%)

구분	전기		당기		비고
	금액	비율(%)*	금액	비율(%)*	
자산운용사	0	0.09	0	0.09	
판매회사	0	0.20	0	0.20	
펀드재산보관(신탁업자)	0	0.00	0	0.00	
일반사무관리회사	0	0.00	0	0.00	
보수 합계	0	0.30	0	0.30	
기타비용**	-	-	-	-	
매매 중개 수수료	단순매매/중개수수료	-	-	-	
	조사분석업무 등 서비스수수료	-	-	-	
	합계	-	-	-	
증권거래세	-	-	-	-	

마이더스 배당 모투자신탁(주식)

(단위 : 백만원.%)

구분	전기		당기		비고
	금액	비율(%)*	금액	비율(%)*	
자산운용사	-	-	-	-	
판매회사	-	-	-	-	
펀드재산보관(신탁업자)	-	-	-	-	
일반사무관리회사	-	-	-	-	
보수 합계	-	-	-	-	
기타비용**	0	0.00	0	0.00	
매매 중개 수수료	단순매매/중개수수료	16	0.03	14	0.03
	조사분석업무 등 서비스수수료	45	0.10	42	0.09
	합계	61	0.13	56	0.12
증권거래세	79	0.17	69	0.15	

* 펀드의 순자산평잔 대비 비율

** 기타비용이란 회계감사비용, 증권 등의 예약 및 결제비용 등 펀드에서 경상항/반복적으로 지출된 비용으로서 매매/중개수수료는 제외한 것입니다.

▶ 총보수비용 비율

마이더스 퇴직연금 배당 증권 자투자신탁 1호(주식)

(단위 : 연환산, %)

구분	해당 펀드		상위펀드 비용 합산	
	총보수,비용비율	매매, 중개수수료 비율	합성 총보수,비용비율	매매, 중개수수료 비율
전기	1.20	-	1.20	0.52
당기	1.20	-	1.20	0.47

마이더스 배당 모투자신탁(주식)

(단위 : 연환산, %)

구분	해당 펀드		상위펀드 비용 합산	
	총보수,비용비율	매매, 중개수수료 비율	합성 총보수,비용비율	매매, 중개수수료 비율
전기	0.00	0.53	0.00	0.53
당기	0.00	0.48	0.00	0.48

주1) 총보수·비용비율(Total Expense Ratio)이란 운용보수 등 펀드에서 부담하는 '보수'와 '기타비용' 총액을 순자산 연평잔(보수,비용 차감전 기준)으로 나눈 비율로서 해당 운용기간 중 투자자가 부담한 총 보수,비용수준을 나타냅니다.

주2) 매매/중개수수료 비율이란 매매/중개수수료를 순자산 연평잔액(보수,비용 차감전 기준)으로 나눈 비율로서 해당 운용기간 중 투자자가 부담한 매매/중개수수료의 수준을 나타냅니다.

6. 투자자산매매내역

▶ 매매주식규모 및 회전을

마이더스 퇴직연금 배당 증권 자투자신탁 1호(주식)

(단위 : 주,원,%)

매수		매도		매매회전율	
수량	금액	수량	금액	3개월	연환산
-	-	-	-	-	-

마이더스 배당 모투자신탁(주식)

(단위 : 주,원,%)

매수		매도		매매회전율	
수량	금액	수량	금액	3개월	연환산
538,023	21,617,964,515	568,127	22,858,549,810	49.40	200.32

* 매매회전율이란 해당 운용기간 중 매도한 주가가액의 총액을 그 해당 운용기간 중 보유한 주식의 평균가액으로 나눈 비율.

** 매매회전율이 높을 경우 매매거래수수료(0.1%내외) 및 증권거래세(매도시 0.3%) 발생으로 실제 투자자가 부담하게 되는 펀드비용이 증가합니다.

▶ 최근 3분기 매매회전율 추이

마이더스 배당 모투자신탁(주식)

(단위 : %)

2014-04-18 ~ 2014-07-17	2014-01-18 ~ 2014-04-17	2013-10-18 ~ 2014-01-17
49.40	57.13	53.88