

자 산 운 용 보 고 서

공지사항

고객님이 가입하신 펀드는 『자본시장과 금융투자업에 관한 법률(간투법에서 전환)』의 적용을 받습니다.

이 보고서는 자본시장법에 의해 마이다스 퇴직연금 배당40 증권 자투자신탁 1호(채권혼합)의 자산운용사인 마이다스에셋자산운용이 작성하여 펀드자산보관자(신탁업자)인 '하나은행'의 확인을 받아 판매회사를 통해 투자자에게 제공됩니다. 다만 일괄 예탁된 펀드의 펀드자산보관자(신탁업자) 확인기간은 일괄 예탁된 날 이후 기간에 한합니다.

각종 보고서 확인 : 마이다스에셋자산운용 <http://www.midasasset.com>
금융투자협회 <http://dis.fundservice.net>

1. 펀드의 개요

▶ 기본정보

위험등급 : 3등급

펀드명칭		금융투자협회 펀드코드	
마이다스 퇴직연금 배당40 증권 자투자신탁 1호(채권혼합)		53842	
마이다스 퇴직연금 배당 40 증권 자투자신탁 1호(채권혼합) C		A9518	
마이다스 퇴직연금 배당 40 증권 자투자신탁 1호(채권혼합) C-F		A9519	
펀드의 종류	투자신탁/증권(혼합채권)/추가형/개방형/모자형	최초설정일	2006-01-09
운용기간	3개월(2014-01-09 ~ 2014-04-08)	존속기간	추가형
자산운용사	마이다스에셋자산운용		
펀드재산보관(신탁업자)	하나은행	일반사무관리회사	SC펀드서비스
판매회사	미래에셋증권 우리은행 우리투자증권 국민은행 현대증권 삼성증권 신한은행 대우증권 삼성생명 하나은행 농협 하나대투증권 대신증권 신한금융투자 교보생명보험주식회사 한국투자증권 삼성화재 신영증권 한화생명 HMC투자증권(구신흥) 기업은행 동양증권 미래에셋생명		
상품의 특징	본 상품은 근로자퇴직급여보장법 관련법령에 의하여 수익자의 노후생활을 대비하기 위한 자금 마련을 목적으로 하는 투자신탁이며, 마이다스증권모투자신탁(채권)에 신탁재산의 60%이상, 마이다스거북이주식모투자신탁(주식)에 신탁재산의 40%이하를 투자합니다. 마이다스증권모투자신탁(채권)은 채권에 신탁재산의 60% 이상을 투자하며, 국공채 및 우량회사채에 주로 투자하여 자본이득 및 이자소득을 추구합니다. 마이다스거북이주식모투자신탁(주식)은 주식에 신탁재산의 90%이상을 투자하며, 시가총액 상위 대형 우량주 중 배당수익률이 높은 주식에 주로 투자하여 배당수익을 얻으면서도 주가 상승시 수익률을 제고하는 것을 목표로 합니다. 투자 주요 위험으로는 이 투자신탁이 투자하는 주식형 모투자신탁의 주가가격 변동위험과 채권형 모투자신탁의 주요위험인 금리변동 위험입니다.		

☞ 위험등급 : 투자대상 자산의 종류 및 위험도 등을 감안하여 1등급(매우 높은 위험) 부터 5등급(매우 낮은 위험) 까지 투자위험 등급을 5단계로 분류함.

☞ 1등급 - 매우 높은 위험, 2등급 - 높은 위험, 3등급 - 중간 위험, 4등급 - 낮은 위험, 5등급 - 매우 낮은 위험

▶ 펀드 구성

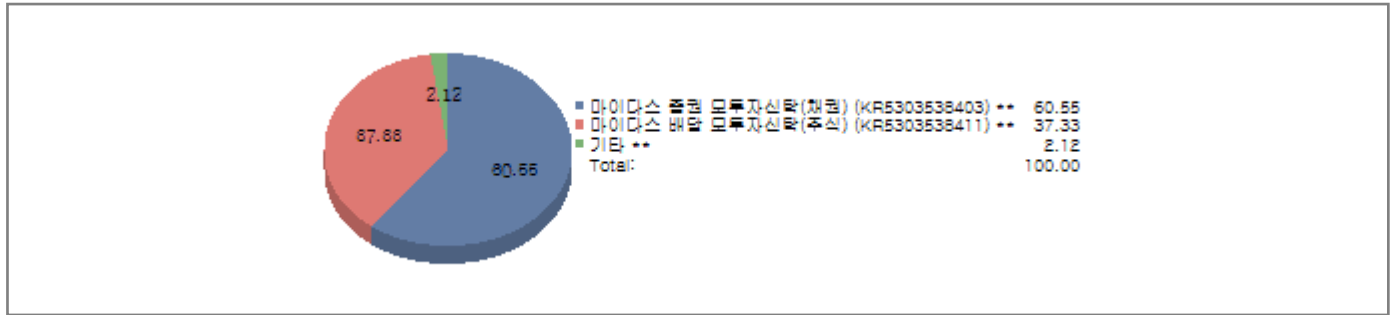
주된 투자대상

실제투자

모펀드	비중 (%)*
마이더스 증권 모투자신탁(채권) (KR5303538403) **	32.28
마이더스 배당 모투자신탁(주식) (KR5303538411) **	99.87

수익증권 매입

마이더스 퇴직연금 배당40 증권 자투자신탁 1호(채권혼합)



주) 위의 도표 및 그림은 현재 투자자가 가입하고 있는 자펀드만을 대상으로 보여주고 있습니다.

* 자펀드가 각 모펀드에서 차지하고 있는 비중을 나타냅니다.

** 자펀드 자산현황을 100으로 가정하였을 때 각 모펀드의 집합투자증권을 얼마만큼 투자하고 있는지를 보여줍니다.

수익증권 매입

종류형 펀드	종류(Class)별	A	B	C	D	E	F	H	I	P	W	J	기타
	비중(%)***	-	-	99.64	-	-	0.36	-	-	-	-	-	-

*** 자펀드에 편입되어 있는 각 종류(Class)별 구성비중을 나타낸 수치입니다.

▶ 재산현황

(단위 : 원, 좌/주. %)

마이더스 퇴직연금 배당40 증권 자투자신탁 1호(채권혼합)	전기말	당기말	증감률
자산 총액	125,369,592,339	125,180,914,585	-0.15
부채 총액	63,099,815	162,770,071	157.96
순자산총액	125,306,492,524	125,018,144,514	-0.23
기준가격	1,055.32	1,069.64	1.36

(단위 : 원, 좌/주. %)

마이더스 증권 모투자신탁(채권)	전기말	당기말	증감률
자산 총액	140,323,370,668	234,535,896,195	67.14
부채 총액	128,239,970	2,331,676	-98.18
순자산총액	140,195,130,698	234,533,564,519	67.29
기준가격	1,028.59	1,007.46	-2.05

(단위 : 원, 좌/주. %)

마이더스 배당 모투자신탁(주식)	전기말	당기말	증감률
자산 총액	47,679,400,012	47,663,785,932	-0.03
부채 총액	641,927,620	933,635,360	45.44
순자산총액	47,037,472,392	46,730,150,572	-0.65
기준가격	970.13	992.93	2.35

(단위 : 원. %)

종류(Class)별 기준가격 현황	전기말	당기말	증감률
마이더스 퇴직연금 배당 40 증권 자투자신탁 1호(채권혼합) C	1,005.87	1,011.58	0.57
마이더스 퇴직연금 배당 40 증권 자투자신탁 1호(채권혼합) C-F	1,013.97	1,013.55	-0.04

주) 기준가격이란 투자자가 집합투자증권을 입금(매입), 출금(환매)하는 경우 또는 분배금(상환금포함) 수령 시에 적용되는 가격으로 펀드의 순자산총액을 발행된 수익증권 총좌수로 나눈 가격을 말합니다.

주) 위 전기말 기준가격은 결산부기준가격이며, 채투자기준가격은 클래스 C(1000.00) 클래스 F(1000.00) 입니다.

※ 분배금내역

퇴원배당40증자1 C-F

(단위 : 백만원, 좌)

분배금 기준일	분배금 지급금액	분배후 수탁고	기준가격(원)		비고
			분배금 지급전	분배금 지급후	
해당사항없음					

퇴원배당40증자1채환C

(단위 : 백만원, 좌)

분배금 기준일	분배금 지급금액	분배후 수탁고	기준가격(원)		비고
			분배금 지급전	분배금 지급후	
해당사항없음					

2. 운용경과 및 수익률현황

▶ 운용경과

동 기간 동안 펀드수익률은 1.36% 이며 비교지수는 1.15% 상승 하였습니다. KOSPI는 동기간 2월말까지 약세를 보였으나, 외국인 순매수 유입으로 분기말로 가면서 반등에 성공하며 기간 수익률은 소폭 상승하였습니다. 시총규모 별로는 대형주 보다는 소형주와 코스닥 시장의 상승률이 더 높았으며, 자동차, 전기전자 업종을 제외한 경기민감 소재/산업재 업종의 수익률 부진이 두드러졌습니다. 업종별로 비금속광물, 전기가스, 운수창고, 건설, 서비스, 음식료, 의약품의 상승률이 높았으며, 전기가스, 서비스, 운수창고 업종에 대해서 비중확대를 한 가운데, 비금속광물, 건설 업종 내에서 선별적으로 비중을 확대한 점은 긍정적이었습니다. 반면, 철강및금속, 에너지화학, 조선, 전기전자, 통신, 업종은 상대적으로 부진한 수익률을 기록하였으며, 전반적으로 경기민감주의 상대적인 약세가 두드러졌습니다. 전기전자, 철강금속 업종에 대해서 비중축소를 하였던 점은 긍정적이었으나, 일부 에너지화학, 조선 업종 내에서 비중확대를 하였던 종목들은 부정적이었습니다. 보유 종목 중 삼성전자우, 현대차우, 현대모비스, NAVER, 삼성물산, 아모레퍼시픽, KCC, GKL, 호텔신라, 아이마켓코리아, 인터파크, 한일시멘트 등의 수익률이 동기간 양호하였던 반면, SK텔레콤, SK이노베이션, 하나금융지주, 롯데쇼핑, 롯데케미칼, 대우조선해양, 우리금융, 현대제철, CJ오쇼핑, GS홈쇼핑 의 수익률은 상대적으로 부진하였습니다.

▶ 투자환경 및 운용계획

소재/산업재를 중심으로 경기 민감주에 대한 비중을 축소한 가운데, 전반적인 업종별로도 매우 선택적인 종목에 대해 비중확대를 유지할 계획입니다. 5월 중순이 지나면서 2분기 실적 호전주 은행/소재/산업재 내에서도 valuation 매력 및 성장성을 보일 수 있는 종목에 대해서 비중확대를 할 계획이며, 업종에 대한 비중 조절 보다는 세부 종목별로 당분간 대응할 계획입니다. 환율 동향 및 글로벌 시장을 주도해 왔던 미국 주식 시장의 변화에 대해서 지속적인 모니터링이 필요하다고 판단하며, 적극적인 비중 조절 보다는 실적 발표 분석, 탐방 등을 통한 종목 선택에 더 시간 할애를 하며 다소 지지부진할 수도 있는 시장에서 추가적인 수익률을 낼 수 있도록 할 것입니다.

▶ 기간수익률

(단위 : %)

구분	최근 1개월	최근 3개월	최근 6개월	최근 9개월	최근 1년	최근 2년	최근 3년	최근 5년	설정일
마이더스 퇴직연금 배당40 증권 자투자신탁 1호(채권혼합)	0.19	1.36	1.84	6.53	3.93	4.83	4.65	43.45	81.69
마이더스 증권 모두자신탁(채권)	0.28	0.75	1.56	2.48	2.67	6.84	11.14	20.60	44.78
마이더스 배당 모두자신탁(주식)	0.06	2.35	2.20	13.11	5.69	0.94	-5.54	95.53	160.34
마이더스 퇴직연금 배당 40 증권 자투자신탁 1호(채권혼합) C	0.12	1.16	1.44	5.90	3.10	3.17	-	-	5.06
마이더스 퇴직연금 배당 40 증권 자투자신탁 1호(채권혼합) C-F	0.19	1.35	1.83	6.52	3.92	-	-	-	5.95
비교지수	0.55	1.15	0.79	5.38	3.31	3.99	5.17	37.04	51.90

비교지수(Benchmark) = KOSPI 40% + 매경BP종합(국고채1~2년물) 60%

* 위 투자실적은 과거 성과를 나타낼 뿐 미래의 운용성과를 보장하는 것은 아닙니다.

▶ 연평균 수익률

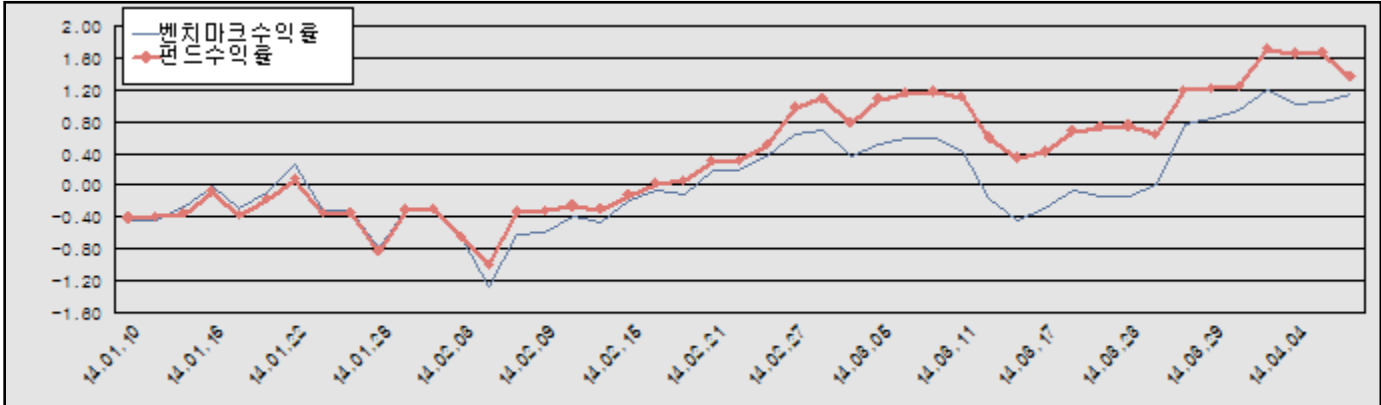
(단위 : %)

구분	최근 1년	최근 2년	최근 3년	최근 5년
마이더스 퇴직연금 배당40 증권 자투자신탁 1호(채권혼합)	3.93	2.39	1.53	7.48
마이더스 증권 모투자신탁(채권)	2.67	3.36	3.58	3.82
마이더스 배당 모투자신탁(주식)	5.69	0.47	-1.88	14.35
마이더스 퇴직연금 배당 40 증권 자투자신탁 1호(채권혼합) C	3.10	1.57	-	-
마이더스 퇴직연금 배당 40 증권 자투자신탁 1호(채권혼합) C-F	3.92	-	-	-
비교지수	3.31	1.98	1.69	6.50

비교지수(Benchmark) = KOSPI 40% + 매경BP종합(국고채1~2년물) 60%

* 위 투자실적은 과거 성과를 나타낼 뿐 미래의 운용성과를 보장하는 것은 아닙니다.

마이더스 퇴직연금 배당40 증권 자투자신탁 1호(채권혼합)



비교지수(Benchmark) = KOSPI 40% + 매경BP종합(국고채1~2년물) 60%

* 위 투자실적은 과거 성과를 나타낼 뿐 미래의 운용성과를 보장하는 것은 아닙니다.

▶ 손익현황

마이더스 퇴직연금 배당40 증권 자투자신탁 1호(채권혼합)

(단위 : 백만원)

구분	증권				파생상품		부동산	특별자산		단기대출 및 예금	기타	손익합계
	주식	채권	어음	집합투자증권	장내	장외		실물자산	기타			
당기손익	-	-	0	-462	-	-	-	-	-	8	2,127	1,673
전기손익	-	-	0	570	-	-	-	-	-	6	-1	575

마이더스 증권 모투자신탁(채권)

(단위 : 백만원)

구분	증권				파생상품		부동산	특별자산		단기대출 및 예금	기타	손익합계
	주식	채권	어음	집합투자증권	장내	장외		실물자산	기타			
당기손익	-	1,260	25	-	-	-	-	-	-	67	-3	1,349
전기손익	-	939	42	-	-	-	-	-	-	36	-2	1,015

마이더스 배당 모투자신탁(주식)

(단위 : 백만원)

구분	증권				파생상품		부동산	특별자산		단기대출 및 예금	기타	손익합계
	주식	채권	어음	집합투자증권	장내	장외		실물자산	기타			
당기손익	1,202	-	-	-3	-	-	-	-	-	1	-99	1,101
전기손익	-429	-	-	-12	-	-	-	-	-	2	401	-38

3. 자산현황

▶ 자산구성현황

마이더스 퇴직연금 배당40 증권 자투자신탁 1호(채권혼합)

(단위 : 백만원, %)

통화별 구분	증권				파생상품		부동산	특별자산		단기대출 및 예금	기타	자산총액
	주식	채권	어음 및 기타증권	집합투자 증권	장내	장외		실물자산	기타			
원화	-	-	-	122,365 (97.75)	-	-	-	-	-	2,716 (2.17)	100 (0.08)	125,181 (100.00)
합계	-	-	-	122,365 (97.75)	-	-	-	-	-	2,716 (2.17)	100 (0.08)	125,181 (100.00)

※ ()내는 자산총액에 대한 비중. 다만 클래스 펀드인 경우, 클래스운용펀드의 투자비중을 뜻함.

마이더스 증권 모투자신탁(채권)

(단위 : 백만원, %)

통화별 구분	증권				파생상품		부동산	특별자산		단기대출 및 예금	기타	자산총액
	주식	채권	어음 및 기타증권	집합투자 증권	장내	장외		실물자산	기타			
원화	-	213,003 (90.82)	-	-	-	-	-	-	-	21,533 (9.18)	-	234,536 (100.00)
합계	-	213,003 (90.82)	-	-	-	-	-	-	-	21,533 (9.18)	-	234,536 (100.00)

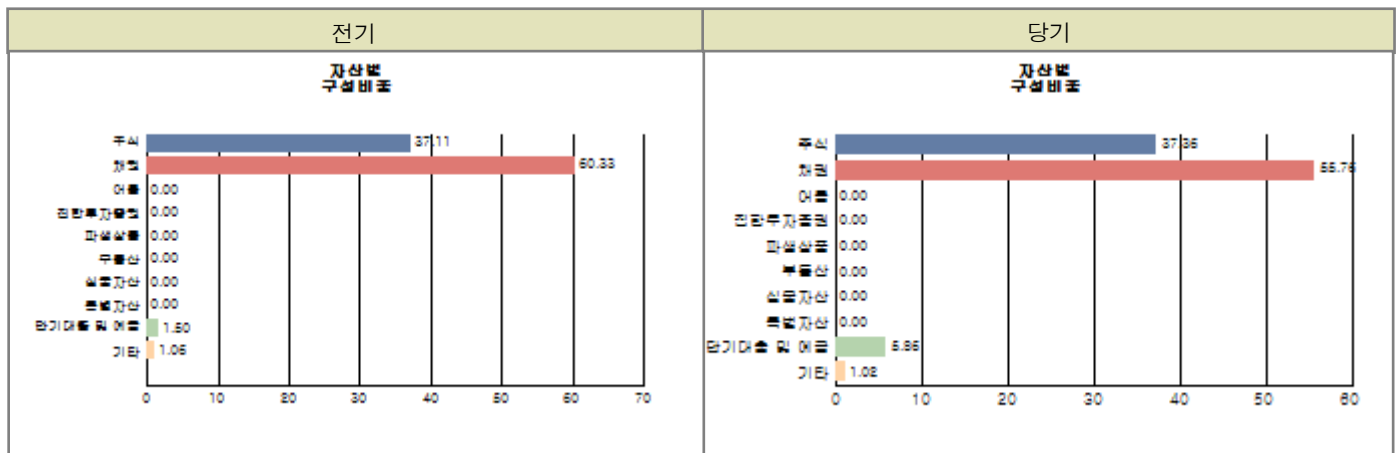
※ ()내는 자산총액에 대한 비중. 다만 클래스 펀드인 경우, 클래스운용펀드의 투자비중을 뜻함.

마이더스 배당 모투자신탁(주식)

(단위 : 백만원, %)

통화별 구분	증권				파생상품		부동산	특별자산		단기대출 및 예금	기타	자산총액
	주식	채권	어음 및 기타증권	집합투자 증권	장내	장외		실물자산	기타			
원화	46,122 (96.77)	-	-	-	-	-	-	-	-	278 (0.58)	1,263 (2.65)	47,664 (100.00)
합계	46,122 (96.77)	-	-	-	-	-	-	-	-	278 (0.58)	1,263 (2.65)	47,664 (100.00)

※ ()내는 자산총액에 대한 비중. 다만 클래스 펀드인 경우, 클래스운용펀드의 투자비중을 뜻함.



주) 위의 자산구성현황은 투자자가 가입한 자펀드의 실제 자산구성내역이 아니고, 투자자의 이해를 돕기위해, 모펀드의 자산구성 내역과 해당 자펀드가 각 모펀드에서 차지하고 있는 비율 등을 감안하여 산출한 것입니다.

▶ 업종별, 국가별 투자비중

마이더스 배당 모투자신탁(주식)

주식투자 상위 10종목

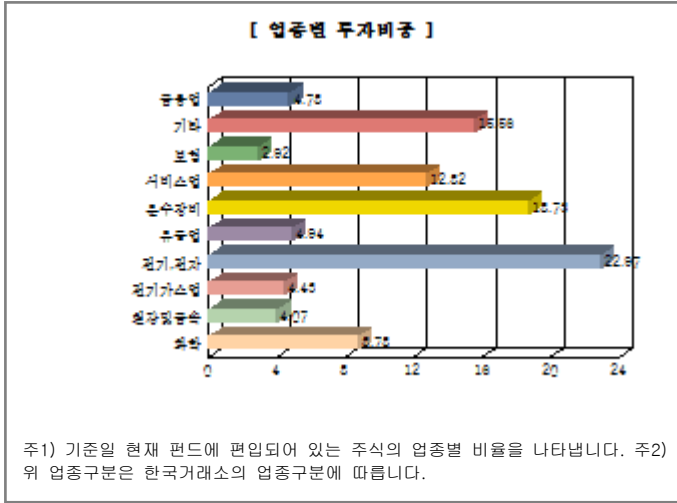
종 목	비 중(%)	종 목	비 중(%)
삼성전자	12.49	현대차	5.38
NAVER	5.28	한국전력	4.12
현대모비스	3.47	삼성전자우	3.40
기아차	3.11	현대차우	2.30
SK하이닉스	2.26	한국타이어	2.10

※ 비중 : 펀드내 주식 총액중 해당 종목이 차지하는 비중

업종별 투자비중

종 목	비 중(%)	종 목	비 중(%)
전기, 전자	22.97	운수장비	18.73
서비스업	12.82	화학	8.78
유통업	4.94	금융업	4.78
전기가스업	4.43	철강및금속	4.07
보험	2.92	기타	15.56

※ 비중 : 펀드내 주식 총액중 해당 종목이 차지하는 비중



▶ 투자대상 상위 10종목

마이더스 배당 모투자신탁(주식)

(단위 : %)

구분	종목명	비중	구분	종목명	비중		
1	주식	삼성전자	12.09	2	주식	현대차	5.21
3	주식	NAVER	5.11	4	주식	한국전력	3.99
5	주식	현대모비스	3.36	6	주식	삼성전자우	3.29
7	주식	기아차	3.01	8	주식	현대차우	2.22
9	주식	SK하이닉스	2.19	10	주식	한국타이어	2.03

※ 비중 : 펀드내 순자산 총액중 해당 종목이 차지하는 비중

마이더스 증권 모투자신탁(채권)

(단위 : %)

구분	종목명	비중	구분	종목명	비중		
1	채권	국고02750-1606(13-3)	20.62	2	단기대출및예금	REP0매수(14040837)	7.63
3	채권	국고02750-1709(12-4)	6.78	4	채권	예보상환기금채10-1	4.38
5	채권	국고04500-1503(10-1)	4.35	6	채권	국고03500-1703(12-1)	4.35
7	채권	예보상환기금채12-2	4.34	8	채권	국고03250-1506(12-2)	4.34
9	채권	국고03000-1612(13-7)	4.32	10	채권	SK255-1	4.31

※ 비중 : 펀드내 순자산 총액중 해당 종목이 차지하는 비중

* 보다 상세한 투자대상자산 내역은 금융투자협회 전자공시사이트의 펀드 분기영업보고서 및 결산보고서를 참고하실 수 있습니다.
(인터넷주소 <http://dis.kofia.or.kr>) 단, 협회 전자공시사이트에서 조회한 분기영업보고서 및 결산보고서는 본 자산운용보고서와 작성기준일이 상이할 수 있습니다.

▼ 각 자산별 보유종목 내역

▶ 주식

■ 상위 5개 종목

마이더스 배당 모투자신탁(주식)

(단위 : 주, 원, %)

종목	보유수량	평가금액	비중
----	------	------	----

삼성전자	4,134	5,762,796,000	12.49
현대차	9,987	2,481,769,500	5.38
NAVER	3,280	2,433,760,000	5.28
한국전력	50,861	1,899,658,350	4.12
현대모비스	5,072	1,600,216,000	3.47

※ 비중 : 펀드내 주식 총액중 해당 종목이 차지하는 비중

▶ 채권

■ 상위 5개 종목

마이더스 증권 모두자신탁(채권)

(단위 : 원,%)

종목	액면가액	평가금액	발행일	상환일	보증기관	신용등급	비중
국고02750-1606(13-3)	48,000,000,000	48,365,472,000	2013-06-10	2016-06-10	대한민국 정부		22.71
국고02750-1709(12-4)	16,000,000,000	15,912,864,000	2012-09-10	2017-09-10	대한민국 정부		7.47
예보상환기금채10-1	10,000,000,000	10,267,260,000	2010-02-18	2015-02-18			4.82
국고04500-1503(10-1)	10,000,000,000	10,204,200,000	2010-03-10	2015-03-10	대한민국 정부		4.79
국고03500-1703(12-1)	10,000,000,000	10,190,750,000	2012-03-10	2017-03-10	대한민국 정부		4.78

※ 상위 5개 종목만 기재함. ※ 비중 : 채권 총액중 해당 종목이 차지하는 비중.

▶ 어음

해당사항 없음

▶ 집합투자증권

■ 상위 5개 종목

마이더스 퇴직연금 배당40 증권 자투자신탁 1호(채권혼합)

(단위 : 원)

종목	종류	자산운용사	설정원본	순자산금액	취득일	비중
마이더스증권모(채권)	수익증권	마이더스에셋자산운용	77,223,656,279	75,695,759,931	2006-01-09	32.28
배당모투자신탁(주식)	수익증권	마이더스에셋자산운용	45,597,422,262	46,669,053,097	2006-01-09	99.87

※ 비중 : 자펀드가 해당 모펀드에서 차지하는 비중

▶ 장내파생상품

해당사항 없음

▶ 장외파생상품

해당사항 없음

▶ 부동산(임대)

해당사항 없음

▶ 부동산(자금대여 및 차입)

해당사항 없음

▶ 특별자산

해당사항 없음

▶ 유동성

마이더스 배당 모두자신탁(주식)

종류	금융기관	대출(예금)일자	대출(예금)액	적용금리	만기일	비고
예금	하나은행		278,164,421	2.07		

※ 상위 5개 종목만 기재함.

마이더스 증권 모투자신탁(채권)

종류	금융기관	대출(예금)일자	대출(예금)액	적용금리	만기일	비고
REPO매수 (14040837)	한국자금중개	2014-04-08	17,901,270,164	2.59	2014-04-10	
REPO매수 (14040823)	서울외국환중개	2014-04-08	3,500,248,356	2.59	2014-04-10	
예금	하나은행		131,366,305	2.07		

※ 상위 5개 종목만 기재함.

마이더스 퇴직연금 배당40 증권 자투자신탁 1호(채권혼합)

종류	금융기관	대출(예금)일자	대출(예금)액	적용금리	만기일	비고
콜 2일물 2.54	미래에셋증권	2014-04-08	2,000,140,778	2.54	2014-04-10	
예금	하나은행		715,960,779	2.07		

※ 상위 5개 종목만 기재함.

▶ 기타

해당사항 없음

4. 투자운용전문인력 현황

▶ 운용전문인력

(단위 : 개, 백만원)

성명	운용개시일	직위	운용중인 다른 펀드 현황		주요 경력 및 운용내역(최근5년)	협회등록번호
			펀드 수	운용 규모		
오종록	2012-05-02	채권운용파트장	12	995,935	서울대학교 경제학과, 교보투신, 한누리투자증권, 이트레이드증권, 알리안 츠생명보험 자산운용, 現 마이더스에셋자산운용 채권운용본부 부장 주요운용펀드 : 마이더스 증권 모투자신탁(채권)	2109000845
오남훈	2012-05-02	팀장	5	271,784	서울대학교 전기공학부, 대우증권, 現 마이더스에셋자산운용 주식운용본부 과장 주요운용펀드 : 마이더스블루칩배당증권투자신탁1호(주식)	2109001266
김예리	2013-07-01	과장	3	208,341	연세대학교 경영학과 하이자산운용, 튜브투자자문 現 마이더스에셋자산운용 주식운용파트 과장	2109001471

주) 성명이 굵은 글씨로 표시된 것이 책임운용전문인력이며, '책임운용전문인력'이란 운용전문인력 중 투자전략수립 및 투자 의사결정 등에 있어 주도적이고 핵심적인 역할을 수행하는 자를 말합니다.

※ 성과보수가 있는 펀드 및 투자일임계약 운용규모
오종록 : 펀드수(2) 운용규모(150,991) (단위:개, 백만원)
오남훈 : 없음
김예리 : 없음

▶ 운용전문인력 변경내역

기간	운용전문인력
2006-01-09 ~ 2012-05-01	박정환
2006-01-09 ~ 2013-06-30	허필석
2006-01-09 ~ 현재	박정환
2012-05-02 ~ 현재	오남훈
2012-05-02 ~ 현재	오종록
2013-07-01 ~ 현재	김예리

5. 비용현황

▶ 보수 및 비용 지급현황

마이더스 퇴직연금 배당40 증권 자투자신탁 1호(채권혼합)

(단위 : 백만원,%)

구분	전기		당기		비고
	금액	비율(%)*	금액	비율(%)*	
자산운용사	-	-	-	-	
판매회사	-	-	-	-	
펀드재산보관(신탁업자)	-	-	-	-	
일반사무관리회사	-	-	-	-	
보수 합계	-	-	-	-	
기타비용**	1	0.00	1	0.00	
매매 중개 수수료	단순매매/중개수수료	0	0.00	0	0.00
	조사분석업무 등 서비스수수료	-	-	-	-
	합계	0	0.00	0	0.00
증권거래세	-	-	-	-	

마이더스 증권 모투자신탁(채권)

(단위 : 백만원,%)

구분	전기		당기		비고
	금액	비율(%)*	금액	비율(%)*	
자산운용사	-	-	-	-	
판매회사	-	-	-	-	
펀드재산보관(신탁업자)	-	-	-	-	
일반사무관리회사	-	-	-	-	
보수 합계	-	-	-	-	
기타비용**	2	0.00	3	0.00	
매매 중개 수수료	단순매매/중개수수료	1	0.00	1	0.00
	조사분석업무 등 서비스수수료	-	-	-	-
	합계	1	0.00	1	0.00
증권거래세	-	-	-	-	

마이더스 배당 모투자신탁(주식)

(단위 : 백만원,%)

구분	전기		당기		비고
	금액	비율(%)*	금액	비율(%)*	
자산운용사	-	-	-	-	
판매회사	-	-	-	-	
펀드재산보관(신탁업자)	-	-	-	-	
일반사무관리회사	-	-	-	-	
보수 합계	-	-	-	-	
기타비용**	0	0.00	0	0.00	
매매 중개 수수료	단순매매/중개수수료	16	0.03	16	0.03
	조사분석업무 등 서비스수수료	43	0.09	44	0.09
	합계	60	0.12	60	0.13
증권거래세	83	0.17	79	0.17	

마이더스 퇴직연금 배당 40 증권 자투자신탁 1호(채권혼합) C

(단위 : 백만원,%)

구분	전기		당기		비고
	금액	비율(%)*	금액	비율(%)*	
자산운용사	72	0.06	70	0.06	
판매회사	167	0.13	164	0.13	
펀드재산보관(신탁업자)	6	0.01	6	0.00	
일반사무관리회사	5	0.00	5	0.00	
보수 합계	249	0.20	245	0.20	
기타비용**	1	0.00	1	0.00	
매매 중개 수수료	단순매매/중개수수료	-	-	-	-
	조사분석업무 등 서비스수수료	-	-	-	-
	합계	-	-	-	-
증권거래세	-	-	-	-	

마이더스 퇴직연금 배당 40 증권 자투자신탁 1호(채권혼합) C-F

(단위 : 백만원, %)

구분	전기		당기		비고
	금액	비율(%)*	금액	비율(%)*	
자산운용사	-	-	0	0.06	
판매회사	-	-	0	0.01	
펀드재산보관(신탁업자)	-	-	0	0.00	
일반사무관리회사	-	-	0	0.00	
보수 합계	-	-	0	0.07	
기타비용**	-	-	0	0.00	
매매 중개 수수료	단순매매/중개수수료	-	-	-	
	조사분석업무 등 서비스수수료	-	-	-	
	합계	-	-	-	
증권거래세	-	-	-	-	

* 펀드의 순자산평잔 대비 비율

** 기타비용이란 회계감사비용, 증권 등의 예약 및 결제비용 등 펀드에서 경상적/반복적으로 지출된 비용으로서 매매/중개수수료는 제외한 것입니다.

▶ 총보수비용 비율

마이더스 퇴직연금 배당 40 증권 자투자신탁 1호(채권혼합)

(단위 : 연환산, %)

구분	해당 펀드		상위펀드 비용 합산	
	총보수,비용비율	매매, 중개수수료 비율	합성 총보수,비용비율	매매, 중개수수료 비율
전기	0.00	0.00	0.01	0.19
당기	0.00	0.00	0.01	0.20

마이더스 증권 모두자신탁(채권)

(단위 : 연환산, %)

구분	해당 펀드		상위펀드 비용 합산	
	총보수,비용비율	매매, 중개수수료 비율	합성 총보수,비용비율	매매, 중개수수료 비율
전기	0.01	0.00	0.01	0.00
당기	0.01	0.00	0.01	0.00

마이더스 배당 모두자신탁(주식)

(단위 : 연환산, %)

구분	해당 펀드		상위펀드 비용 합산	
	총보수,비용비율	매매, 중개수수료 비율	합성 총보수,비용비율	매매, 중개수수료 비율
전기	0.00	0.50	0.00	0.50
당기	0.00	0.52	0.00	0.52

마이더스 퇴직연금 배당 40 증권 자투자신탁 1호(채권혼합) C

(단위 : 연환산, %)

구분	해당 펀드		상위펀드 비용 합산	
	총보수,비용비율	매매, 중개수수료 비율	합성 총보수,비용비율	매매, 중개수수료 비율
전기	0.80	-	0.81	0.19
당기	0.80	-	0.81	0.20

마이더스 퇴직연금 배당 40 증권 자투자신탁 1호(채권혼합) C-F

(단위 : 연환산, %)

구분	해당 펀드		상위펀드 비용 합산	
	총보수,비용비율	매매, 중개수수료 비율	합성 총보수,비용비율	매매, 중개수수료 비율
전기	-	-	0.01	0.19
당기	0.30	-	0.30	0.23

주1) 총보수·비용비율(Total Expense Ratio) 이란 운용보수 등 펀드에서 부담하는 '보수'와 '기타비용' 총액을 순자산 연평잔(보수,비용 차감전 기준)으로 나눈 비율로서 해당 운용기간 중 투자자가 부담한 총 보수,비용수준을 나타냅니다.

주2) 매매/중개수수료 비율이란 매매/중개수수료를 순자산 연평잔액(보수,비용 차감전 기준)으로 나눈 비율로서 해당 운용기간 중 투자자가 부담한 매매/중개수수료의 수준을 나타냅니다.

6. 투자자산매매내역

▶ 매매주식규모 및 회전을

마이더스 증권 모투자신탁(채권)

(단위 : 주,원,%)

매수		매도		매매회전율	
수량	금액	수량	금액	3개월	연환산
-	-	-	-	-	-

마이더스 퇴직연금 배당40 증권 자투자신탁 1호(채권혼합)

(단위 : 주,원,%)

매수		매도		매매회전율	
수량	금액	수량	금액	3개월	연환산
-	-	-	-	-	-

마이더스 배당 모투자신탁(주식)

(단위 : 주,원,%)

매수		매도		매매회전율	
수량	금액	수량	금액	3개월	연환산
848,271	25,140,993,890	600,219	26,425,190,255	57.14	234.32

※ 매매회전율이란 해당 운용기간 중 매도한 주가가액의 총액을 그 해당 운용기간 중 보유한 주식의 평균가액으로 나눈 비율.

※ 매매회전율이 높을 경우 매매거래수수료(0.1%내외) 및 증권거래세(매도시 0.3%) 발생으로 실제 투자자가 부담하게 되는 펀드비용이 증가합니다.

▶ 최근 3분기 매매회전율 추이

마이더스 배당 모투자신탁(주식)

(단위 : %)

2014-01-09 ~ 2014-04-08	2013-10-09 ~ 2014-01-08	2013-07-09 ~ 2013-10-08
57.14	57.82	63.17