

자 산 운 용 보 고 서

공지사항

고객님이 가입하신 펀드는 『자본시장과 금융투자업에 관한 법률(신규 설정)』의 적용을 받습니다.

이 보고서는 자본시장법에 의해 마이다스 퇴직연금 액티브 증권 자투자신탁 1호(주식)의 자산운용사인 마이다스에셋자산운용이 작성하여 펀드자산보관자(신탁업자)인 '하나은행'의 확인을 받아 판매회사를 통해 투자자에게 제공됩니다. 다만 일괄 예탁된 펀드의 펀드자산보관자(신탁업자) 확인기간은 일괄 예탁된 날 이후 기간에 한합니다.

각종 보고서 확인 : 마이다스에셋자산운용 <http://www.midasasset.com>
 금융투자협회 <http://dis.fundservice.net>

1. 펀드의 개요

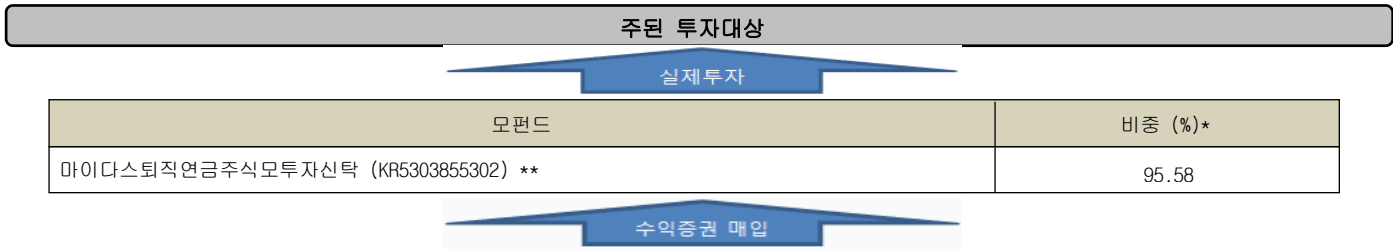
▶ 기본정보

위험등급 : 1등급

펀드명칭		금융투자협회 펀드코드	
마이다스 퇴직연금 액티브 증권 자투자신탁 1호(주식)		A6886	
마이다스 퇴직연금 액티브 증권 자투자신탁1호(주식) C-1		83599	
펀드의 종류	투자신탁/증권(주식형)/추가형/개방형/종류형/모자형	최초설정일	2012-03-22
운용기간	3개월(2013-12-22 ~ 2014-03-21)	존속기간	추가형
자산운용사	마이다스에셋자산운용		
펀드자산보관(신탁업자)	하나은행	일반사무관리회사	SC펀드서비스
판매회사	신한금융투자		
상품의 특징	본 상품은 근로자퇴직급여보장법 관련법령에 의하여 수익자의 노후생활을 대비하기 위한 자금 마련을 목적으로 하는 투자신탁이며, 마이다스 퇴직연금 증권 모두투자신탁(주식)에 신탁재산의 70%이상, 마이다스 퇴직연금 증권 모두투자신탁(채권)에 신탁재산의 30%이하 투자하는 상품입니다. 마이다스 퇴직연금 증권 모두투자신탁(주식)은 주식에 신탁재산의 90%이상을 투자하며, 적극적인 종목 선정을 통하여 벤치마크대비 초과성과를 얻는 것을 목표로 하고 있습니다. 자산의 70%이상 주식에 투자되는 특성상 유가환율, 금리 등 다양한 거시변수와 투자된 기업의 고유위험이 수익률에 영향을 미치는 특성을 가지고 있습니다.		

- ☞ 위험등급 : 투자대상 자산의 종류 및 위험도 등을 감안하여 1등급(매우 높은 위험) 부터 5등급(매우 낮은 위험) 까지 투자위험 등급을 5단계로 분류함.
- ☞ 1등급 - 매우 높은 위험, 2등급 - 높은 위험, 3등급 - 중간 위험, 4등급 - 낮은 위험, 5등급 - 매우 낮은 위험

▶ 펀드 구성



마이다스 퇴직연금 액티브 증권 자투자신탁 1호 (주식)



주) 위의 도표 및 그림은 현재 투자자가 가입하고 있는 자펀드만을 대상으로 보여주고 있습니다.
 * 자펀드가 각 모펀드에서 차지하고 있는 비중을 나타냅니다.
 ** 자펀드 자산현황을 100으로 가정하였을 때 각 모펀드의 집합투자증권을 얼마만큼 투자하고 있는지를 보여줍니다.

↓ 수익증권 매입

종류형 펀드	종류(Class)별	A	B	C	D	E	F	H	I	P	W	J	기타
	비중(%)***	-	-	-	-	-	-	-	-	-	-	-	100.00

*** 자펀드에 편입되어 있는 각 종류(Class)별 구성비중을 나타낸 수치입니다.

▶ 재산현황

(단위 : 원, 좌/주, %)

마이다스 퇴직연금 액티브 증권 자투자신탁 1호 (주식)	전기말	당기말	증감률
자산 총액	998,449,072	986,436,602	-1.20
부채 총액	0	0	0.00
순자산총액	998,449,072	986,436,602	-1.20
기준가격	1,010.59	1,000.44	-1.00

(단위 : 원, 좌/주, %)

마이다스퇴직연금주식모투자신탁	전기말	당기말	증감률
자산 총액	1,042,830,015	1,028,311,915	-1.39
부채 총액	12,403,920	5,458,050	-56.00
순자산총액	1,030,426,095	1,022,853,865	-0.73
기준가격	936.12	926.60	-1.02

(단위 : 원, %)

종류(Class)별 기준가격 현황	전기말	당기말	증감률
마이다스 퇴직연금 액티브 증권 자투자신탁1호(주식) C-I	994.66	983.70	-1.10

주) 기준가격이란 투자자가 집합투자증권을 입금(매입), 출금(환매)하는 경우 또는 분배금(상환금포함) 수령 시에 적용되는 가격으로 펀드의 순자산총액을 발행된 수익증권 총좌수로 나눈 가격을 말합니다.

주) 위 당기말 기준가격은 결산부기준가격이며, 재투자기준가격은 클래스 (983.70) 입니다.

※ 분배금내역

퇴연액티브증자1주C-I

(단위 : 백만원, 좌)

분배금 기준일	분배금 지급금액	분배후 수탁고	기준가격(원)		비고
			분배금 지급전	분배금 지급후	
해당사항없음					

2. 운용경과 및 수익률현황

▶ 운용경과

지난 1분기 펀드수익률은 -1.10%(클래스 C-I기준)였고, 비교지수는 -2.44%를 기록하며 비교지수를 +1.34%pt 아웃퍼폼 하였습니다. 비교지수대비 수익률이 양호했던 주요요인은 연말 배당락효과에 따른 예상배당금이 기준가에 산정되었기 때문으로 파악됩니다. 포트폴리오 측면에서는 1분기 중 은행업, 정유업과 흡소핑업종에 대한 비중확대 전략을 유지하였으나 지속적인 이익전망 하향으로 주가가 하락하였고 펀드수익률에 부정적인 영향을 끼쳤습니다. 구체적인 종목으로는 하나은행, KB금융지주, 현대홈쇼핑, SK이노베이션, 엔씨소프트, OCI, 메디톡스등이 수익률에 부정적으로 작용했습니다. 거래소의 대형주중에는 특별히 이익모멘텀이 강한 종목군은 나타나고 있지 않은 가운데, 유틸리티, 운송, 반도체, 흡소핑 업종 등이 이익모멘텀을 유지 하여 비중을 유지하였고, 인터넷, 제약, 바이오 업종은 내수업종 중에 성장이 지속되는 것으로 판단하여 비중을 확대 하였습니다. 반면, 이익모멘텀이 둔화되고 있는 화학, 조선, 철강업종에 대한 비중은 축소하였습니다.

▶ 투자환경 및 운용계획

1분기 주가하락에 따른 충분히 싸진 종목군들이 많이 발생하였기 때문에 단기적인 매수 대응은 유효하나, 경기민감주가 가진 본연의 개념을 매수하는 것은 아직 이르다는 판단입니다. 국내 증시의 상/하단은 모두 막혀 있는 상황이라 판단. 경기 반등을 기대하여 경기관련 종목군의 적극적인 비중확대 및 보유 전략은 적절치 않다고 판단되어 업종별 순환매 및 종목별 차별화 장세가 지속될 수 있어 실적 모멘텀이 강한 종목군을 중심으로 트레이딩 전략이 유효할 것으로 보입니다. 즉, 외국인의 본격적인 대형주 바스켓매수는 5월말까지는 전망되지 않아 경기민감(cyclical) 대형주에 대해서는 철저한 박스권 매매를 통하여 초과수익을 확보할 계획입니다. 현재 포트폴리오에 편입된 종목수가 비교적 많다고 판단되며, 적극적인 수익률 개선을 위해서 종목수를 줄여 좀더 확신이 있는 종목을 중심으로 압축 운용을 실시 하겠습니다. 코스닥 및 중소형주에 대해서는 1분기 실적 시즌이 도래하고 있어, 좀더 면밀한 펀더멘털 체크를 통하여 실적이 뒷받침 되지 않는 종목에 대해서는 비중을 적극적으로 축소 및 차익실현 하고, 실적 모멘텀이 유지되는 종목군을 중심으로 비중을 확대하여 운용 하겠습니다.

▶ 기간수익률

(단위 : %)

구분	최근 1개월	최근 3개월	최근 6개월	최근 9개월	최근 1년	최근 2년	최근 3년	최근 5년	설정일
마이더스 퇴직연금 액티브 증권 자투자신탁 1호 (주식)	-0.94	-1.00	-1.11	5.48	-1.23	0.04	-	-	0.04
마이더스퇴직연금주식모투자신탁	-0.95	-1.02	-1.13	5.52	-1.27	0.14	2.00	135.09	106.11
마이더스 퇴직연금 액티브 증권 자투자신탁1호(주식) C-I	-0.97	-1.10	-1.31	5.17	-1.63	-0.76	-	-	-0.76
비교지수	-1.17	-2.44	-3.52	6.15	-0.81	-4.55	-	-	-4.55

비교지수(Benchmark) = KOSPI 100%

* 위 투자실적은 과거 성과를 나타낼 뿐 미래의 운용성과를 보장하는 것은 아닙니다.

▶ 연평균 수익률

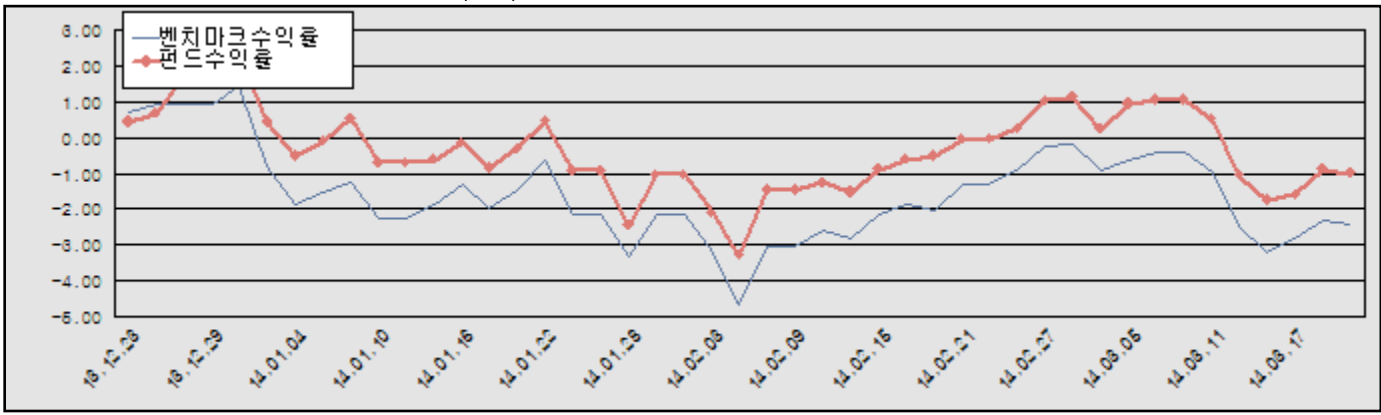
(단위 : %)

구분	최근 1년	최근 2년	최근 3년	최근 5년
마이더스 퇴직연금 액티브 증권 자투자신탁 1호 (주식)	-1.23	0.02	-	-
마이더스퇴직연금주식모투자신탁	-1.27	0.07	0.66	18.64
마이더스 퇴직연금 액티브 증권 자투자신탁1호(주식) C-I	-1.63	-0.38	-	-
비교지수	-0.81	-2.30	-	-

비교지수(Benchmark) = KOSPI 100%

* 위 투자실적은 과거 성과를 나타낼 뿐 미래의 운용성과를 보장하는 것은 아닙니다.

마이더스 퇴직연금 액티브 증권 자투자신탁 1호 (주식)



비교지수(Benchmark) = KOSPI 100%

* 위 투자실적은 과거 성과를 나타낼 뿐 미래의 운용성적을 보장하는 것은 아닙니다.

▶ 손익현황

마이더스 퇴직연금 액티브 증권 자투자신탁 1호 (주식)

(단위 : 백만원)

구분	증권				파생상품		부동산	특별자산		단기대출 및 예금	기타	손익합계
	주식	채권	어음	집합투자증권	장내	장외		실물자산	기타			
당기손익	-	-	-	-10	-	-	-	-	-	0	-	-10
전기손익	-	-	-	-1	-	-	-	-	-	0	-	-1

마이더스퇴직연금주식모투자신탁

(단위 : 백만원)

구분	증권				파생상품		부동산	특별자산		단기대출 및 예금	기타	손익합계
	주식	채권	어음	집합투자증권	장내	장외		실물자산	기타			
당기손익	-18	-	-	-	-	-	-	-	-	0	8	-10
전기손익	0	-	-	-	-	-	-	-	-	0	-2	-2

3. 자산현황

▶ 자산구성현황

마이더스 퇴직연금 액티브 증권 자투자신탁 1호 (주식)

(단위 : 백만원, %)

통화별 구분	증권				파생상품		부동산	특별자산		단기대출 및 예금	기타	자산총액
	주식	채권	어음 및 기타증권	집합투자증권	장내	장외		실물자산	기타			
원화	-	-	-	978 (99.11)	-	-	-	-	-	9 (0.89)	-	986 (100.00)
합계	-	-	-	978 (99.11)	-	-	-	-	-	9 (0.89)	-	986 (100.00)

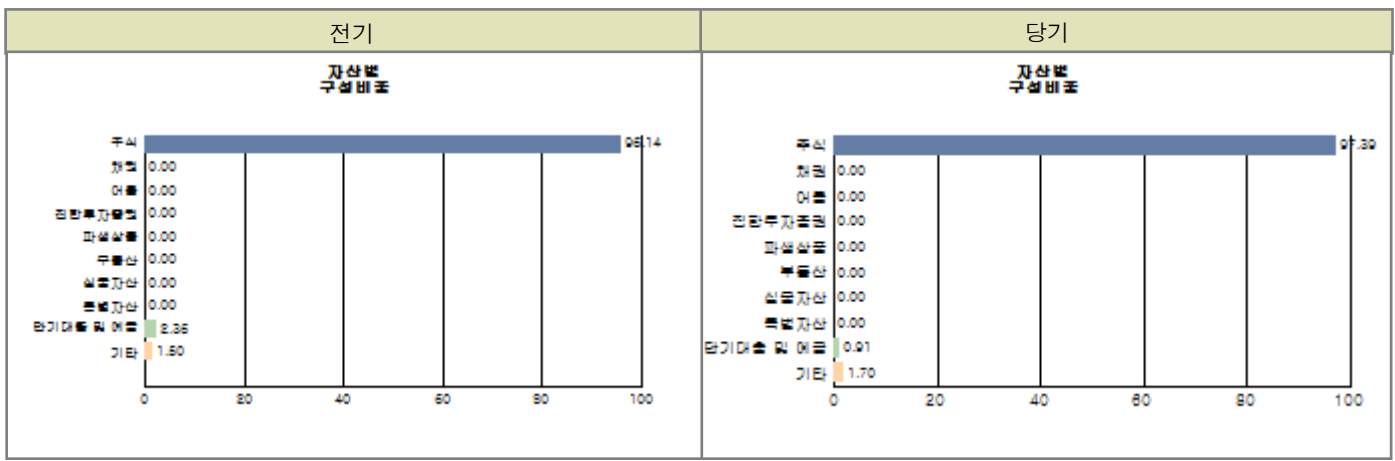
※ ()내는 자산총액에 대한 비중. 다만 클래스 펀드인 경우, 클래스운용펀드의 투자비중을 뜻함.

마이더스퇴직연금주식모투자신탁

(단위 : 백만원, %)

통화별 구분	증권				파생상품		부동산	특별자산		단기대출 및 예금	기타	자산총액
	주식	채권	어음 및 기타증권	집합투자증권	장내	장외		실물자산	기타			
원화	1,002 (97.39)	-	-	-	-	-	-	-	-	9 (0.91)	17 (1.70)	1,028 (100.00)
합계	1,002 (97.39)	-	-	-	-	-	-	-	-	9 (0.91)	17 (1.70)	1,028 (100.00)

※ ()내는 자산총액에 대한 비중. 다만 클래스 펀드인 경우, 클래스운용펀드의 투자비중을 뜻함.



주) 위 자산구성 그래프는 모펀드 기준의 구성현황 입니다.

▶ 업종별, 국가별 투자비중

마이다스퇴직연금주식모투자신탁

주식투자 상위 10종목

종 목	비 중 (%)	종 목	비 중 (%)
삼성전자	15.00	NAVER	4.34
현대차	4.03	한국전력	3.52
SK하이닉스	2.93	현대모비스	2.83
기아차	2.66	신한지주	2.52
하나금융지주	2.12	KB금융	1.93

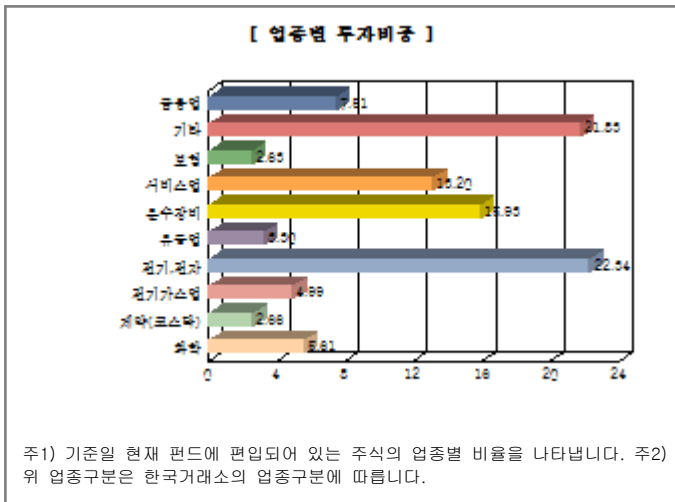
※ 비중 : 펀드내 주식 총액중 해당 종목이 차지하는 비중

마이다스퇴직연금주식모투자신탁

업종별 투자비중

종 목	비 중 (%)	종 목	비 중 (%)
전기, 전자	22.34	운수장비	15.93
서비스업	13.20	금융업	7.51
화학	5.61	전기가스업	4.99
유통업	3.30	제약(코스닥)	2.66
보험	2.63	기타	21.83

※ 비중 : 펀드내 주식 총액중 해당 종목이 차지하는 비중



▶ 투자대상 상위 10종목

마이다스퇴직연금주식모투자신탁

(단위 : %)

구분	종목명	비중	구분	종목명	비중
----	-----	----	----	-----	----

1	주식	삼성전자	14.61	2	주식	NAVER	4.22
3	주식	현대차	3.92	4	주식	한국전력	3.43
5	주식	SK하이닉스	2.86	6	주식	현대모비스	2.76
7	주식	기아차	2.60	8	주식	신한지주	2.46
9	주식	하나금융지주	2.06	10	주식	KB금융	1.88

※ 비중 : 펀드내 순자산 총액중 해당 종목이 차지하는 비중

* 보다 상세한 투자대상자산 내역은 금융투자협회 전자공시사이트의 펀드 분기영업보고서 및 결산보고서를 참고하실 수 있습니다.
(인터넷주소 <http://dis.kofia.or.kr>) 단, 협회 전자공시사이트에서 조회한 분기영업보고서 및 결산보고서는 본 자산운용보고서와 작성기준일이 상이할 수 있습니다.

▼ 각 자산별 보유종목 내역

▶ 주식

■ 상위 5개 종목

마이다스퇴적연금주식모투자신탁

(단위 : 주, 원, %)

종목	보유수량	평가금액	비중
삼성전자	118	150,214,000	15.00
NAVER	54	43,416,000	4.34
현대차	172	40,334,000	4.03
한국전력	940	35,250,000	3.52
SK하이닉스	759	29,373,300	2.93

※ 비중 : 펀드내 주식 총액중 해당 종목이 차지하는 비중

▶ 채권

해당사항 없음

▶ 어음

해당사항 없음

▶ 집합투자증권

■ 상위 5개 종목

마이다스 퇴적연금 액티브 증권 자투자신탁 1호 (주식)

(단위 : 원)

종목	종류	자산운용사	설정원본	순자산금액	취득일	비중
퇴적연금주식모	수익증권	마이다스에셋자산운용	977,619,631	977,619,631	2012-03-23	95.58

※ 비중 : 자펀드가 해당 모펀드에서 차지하는 비중

▶ 장내파생상품

해당사항 없음

▶ 장외파생상품

해당사항 없음

▶ 부동산(임대)

해당사항 없음

▶ 부동산(자금대여 및 차입)

해당사항 없음

▶ 특별자산

해당사항 없음

▶ 유동성

마이더스 퇴직연금 액티브 증권 자투자신탁 1호 (주식)

종류	금융기관	대출(예금)일자	대출(예금)액	적용금리	만기일	비고
예금	하나은행		8,816,971	2.07		

* 상위 5개 종목만 기재함.

마이더스퇴직연금주식모투자신탁

종류	금융기관	대출(예금)일자	대출(예금)액	적용금리	만기일	비고
예금	하나은행		9,335,822	2.07		

* 상위 5개 종목만 기재함.

▶ 기타

해당사항 없음

4. 투자운용전문인력 현황

▶ 운용전문인력

(단위 : 개, 백만원)

성명	운용개시일	직위	운용중인 다른 펀드 현황		주요 경력 및 운용내역(최근5년)	협회등록번호
			펀드 수	운용 규모		
송형섭	2012-03-22	팀장	3	25,802	서울대학교 경영대학원 석사, 랜드마크자산운용, 유리스투자자문, 現 마이더스에셋자산운용 주식운용본부 팀장 주요운용펀드 : 마이더스커버드콜증권투자회사(주식)	2109000914

주) 성명이 굵은 글씨로 표시된 것이 책임운용전문인력이며, '책임운용전문인력'이란 운용전문인력 중 투자전략수립 및 투자 의사결정 등에 있어 주도적이고 핵심적인 역할을 수행하는 자를 말합니다.

* 성과보수가 있는 펀드 및 투자일임계약 운용규모

송형섭 : 없음

▶ 운용전문인력 변경내역

기간	운용전문인력
2012-03-22 ~ 현재	송형섭

5. 비용현황

▶ 보수 및 비용 지급현황

마이더스 퇴직연금 액티브 증권 자투자신탁 1호 (주식)

(단위 : 백만원.%)

구분	전기		당기		비고
	금액	비율(%)*	금액	비율(%)*	
자산운용사	-	-	-	-	
판매회사	-	-	-	-	
펀드재산보관(신탁업자)	-	-	-	-	
일반사무관리회사	-	-	-	-	
보수 합계	-	-	-	-	
기타비용**	-	-	-	-	
매매 중개 수수료	단순매매/중개수수료	-	-	-	
	조사분석업무 등 서비스수수료	-	-	-	
	합계	-	-	-	
증권거래세	-	-	-	-	

마이더스퇴직연금주식모투자신탁

(단위 : 백만원,%)

구분	전기		당기		비고
	금액	비율(%)*	금액	비율(%)*	
자산운용사	-	-	-	-	
판매회사	-	-	-	-	
펀드재산보관(신탁업자)	-	-	-	-	
일반사무관리회사	-	-	-	-	
보수 합계	-	-	-	-	
기타비용**	-	-	-	-	
매매 중개 수수료	단순매매/중개수수료	0	0.03	0	0.03
	조사분석업무 등 서비스수수료	1	0.09	1	0.08
	합계	1	0.12	1	0.12
증권거래세	2	0.16	2	0.16	

마이더스 퇴직연금 액티브 증권 자투자신탁1호(주식) C-I

(단위 : 백만원,%)

구분	전기		당기		비고
	금액	비율(%)*	금액	비율(%)*	
자산운용사	1	0.08	1	0.08	
판매회사	0	0.01	0	0.01	
펀드재산보관(신탁업자)	0	0.00	0	0.00	
일반사무관리회사	0	0.00	0	0.00	
보수 합계	1	0.10	1	0.10	
기타비용**	0	0.00	0	0.00	
매매 중개 수수료	단순매매/중개수수료	-	-	-	-
	조사분석업무 등 서비스수수료	-	-	-	-
	합계	-	-	-	-
증권거래세	-	-	-	-	

* 펀드의 순자산평가 대비 비율

** 기타비용이란 회계감사비용, 증권 등의 예약 및 결제비용 등 펀드에서 경상적/반복적으로 지출된 비용으로서 매매/중개수수료는 제외한 것입니다.

▶ 총보수비용 비율

마이더스 퇴직연금 액티브 증권 자투자신탁 1호 (주식)

(단위 : 연환산, %)

구분	해당 펀드		상위펀드 비용 합산	
	총보수,비용비율	매매, 중개수수료 비율	합성 총보수,비용비율	매매, 중개수수료 비율
전기	-	-	-	0.48
당기	-	-	-	0.47

마이더스퇴직연금주식모투자신탁

(단위 : 연환산, %)

구분	해당 펀드		상위펀드 비용 합산	
	총보수,비용비율	매매, 중개수수료 비율	합성 총보수,비용비율	매매, 중개수수료 비율
전기	-	0.48	-	0.48
당기	-	0.47	-	0.47

마이더스 퇴직연금 액티브 증권 자투자신탁1호(주식) C-I

(단위 : 연환산, %)

구분	해당 펀드		상위펀드 비용 합산	
	총보수,비용비율	매매, 중개수수료 비율	합성 총보수,비용비율	매매, 중개수수료 비율
전기	0.40	-	0.40	0.48
당기	0.40	-	0.40	0.47

주1) 총보수·비용비율(Total Expense Ratio)이란 운용보수 등 펀드에서 부담하는 '보수'와 '기타비용' 총액을 순자산 연평균 (보수,비용 차감전 기준)으로 나눈 비율로서 해당 운용기간 중 투자자가 부담한 총 보수,비용수준을 나타냅니다.

주2) 매매/중개수수료 비율이란 매매/중개수수료를 순자산 연평균액(보수,비용 차감전 기준)으로 나눈 비율로서 해당 운용기간 중 투자자가 부담한 매매/중개수수료의 수준을 나타냅니다.

6. 투자자산매매내역

▶ 매매주식규모 및 회전을

마이다스퇴직연금주식모투자신탁

(단위 : 주,원,%)

매수		매도		매매회전율	
수량	금액	수량	금액	3개월	연환산
17,011	556,557,610	16,251	540,547,105	53.61	219.88

마이다스 퇴직연금 액티브 증권 자투자신탁 1호 (주식)

(단위 : 주,원,%)

매수		매도		매매회전율	
수량	금액	수량	금액	3개월	연환산
-	-	-	-	-	-

※ 매매회전율이란 해당 운용기간 중 매도한 주가가액의 총액을 그 해당 운용기간 중 보유한 주식의 평균가액으로 나눈 비율.

※ 매매회전율이 높을 경우 매매거래수수료(0.1%내외) 및 증권거래세(매도시 0.3%) 발생으로 실제 투자자가 부담하게 되는 펀드비용이 증가합니다.

▶ 최근 3분기 매매회전을 추이

마이다스퇴직연금주식모투자신탁

(단위 : %)

2013-12-22 ~ 2014-03-21	2013-09-22 ~ 2013-12-21	2013-06-22 ~ 2013-09-21
53.61	55.34	55.53