

# 자 산 운 용 보 고 서

## 공지사항

고객님이 가입하신 펀드는 『자본시장과 금융투자업에 관한 법률(신규 설정)』의 적용을 받습니다.

이 보고서는 자본시장법에 의해 마이다스 책임투자 증권 투자신탁(주식)의 자산운용사인 마이다스에셋자산운용이 작성하여 펀드자산보관자(신탁업자)인 '한국씨티은행'의 확인을 받아 판매회사를 통해 투자자에게 제공됩니다. 다만 일괄 예탁된 펀드의 펀드자산보관자(신탁업자) 확인기간은 일괄 예탁된 날 이후 기간에 한합니다.

각종 보고서 확인 : 마이다스에셋자산운용 <http://www.midasasset.com>  
 금융투자협회 <http://dis.fundservice.net>

## 1. 펀드의 개요

### ▶ 기본정보

**위험등급 : 1등급**

펀드명칭		금융투자협회 펀드코드	
마이다스 책임투자 증권 투자신탁(주식)		93983	
마이다스책임투자증권투자신탁A1(주식)		93984	
마이다스책임투자증권투자신탁C1(주식)		93985	
마이다스책임투자증권투자신탁C2(주식)		93986	
마이다스책임투자증권투자신탁C3(주식)		93987	
마이다스책임투자증권투자신탁Ce(주식)		93989	
마이다스책임투자증권투자신탁C4(주식)		93988	
펀드의 종류	투자신탁/증권(주식형)/추가형/개방형/종류형	최초설정일	2009-04-20
운용기간	3개월(2013-10-20 ~ 2014-01-19)	존속기간	추가형
자산운용사	마이다스에셋자산운용		
펀드재산보관(신탁업자)	한국씨티은행	일반사무관리회사	SC펀드서비스
판매회사	우리투자증권 하나대투증권 대우은행 대우증권 키움증권 신한금융투자 한국외환은행 NH농협증권 교보생명보험주식회사		
상품의 특징	본 상품은 주식형 펀드로서 약관상 주식에 60% 이상 투자하고 있으며 비교지수인 종합주가지수 대비 꾸준한 초과성과를 내는 것을 목표로 하고 있습니다. 이 펀드는 그린산업 (GG: Green Growth)과 기업지배구조 및 사회공헌 (GS: Governance & Social)이라는 비재무적 평가기준과 재무적 평가 방법(Midas Fundamental Index)을 병행하여 투자 대상 종목을 선정하여 비교지수 대비 초과수익을 추구합니다. 자산의 60% 이상을 주식에 투자하는 특성상 유가, 환율, 금리 등 다양한 거시변수와 투자된 기업의 고유위험이 수익률에 영향을 미치는 특성을 가지고 있습니다.		

☞ 위험등급 : 투자대상 자산의 종류 및 위험도 등을 감안하여 1등급(매우 높은 위험) 부터 5등급(매우 낮은 위험) 까지 투자위험 등급을 5단계로 분류함.

☞ 1등급 - 매우 높은 위험, 2등급 - 높은 위험, 3등급 - 중간 위험, 4등급 - 낮은 위험, 5등급 - 매우 낮은 위험

### ▶ 재산현황

(단위 : 원, 좌/주. %)

마이다스 책임투자 증권 투자신탁(주식)	전기말	당기말	증감률
자산 총액	5,310,602,654	6,823,231,422	28.48
부채 총액	127,429,065	250,101,634	96.27
순자산총액	5,183,173,589	6,573,129,788	26.82
기준가격	2,031.65	1,939.70	-4.53

(단위 : 원. %)

종류(Class)별 기준가격 현황	전기말	당기말	증감률
--------------------	-----	-----	-----

마이다스책임투자증권투자신탁A1(주식)	1,006.68	957.17	-4.92
마이다스책임투자증권투자신탁C1(주식)	991.92	941.73	-5.06
마이다스책임투자증권투자신탁C2(주식)	995.50	945.46	-5.03
마이다스책임투자증권투자신탁C3(주식)	963.74	915.63	-4.99
마이다스책임투자증권투자신탁Ce(주식)	1,006.66	957.15	-4.92
마이다스책임투자증권투자신탁C4(주식)	1,071.62	1,018.65	-4.94

주) 기준가격이란 투자자가 집합투자증권을 입금(매입), 출금(환매)하는 경우 또는 분배금(상환금포함) 수령 시에 적용되는 가격으로 펀드의 순자산총액을 발행된 수익증권 총좌수로 나눈 가격을 말합니다.

※ 분배금내역

책임투자증권A1(주식) (단위 : 백만원, 좌)

분배금 기준일	분배금 지급금액	분배후 수탁고	기준가격(원)		비고
			분배금 지급전	분배금 지급후	
해당사항없음					

책임투자증권C1(주식) (단위 : 백만원, 좌)

분배금 기준일	분배금 지급금액	분배후 수탁고	기준가격(원)		비고
			분배금 지급전	분배금 지급후	
해당사항없음					

책임투자증권C2(주식) (단위 : 백만원, 좌)

분배금 기준일	분배금 지급금액	분배후 수탁고	기준가격(원)		비고
			분배금 지급전	분배금 지급후	
해당사항없음					

책임투자증권C3(주식) (단위 : 백만원, 좌)

분배금 기준일	분배금 지급금액	분배후 수탁고	기준가격(원)		비고
			분배금 지급전	분배금 지급후	
해당사항없음					

책임투자증권C4(주식) (단위 : 백만원, 좌)

분배금 기준일	분배금 지급금액	분배후 수탁고	기준가격(원)		비고
			분배금 지급전	분배금 지급후	
해당사항없음					

책임투자증권Ce(주식) (단위 : 백만원, 좌)

분배금 기준일	분배금 지급금액	분배후 수탁고	기준가격(원)		비고
			분배금 지급전	분배금 지급후	
해당사항없음					

## 2. 운용경과 및 수익률현황

### ▶ 운용경과

지난 분기 펀드 수익률은 -4.92%(클래스 A1기준)이며 같은 기간 -5.26% 하락한 KOSPI(벤치마크) 대비 0.34%pt 상회하는 성과를 올렸습니다. 시장은 11월까지 연준의 양적완화 스텝스, 외국인의 매수세 지속 등으로 상승하는 모습을 보였으나, 12월 들어 차익실현 매물 출현 등으로 12월 지수는 하락 마감하는 모습을 보였습니다. 1월 들어서는 삼성전자 4분기 어닝 쇼크, 예상치를 하회한 중국 PMI 지수, 아르헨티나 페소화 급락 및 이머징 시장의 불안감 확대 등으로 지수는 조정을 받는 모습을 보였습니다. 이에 이번 분기 포트폴리오 운용은 분기 초 조선, 화학 등의 경기민감주의 비중확대 전략과 12월 배당성향이 높은 금융 및 내수주의 비중을 확대한 전략이 펀드성과에 긍정적으로 작용하였습니다. 또한 연말 연초밸리를 이용하여 크게 상승한 내수주의 차익실현 전략과 수급악화로 과도하게 조정 받은 중소형 종목들에 대한 선별적인 저점 매수 전략도 펀드 성과에 긍정적으로 작용하였습니다.

▶ 투자환경 및 운용계획

이번 분기 지수는 박스권을 형성할 것으로 예상합니다. 이는 선진국 경기회복에 따른 지수 상승 기대감이 있지만 국내 기업들의 4분기 실적 부진 가능성이 높고, 역사적 고점에 위치한 미국 주요지수와 미국의 QE tapering으로 인한 신흥국 Risk 우려 확대 등이 지수에 부담스럽기 때문입니다. 시장의 주도는 여전히 경기민감주라고 판단하지만, 최근 순환적인 관점에서 원화강세 및 가격 인상 영향으로 소비와 같은 내수주의 단기적인 반등도 가능한 상황이라고 판단합니다. 이에 경기민감주와 은행, 내수, 유틸리티 및 원화강세 수혜 업종중심으로 균형있는 포트폴리오 구성할 계획입니다. 단 과도하게 반등한 일부 내수주는 차익실현으로 대응할 계획입니다. 여전히 선진국 경기 회복 기대감이 지속되는 가운데 지수 조정기에 화학, 조선과 같은 경기민감 업종의 비중을 천천히 확대할 계획입니다. 수급악화가 해소되는 중소형주의 상승탄력이 대형주 대비 높을 것으로 예상하며, 성장성이 돋보이는 LED, 모바일 게임, 미디어엔터테인먼트 관련 우량한 중소형 종목들을 선별하여 저점 매수 기회를 모색할 계획입니다.

▶ 기간수익률

(단위 : %)

구분	최근 1개월	최근 3개월	최근 6개월	최근 9개월	최근 1년	최근 2년	최근 3년	최근 5년	설정일
마이더스 책임투자 증권 투자신탁(주식)	-0.58	-4.53	4.65	3.17	2.02	11.88	2.50	-	93.97
마이더스책임투자증권투자신탁A1(주식)	-0.72	-4.92	3.82	1.94	0.40	8.36	-2.26	-	80.03
마이더스책임투자증권투자신탁C1(주식)	-0.77	-5.06	3.52	1.49	-0.18	7.09	-3.98	-	75.06
마이더스책임투자증권투자신탁C2(주식)	-0.76	-5.03	3.59	1.60	-0.05	7.39	-3.56	-	26.76
마이더스책임투자증권투자신탁C3(주식)	-0.75	-4.99	3.67	1.71	0.10	7.71	-	-	-8.44
마이더스책임투자증권투자신탁Ce(주식)	-0.72	-4.92	3.82	1.94	0.40	8.36	-2.29	-	78.88
마이더스책임투자증권투자신탁C4(주식)	-0.73	-4.94	3.77	1.87	0.30	-	-	-	5.58
비교지수	-1.58	-5.26	3.90	1.98	-2.18	1.54	-8.09	-	46.31

비교지수(Benchmark) = KOSPI 100%

\* 위 투자실적은 과거 성과를 나타낼 뿐 미래의 운용성과를 보장하는 것은 아닙니다.

▶ 연평균 수익률

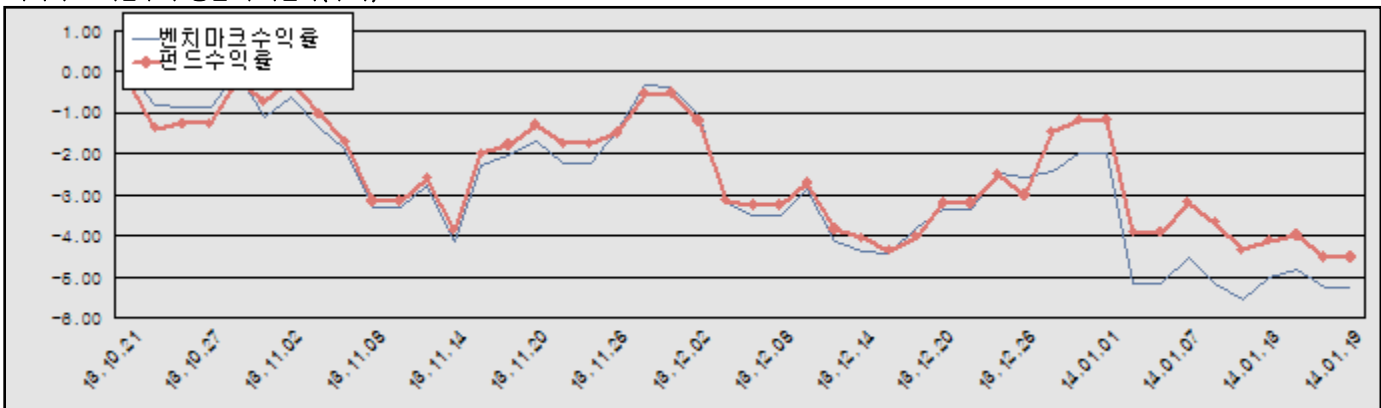
(단위 : %)

구분	최근 1년	최근 2년	최근 3년	최근 5년
마이더스 책임투자 증권 투자신탁(주식)	2.02	5.77	0.83	-
마이더스책임투자증권투자신탁A1(주식)	0.40	4.10	-0.76	-
마이더스책임투자증권투자신탁C1(주식)	-0.18	3.49	-1.34	-
마이더스책임투자증권투자신탁C2(주식)	-0.05	3.63	-1.20	-
마이더스책임투자증권투자신탁C3(주식)	0.10	3.78	-	-
마이더스책임투자증권투자신탁Ce(주식)	0.40	4.10	-0.77	-
마이더스책임투자증권투자신탁C4(주식)	0.30	-	-	-
비교지수	-2.18	0.77	-2.77	-

비교지수(Benchmark) = KOSPI 100%

\* 위 투자실적은 과거 성과를 나타낼 뿐 미래의 운용성과를 보장하는 것은 아닙니다.

마이더스 책임투자 증권 투자신탁(주식)



비교지수(Benchmark) = KOSPI 100%

\* 위 투자실적은 과거 성과를 나타낼 뿐 미래의 운용성과를 보장하는 것은 아닙니다.

▶ 손익현황

마이더스 책임투자 증권 투자신탁(주식)

(단위 : 백만원)

구분	증권				파생상품		부동산	특별자산		단기대출 및 예금	기타	손익합계
	주식	채권	어음	집합투자 증권	장내	장외		실물자산	기타			
당기손익	-338	-	-	-	-	-	-	-	-	1	58	-279
전기손익	507	-	-	-	-	-	-	-	-	2	-11	498

3. 자산현황

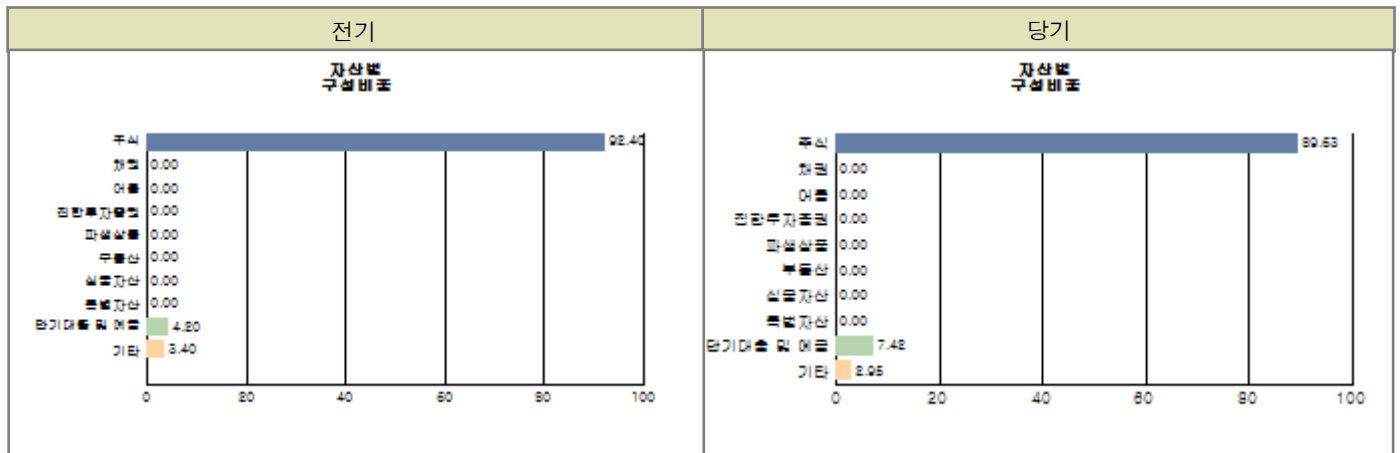
▶ 자산구성현황

마이더스 책임투자 증권 투자신탁(주식)

(단위 : 백만원, %)

통화별 구분	증권				파생상품		부동산	특별자산		단기대출 및 예금	기타	자산총액
	주식	채권	어음 및 기타증권	집합투자 증권	장내	장외		실물자산	기타			
원화	6,116 (89.63)	-	-	-	-	-	-	-	-	507 (7.43)	201 (2.94)	6,823 (100.00)
합계	6,116 (89.63)	-	-	-	-	-	-	-	-	507 (7.43)	201 (2.94)	6,823 (100.00)

※ ( )내는 자산총액에 대한 비중. 다만 클래스 펀드인 경우, 클래스운용펀드의 투자비중을 뜻함.



주) 위 자산구성 그래프는 클래스운용펀드 기준의 구성현황입니다.

▶ 업종별, 국가별 투자비중

마이더스 책임투자 증권 투자신탁(주식)

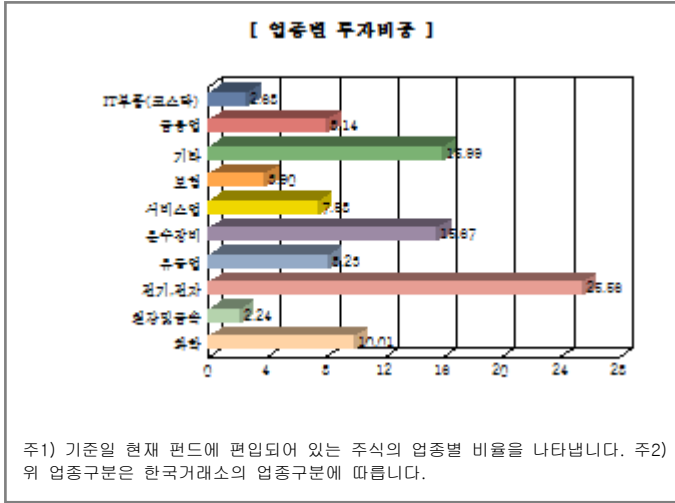
주식투자 상위 10종목

종 목	비 중 (%)	종 목	비 중 (%)
삼성전자	18.84	현대차	3.99
SK하이닉스	3.31	KB금융	2.83
현대모비스	2.76	LIG손해보험	2.65
현대로템	2.27	롯데케미칼	2.25
기아차	2.17	LG화학	2.17

※ 비중 : 펀드내 주식 총액중 해당 종목이 차지하는 비중

종 목	비 중(%)	종 목	비 중(%)
전기, 전자	25.56	운수장비	15.67
화학	10.01	유통업	8.23
금융업	8.14	서비스업	7.58
보험	3.90	IT부품(코스닥)	2.68
철강및금속	2.24	기타	15.99

※ 비중 : 펀드내 주식 총액중 해당 종목이 차지하는 비중



▶ 투자대상 상위 10종목

마이더스 책임투자 증권 투자신탁(주식)

(단위 : %)

구분	종목명	비중	구분	종목명	비중	
1	주식	삼성전자	16.89	2	단기대출및예금	콜 3일물 2.53
3	주식	현대차	3.57	4	주식	SK하이닉스
5	주식	KB금융	2.53	6	주식	현대모비스
7	주식	LIG손해보험	2.38	8	주식	현대로템
9	주식	롯데케미칼	2.02	10	주식	기아차

※ 비중 : 펀드내 순자산 총액중 해당 종목이 차지하는 비중

\* 보다 상세한 투자대상자산 내역은 금융투자협회 전자공시사이트의 펀드 분기영업보고서 및 결산보고서를 참고하실 수 있습니다. (인터넷주소 <http://dis.kofia.or.kr>) 단, 협회 전자공시사이트에서 조회한 분기영업보고서 및 결산보고서는 본 자산운용보고서와 작성기준일이 상이할 수 있습니다.

▼ 각 자산별 보유종목 내역

▶ 주식

■ 상위 5개 종목

마이더스 책임투자 증권 투자신탁(주식)

(단위 : 주, 원, %)

종목	보유수량	평가금액	비중
삼성전자	892	1,152,464,000	18.84
현대차	1,067	243,809,500	3.99
SK하이닉스	5,620	202,320,000	3.31
KB금융	4,420	172,822,000	2.83
현대모비스	596	168,966,000	2.76

※ 비중 : 펀드내 주식 총액중 해당 종목이 차지하는 비중

▶ 채권

해당사항 없음

▶ 어음

해당사항 없음

▶ 집합투자증권

해당사항 없음

▶ 장내파생상품

해당사항 없음

▶ 장외파생상품

해당사항 없음

▶ 부동산(임대)

해당사항 없음

▶ 부동산(자금대여 및 차입)

해당사항 없음

▶ 특별자산

해당사항 없음

▶ 유동성

마이더스 책임투자 증권 투자신탁(주식)

종류	금융기관	대출(예금)일자	대출(예금)액	적용금리	만기일	비고
콜 3일물 2.53	KB카드	2014-01-17	400,083,178	2.53	2014-01-20	
예금	한국씨티은행		106,592,273	2.07		

※ 상위 5개 종목만 기재함.

▶ 기타

해당사항 없음

## 4. 투자운용전문인력 현황

▶ 운용전문인력

(단위 : 개, 백만원)

성명	운용개시일	직위	운용중인 다른 펀드 현황		주요 경력 및 운용내역(최근5년)	협회등록번호
			펀드 수	운용 규모		
<b>최종혁</b>	2009-04-20	주식운용팀장	0	0	성균관대학교 경제학과, 대우증권, 유리자산운용, 現 마이더스에셋자산운용 주식운용본부 팀장 ☞주요운용펀드 : 마이더스 책임투자 증권 투자신탁(주식)	2109001142

주) 성명이 굵은 글씨로 표시된 것이 책임운용전문인력이며, '책임운용전문인력'이란 운용전문인력 중 투자전략수립 및 투자 의사결정 등에 있어 주도적이고 핵심적인 역할을 수행하는 자를 말합니다.

※ 성과보수가 있는 펀드 및 투자일임계약 운용규모  
최종혁 : 펀드수(1) 운용규모(909,849) (단위:개, 백만원)

▶ 운용전문인력 변경내역

기간	운용전문인력
2009-04-20 ~ 2012-05-01	허필석
2012-05-02 ~ 2013-05-08	조은비

## 5. 비용현황

▶ 보수 및 비용 지급현황

마이더스 책임투자 증권 투자신탁(주식)

(단위 : 백만원,%)

구분	전기		당기		비고
	금액	비율(%)*	금액	비율(%)*	
자산운용사	-	-	-	-	
판매회사	-	-	-	-	
펀드재산보관(신탁업자)	-	-	-	-	
일반사무관리회사	-	-	-	-	
보수 합계	-	-	-	-	
기타비용**	-	-	-	-	
매매 중개 수수료	단순매매/중개수수료	2	0.04	2	0.04
	조사분석업무 등 서비스수수료	5	0.10	6	0.10
	합계	8	0.14	8	0.14
증권거래세	12	0.22	9	0.16	

마이더스책임투자증권투자신탁A1(주식)

(단위 : 백만원,%)

구분	전기		당기		비고
	금액	비율(%)*	금액	비율(%)*	
자산운용사	5	0.16	4	0.16	
판매회사	7	0.23	6	0.23	
펀드재산보관(신탁업자)	0	0.01	0	0.01	
일반사무관리회사	0	0.01	0	0.01	
보수 합계	13	0.40	11	0.40	
기타비용**	0	0.00	0	0.00	
매매 중개 수수료	단순매매/중개수수료	-	-	-	-
	조사분석업무 등 서비스수수료	-	-	-	-
	합계	-	-	-	-
증권거래세	-	-	-	-	

마이더스책임투자증권투자신탁C1(주식)

(단위 : 백만원,%)

구분	전기		당기		비고
	금액	비율(%)*	금액	비율(%)*	
자산운용사	0	0.16	2	0.16	
판매회사	0	0.38	5	0.38	
펀드재산보관(신탁업자)	0	0.01	0	0.01	
일반사무관리회사	0	0.00	0	0.01	
보수 합계	1	0.55	7	0.55	
기타비용**	-	-	0	0.00	
매매 중개 수수료	단순매매/중개수수료	-	-	-	-
	조사분석업무 등 서비스수수료	-	-	-	-
	합계	-	-	-	-
증권거래세	-	-	-	-	

마이다스책임투자증권투자신탁C2(주식)

(단위 : 백만원,%)

구분	전기		당기		비고
	금액	비율(%)*	금액	비율(%)*	
자산운용사	0	0.16	0	0.16	
판매회사	0	0.34	0	0.34	
펀드재산보관(신탁업자)	0	0.01	0	0.01	
일반사무관리회사	0	0.00	0	0.00	
보수 합계	0	0.52	0	0.52	
기타비용**	-	-	-	-	
매매 중개 수수료	단순매매/중개수수료	-	-	-	
	조사분석업무 등 서비스수수료	-	-	-	
	합계	-	-	-	
증권거래세	-	-	-	-	

마이다스책임투자증권투자신탁C3(주식)

(단위 : 백만원,%)

구분	전기		당기		비고
	금액	비율(%)*	금액	비율(%)*	
자산운용사	1	0.16	1	0.16	
판매회사	2	0.30	1	0.30	
펀드재산보관(신탁업자)	0	0.01	0	0.01	
일반사무관리회사	0	0.01	0	0.01	
보수 합계	4	0.48	2	0.48	
기타비용**	0	0.00	0	0.00	
매매 중개 수수료	단순매매/중개수수료	-	-	-	
	조사분석업무 등 서비스수수료	-	-	-	
	합계	-	-	-	
증권거래세	-	-	-	-	

마이다스책임투자증권투자신탁C6(주식)

(단위 : 백만원,%)

구분	전기		당기		비고
	금액	비율(%)*	금액	비율(%)*	
자산운용사	0	0.16	0	0.16	
판매회사	0	0.23	0	0.23	
펀드재산보관(신탁업자)	0	0.01	0	0.01	
일반사무관리회사	0	0.01	0	0.01	
보수 합계	1	0.40	1	0.40	
기타비용**	0	0.00	0	0.00	
매매 중개 수수료	단순매매/중개수수료	-	-	-	
	조사분석업무 등 서비스수수료	-	-	-	
	합계	-	-	-	
증권거래세	-	-	-	-	

마이다스책임투자증권투자신탁C4(주식)

(단위 : 백만원,%)

구분	전기		당기		비고
	금액	비율(%)*	금액	비율(%)*	
자산운용사	2	0.16	2	0.16	
판매회사	3	0.25	3	0.25	
펀드재산보관(신탁업자)	0	0.01	0	0.01	
일반사무관리회사	0	0.01	0	0.01	
보수 합계	5	0.43	6	0.43	
기타비용**	0	0.00	0	0.00	
매매 중개 수수료	단순매매/중개수수료	-	-	-	
	조사분석업무 등 서비스수수료	-	-	-	
	합계	-	-	-	
증권거래세	-	-	-	-	

\* 펀드의 순자산평잔 대비 비율

\*\* 기타비용이란 회계감사비용, 증권 등의 예약 및 결제비용 등 펀드에서 경상적/반복적으로 지출된 비용으로서 매매/중개수수료는 제외한 것입니다.

▶ 총보수비용 비율



마이더스 책임투자 증권 투자신탁(주식)

(단위 : 연환산, %)

구분	해당 펀드		상위펀드 비용 합산	
	총보수,비용비율	매매,중개수수료 비율	합성 총보수,비용비율	매매,중개수수료 비율
전기	-	0.55	-	0.55
당기	-	0.54	-	0.54

마이더스책임투자증권투자신탁A1(주식)

(단위 : 연환산, %)

구분	해당 펀드		상위펀드 비용 합산	
	총보수,비용비율	매매,중개수수료 비율	합성 총보수,비용비율	매매,중개수수료 비율
전기	1.60	-	1.59	0.55
당기	1.60	-	1.60	0.55

마이더스책임투자증권투자신탁C1(주식)

(단위 : 연환산, %)

구분	해당 펀드		상위펀드 비용 합산	
	총보수,비용비율	매매,중개수수료 비율	합성 총보수,비용비율	매매,중개수수료 비율
전기	2.20	-	2.19	0.55
당기	2.20	-	2.20	0.52

마이더스책임투자증권투자신탁C2(주식)

(단위 : 연환산, %)

구분	해당 펀드		상위펀드 비용 합산	
	총보수,비용비율	매매,중개수수료 비율	합성 총보수,비용비율	매매,중개수수료 비율
전기	2.05	-	2.04	0.58
당기	2.05	-	2.05	0.54

마이더스책임투자증권투자신탁C3(주식)

(단위 : 연환산, %)

구분	해당 펀드		상위펀드 비용 합산	
	총보수,비용비율	매매,중개수수료 비율	합성 총보수,비용비율	매매,중개수수료 비율
전기	1.90	-	1.89	0.53
당기	1.90	-	1.90	0.57

마이더스책임투자증권투자신탁Cα(주식)

(단위 : 연환산, %)

구분	해당 펀드		상위펀드 비용 합산	
	총보수,비용비율	매매,중개수수료 비율	합성 총보수,비용비율	매매,중개수수료 비율
전기	1.60	-	1.59	0.56
당기	1.60	-	1.60	0.55

마이더스책임투자증권투자신탁C4(주식)

(단위 : 연환산, %)

구분	해당 펀드		상위펀드 비용 합산	
	총보수,비용비율	매매,중개수수료 비율	합성 총보수,비용비율	매매,중개수수료 비율
전기	1.70	-	1.69	0.56
당기	1.70	-	1.70	0.54

주1) 총보수·비용비율(Total Expense Ratio)이란 운용보수 등 펀드에서 부담하는 '보수'와 '기타비용' 총액을 순자산 연평균 (보수,비용 차감전 기준)으로 나눈 비율로서 해당 운용기간 중 투자자가 부담한 총 보수,비용수준을 나타냅니다.

주2) 매매/중개수수료 비율이란 매매/중개수수료를 순자산 연평균액(보수,비용 차감전 기준)으로 나눈 비율로서 해당 운용기간 중 투자자가 부담한 매매/중개수수료의 수준을 나타냅니다.

## 6. 투자자산매매내역

### ▶ 매매주식규모 및 회전율

마이더스 책임투자 증권 투자신탁(주식)

(단위 : 주,원,%)

매수		매도		매매회전율	
수량	금액	수량	금액	3개월	연환산
163,538	4,665,188,035	112,715	3,164,054,380	54.67	219.28

※ 매매회전율이란 해당 운용기간 중 매도한 주식가의 총액을 그 해당 운용기간 중 보유한 주식의 평균가액으로 나눈 비율.

※ 매매회전율이 높을 경우 매매거래수수료(0.1%내외) 및 증권거래세(매도시 0.3%) 발생으로 실제 투자자가 부담하게 되는 펀드비용이 증가합니다.

▶ 최근 3분기 매매회전을 추이

마이더스 책임투자 증권 투자신탁(주식)

(단위 : %)

2013-10-20 ~ 2014-01-19	2013-07-20 ~ 2013-10-19	2013-04-20 ~ 2013-07-19
54.67	77.50	75.44