

자 산 운 용 보 고 서

공지사항

고객님이 가입하신 펀드는 『자본시장과 금융투자업에 관한 법률(신규 설정)』의 적용을 받습니다.

이 보고서는 자본시장법에 의해 마이다스 퇴직연금 거북이 40 증권 자투자신탁 1호(채권혼합)의 자산운용사인 마이다스에셋자산운용이 작성하여 펀드자산보관자(신탁업자)인 '하나은행'의 확인을 받아 판매회사를 통해 투자자에게 제공됩니다. 다만 일괄 예약된 펀드의 펀드자산보관자(신탁업자) 확인기간은 일괄 예약된 날 이후 기간에 한합니다.

각종 보고서 확인 : 마이다스에셋자산운용 <http://www.midasasset.com>
금융투자협회 <http://dis.fundservice.net>

1. 펀드의 개요

▶ 기본정보

위험등급 : 4등급

펀드명칭		금융투자협회 펀드코드	
마이다스 퇴직연금 거북이 40 증권 자투자신탁 1호(채권혼합)		A7041	
펀드의 종류	투자신탁/증권(혼합채권)/추가형/개방형/모자형	최초설정일	2012-03-05
운용기간	3개월(2013-09-05 ~ 2013-12-04)	존속기간	추가형
자산운용사	마이다스에셋자산운용		
펀드재산보관(신탁업자)	하나은행	일반사무관리회사	SC펀드서비스
판매회사	우리은행 신한금융투자 삼성생명 동양증권 현대증권 하나은행		
상품의 특징	본 상품은 근로자퇴직급여보장법 관련법령에 의하여 수익자의 노후생활을 대비하기 위한 자금 마련을 목적으로 하는 투자신탁이며, 마이다스 퇴직연금 거북이 증권 모투자신탁(주식)에 신탁재산의 40%이하를, 마이다스 퇴직연금 모투자신탁(채권)에 신탁재산의 60%이상을 투자합니다. 채권형 모투자신탁은 국공채 및 우량회사채에 주로 투자하여 자본이득 및 이자소득을 추구합니다. 주식운용은 주식을 매수하면서 지수선물을 매도하거나 주식을 공매도하는 롱숏전략을 통하여 장기간 동안 꾸준히 비교지수(KOSPI*4% + 매경BP종합채권지수[국고채 1~2년]*96%)이상의 수익을 제공하는 것을 목표로 합니다. 주요 투자위험으로는 이 투자신탁이 투자하는 주식형 모투자신탁의 주가가격변동 위험과 채권형 모투자신탁의 금리변동 위험이 있습니다.		

- ☞ 위험등급 : 투자대상 자산의 종류 및 위험도 등을 감안하여 1등급(매우 높은 위험) 부터 5등급(매우 낮은 위험) 까지 투자위험 등급을 5단계로 분류함.
- ☞ 1등급 - 매우 높은 위험, 2등급 - 높은 위험, 3등급 - 중간 위험, 4등급 - 낮은 위험, 5등급 - 매우 낮은 위험

▶ 펀드 구성

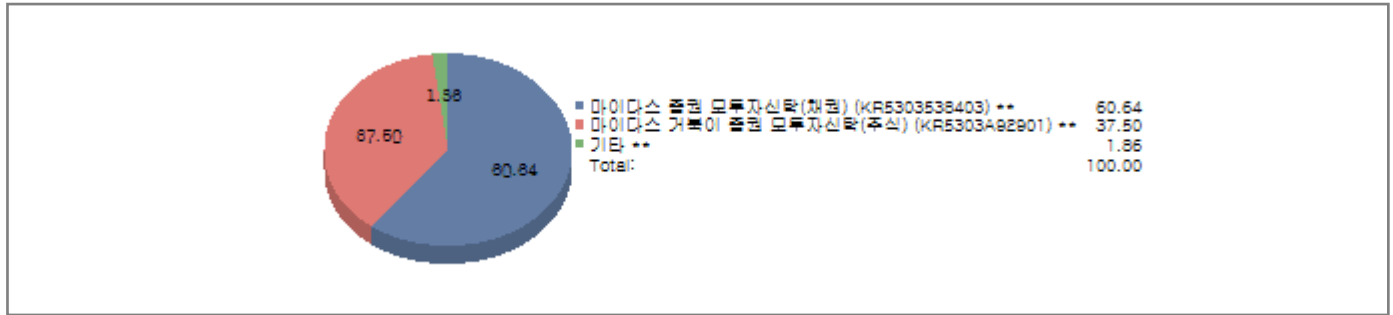
주된 투자대상

실제투자

모펀드	비중 (%)*
마이더스 증권 모투자신탁(채권) (KR5303538403) **	1.25
마이더스 거북이 증권 모투자신탁(주식) (KR5303A92901) **	0.41

수익증권 매입

마이더스 퇴직연금 거북이 40 증권 자투자신탁 1호(채권혼합)



주) 위의 도표 및 그림은 현재 투자자가 가입하고 있는 자펀드만을 대상으로 보여주고 있습니다.

* 자펀드가 각 모펀드에서 차지하고 있는 비중을 나타냅니다.

** 자펀드 자산현황을 100으로 가정하였을 때 각 모펀드의 집합투자증권을 얼마만큼 투자하고 있는지를 보여줍니다.

▶ 재산현황

(단위 : 원, 좌/주, %)

마이더스 퇴직연금 거북이 40 증권 자투자신탁 1호(채권혼합)	전기말	당기말	증감률
자산 총액	2,228,413,976	2,722,914,017	22.19
부채 총액	2,956,008	5,048,727	70.80
순자산총액	2,225,457,968	2,717,865,290	22.13
기준가격	1,029.54	1,044.65	1.47

(단위 : 원, 좌/주, %)

마이더스 증권 모투자신탁(채권)	전기말	당기말	증감률
자산 총액	85,854,676,090	151,795,469,211	76.81
부채 총액	2,011,428	20,029,412,895	995,680.75
순자산총액	85,852,664,662	131,766,056,316	53.48
기준가격	1,016.65	1,023.46	0.67

(단위 : 원, 좌/주, %)

마이더스 거북이 증권 모투자신탁(주식)	전기말	당기말	증감률
자산 총액	12,331,350,097	268,667,666,572	2,078.74
부채 총액	2,336,303,299	17,481,999,698	648.28
순자산총액	9,995,046,798	251,185,666,874	2,413.10
기준가격	1,066.89	1,102.90	3.38

주) 기준가격이란 투자자가 집합투자증권을 입금(매입), 출금(환매)하는 경우 또는 분배금(상환금포함) 수령 시에 적용되는 가격으로 펀드의 순자산총액을 발행된 수익증권 총좌수로 나눈 가격을 말합니다.

2. 운용경과 및 수익률현황

▶ 운용경과

지난분기 펀드의 수익률은 1.47% 를 기록하였습니다. 동 기간중 펀드멘탈 롱숏(Fundamental Long-Short) 전략에서의 이익과, 이벤트 차익거래(Event-driven) 전략 등을 통해 수익을 거두었습니다. 롱(long) 포트폴리오 구성 종목 중에서는 KB금융, 하나금융지주, 롯데케미칼, 한국전력, 대우인터, 현대제철 등이 KOSPI200 대비 양호한 주가 흐름을 보인 반면, 삼성전자, 현대차, 강원랜드, 대우조선해양, 삼성SDI 등은 KOSPI200 대비 저조한 흐름을 보였습니다. 또한, 중.소형주 중에서는 동양기전, 현대산업개발, 다우기술, 대상, 롯데푸드, 로만손 등이 양호하였고, 현대로템, 파라다이스, 벅센타이어, 휴켄스, SKC 등이 부진하였습니다. 숏(short) 포트폴리오 구성종목 중에서는, 호탈신라, 대림산업, 삼성엔지니어링 등이 주가하락으로 성과에 기여하였으나, 메리츠화재, 에스원 등은 주가상승으로 성과에 부정적인 영향을 미쳤습니다. 공모주는 현대로템 등 3개 기업에 참여하여 소폭의 수익을 거두었습니다.

▶ 투자환경 및 운용계획

1-2월중에는 변동성을 이용한 탄력적인 오픈포지션 조정 전략이 필요하며, 모펀드 기준으로 0~20% 범위내에서 좀더 능동적으로 오픈 포지션을 조절하겠습니다. 우선, 1월부터 발표되는 작년 4분기 기업실적과 관련해서는 대체로 기대치에 미달할 것으로 전망되어 보수적인 대응이 필요하며, 원-엔 환율의 절상 움직임도 우호적이지는 않다고 판단됩니다. 아울러, 시장전체적인 분위기에 큰 영향을 미치는 외국인 수급의 경우, 작년 11월 이후 이렇다할 매수 움직임이 없었기에 연초에도 적극적인 매수세를 보이지 않으며, 시장은 전체적으로는 보수적인 대응이 필요하다고 판단됩니다. 삼성전자, 현대차 등 주요 수출기업들의 4분기 실적과 올해 상반기 실적전망이 가장 중요한 시장 변수가 될 것으로 보이며, 기타 경기민감업종의 경우 업종별 종목별로 주가움직임이 최근 1개월간 상당히 차별화됨에 따라, 가격대와 밸류에이션 수준에 따른 차별적인 대응을 해나갈 계획입니다. 펀드멘탈 롱숏 전략과 관련하여, 주식 Long 포트폴리오는 올해 연간으로 이익성장이 예상되는 업종과 수급상 과매도권에 있는 일부종목 중심으로 비중을 확대하고, 경기민감업종 중 실적이 뒷받침되지 못하는 기업들은 비중을 축소하거나 주식 Short 포트폴리오에 편입할 계획입니다. 테크니컬 롱숏 전략은 당사의 매매 신호 발생에 따라 페어(pair)트레이딩 형태로 지속 실행해 나가고, 기타 이벤트 차익거래의 경우, 시장에서 불규칙적으로 발생하는 기회들을 잘 포착하여 추가 수익으로 연결시키도록 하겠습니다.

▶ 기간수익률

(단위 : %)

구분	최근 1개월	최근 3개월	최근 6개월	최근 9개월	최근 1년	최근 2년	최근 3년	최근 5년	설정일
마이더스 퇴직연금 거북이 40 증권 자투자신탁 1호(채권혼합)	-0.05	1.47	2.81	4.47	5.47	-	-	-	11.17
마이더스 증권 모두자신탁(채권)	0.08	0.67	1.27	1.81	2.71	6.73	10.44	23.76	42.99
마이더스 거북이 증권 모두자신탁(주식)	-0.09	3.38	6.61	10.84	12.62	-	-	-	24.88
비교지수	0.08	0.84	1.36	1.84	2.99	-	-	-	6.24

비교지수(Benchmark) = KOSPI 4% + 매경BP종합채권지수(국고채1~2년) 96%

* 위 투자실적은 과거 성과를 나타낼 뿐 미래의 운용성과를 보장하는 것은 아닙니다.

▶ 연평균 수익률

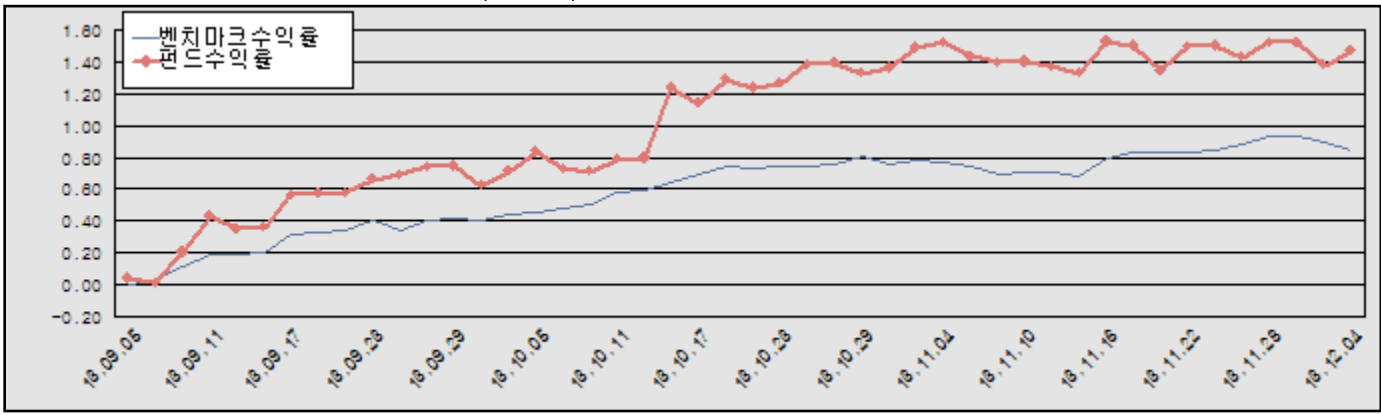
(단위 : %)

구분	최근 1년	최근 2년	최근 3년	최근 5년
마이더스 퇴직연금 거북이 40 증권 자투자신탁 1호(채권혼합)	5.47	-	-	-
마이더스 증권 모두자신탁(채권)	2.71	3.31	3.37	4.36
마이더스 거북이 증권 모두자신탁(주식)	12.62	-	-	-
비교지수	2.99	-	-	-

비교지수(Benchmark) = KOSPI 4% + 매경BP종합채권지수(국고채1~2년) 96%

* 위 투자실적은 과거 성과를 나타낼 뿐 미래의 운용성과를 보장하는 것은 아닙니다.

마이더스 퇴직연금 거북이 40 증권 자투자신탁 1호(채권혼합)



비교지수(Benchmark) = KOSPI 4% + 매경BP종합채권지수(국고채1~2년) 96%

* 위 투자실적은 과거 성과를 나타낼 뿐 미래의 운용성과를 보장하는 것은 아닙니다.

▶ 손익현황

마이더스 퇴직연금 거북이 40 증권 자투자신탁 1호(채권혼합)

(단위 : 백만원)

구분	증권				파생상품		부동산	특별자산		단기대출 및 예금	기타	손익합계
	주식	채권	어음	집합투자 증권	장내	장외		실물자산	기타			
당기손익	-	-	-	39	-	-	-	-	-	0	-5	34
전기손익	-	-	-	19	-	-	-	-	-	0	-3	16

마이더스 증권 모두자산신탁(채권)

(단위 : 백만원)

구분	증권				파생상품		부동산	특별자산		단기대출 및 예금	기타	손익합계
	주식	채권	어음	집합투자 증권	장내	장외		실물자산	기타			
당기손익	-	575	36	-	-	-	-	-	-	54	-2	663
전기손익	-	395	10	-	-	-	-	-	-	78	4	487

마이더스 거북이 증권 모두자산신탁(주식)

(단위 : 백만원)

구분	증권				파생상품		부동산	특별자산		단기대출 및 예금	기타	손익합계
	주식	채권	어음	집합투자 증권	장내	장외		실물자산	기타			
당기손익	-1,839	-	-	-	3,542	-	-	-	-	160	-276	1,587
전기손익	56	-	-	-	89	-	-	-	-	7	-28	124

3. 자산현황

▶ 자산구성현황

마이더스 퇴직연금 거북이 40 증권 자투자신탁 1호(채권혼합)

(단위 : 백만원, %)

통화별 구분	증권				파생상품		부동산	특별자산		단기대출 및 예금	기타	자산총액
	주식	채권	어음 및 기타증권	집합투자 증권	장내	장외		실물자산	기타			
원화	-	-	-	2,667 (97.96)	-	-	-	-	-	56 (2.04)	-	2,723 (100.00)
합계	-	-	-	2,667 (97.96)	-	-	-	-	-	56 (2.04)	-	2,723 (100.00)

※ ()내는 자산총액에 대한 비중. 다만 클래스 펀드인 경우, 클래스운용펀드의 투자비중을 뜻함.

마이더스 증권 모두자산신탁(채권)

(단위 : 백만원, %)

통화별 구분	증권				파생상품		부동산	특별자산		단기대출 및 예금	기타	자산총액
	주식	채권	어음 및 기타증권	집합투자 증권	장내	장외		실물자산	기타			
원화	-	123,163 (81.14)	-	-	-	-	-	-	-	18,848 (12.42)	9,785 (6.44)	151,795 (100.00)
합계	-	123,163 (81.14)	-	-	-	-	-	-	-	18,848 (12.42)	9,785 (6.44)	151,795 (100.00)

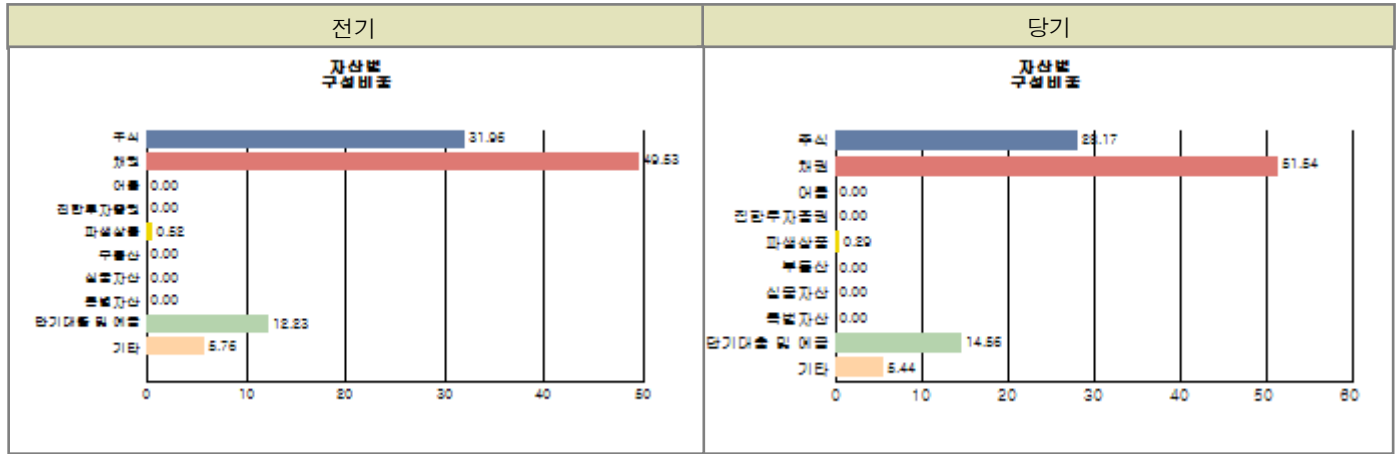
※ ()내는 자산총액에 대한 비중. 다만 클래스 펀드인 경우, 클래스운용펀드의 투자비중을 뜻함.

마이더스 거북이 증권 모두자산탁(주식)

(단위 : 백만원, %)

통화별 구분	증권				파생상품		부동산	특별자산		단기대출 및 예금	기타	자산총액
	주식	채권	어음 및 기타증권	집합투자증권	장내	장외		실물자산	기타			
원화	207,512 (77.24)	-	-	-	2,124 (0.79)	-	-	-	-	49,095 (18.27)	9,937 (3.70)	268,668 (100.00)
합계	207,512 (77.24)	-	-	-	2,124 (0.79)	-	-	-	-	49,095 (18.27)	9,937 (3.70)	268,668 (100.00)

※ ()내는 자산총액에 대한 비중. 다만 클래스 펀드인 경우, 클래스운용펀드의 투자비중을 뜻함.



주) 위의 자산구성현황은 투자자가 가입한 자펀드의 실제 자산구성내역이 아니고, 투자자의 이해를 돕기위해, 모펀드의 자산구성 내역과 해당 자펀드가 각 모펀드에서 차지하고 있는 비율 등을 감안하여 산출한 것입니다.

▶ 업종별, 국가별 투자비중

마이더스 거북이 증권 모두자산탁(주식) 주식투자 상위 10종목

종 목	비 중 (%)	종 목	비 중 (%)
삼성전자	19.18	현대차	4.56
SK하이닉스	3.39	NAVER	3.38
대우인터내셔널	3.04	LG화학	2.99
하나금융지주	2.92	현대모비스	2.58
한국전력	2.32	KB금융	2.21

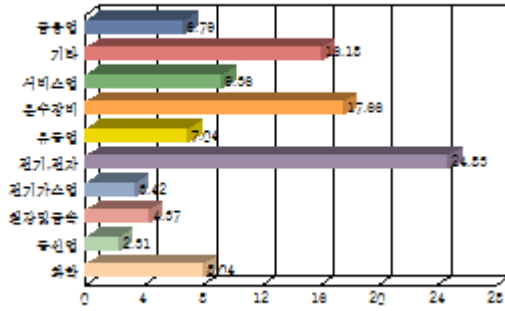
※ 비중 : 펀드내 주식 총액중 해당 종목이 차지하는 비중

마이더스 거북이 증권 모두자산탁(주식) 업종별 투자비중

종 목	비 중 (%)	종 목	비 중 (%)
전기, 전자	24.83	운수장비	17.66
서비스업	9.36	화학	8.04
유통업	7.04	금융업	6.79
철강및금속	4.37	전기가스업	3.42
통신업	2.31	기타	16.18

※ 비중 : 펀드내 주식 총액중 해당 종목이 차지하는 비중

[업종별 투자비중]



주1) 기준일 현재 펀드에 편입되어 있는 주식의 업종별 비율을 나타냅니다. 주2) 위 업종구분은 한국거래소의 업종구분에 따릅니다.

▶ 투자대상 상위 10종목

마이더스 거북이 증권 모투자신탁(주식)

(단위 : %)

구분	종목명	비중	구분	종목명	비중		
1	주식	삼성전자	14.82	2	단기대출및예금	콜 1일물 2.54	8.93
3	단기대출및예금	콜 1일물 2.53	3.72	4	주식	현대차	3.52
5	주식	SK하이닉스	2.62	6	주식	NAVER	2.61
7	단기대출및예금	콜 1일물 2.53	2.53	8	단기대출및예금	예금	2.38
9	주식	대우인터내셔널	2.35	10	주식	LG화학	2.31

※ 비중 : 펀드내 순자산 총액중 해당 종목이 차지하는 비중

마이더스 증권 모투자신탁(채권)

(단위 : %)

구분	종목명	비중	구분	종목명	비중		
1	채권	국고04000-1603(11-1)	6.80	2	채권	예보상환기금채10-1	6.78
3	채권	SK255-1	6.71	4	채권	국고02750-1512(12-6)	6.65
5	채권	신한은행15-01013A	6.63	6	채권	통안0274-1502-02	6.60
7	채권	통안0247-1504-02	6.59	8	단기대출및예금	콜 1일물 2.62	6.59
9	채권	엘지디스플레이19	5.50	10	채권	국고03500-1703(12-1)	5.37

※ 비중 : 펀드내 순자산 총액중 해당 종목이 차지하는 비중

* 보다 상세한 투자대상자산 내역은 금융투자협회 전자공시사이트의 펀드 분기영업보고서 및 결산보고서를 참고하실 수 있습니다. (인터넷주소 <http://dis.kofia.or.kr>) 단, 협회 전자공시사이트에서 조회한 분기영업보고서 및 결산보고서는 본 자산운용보고서와 작성기준일이 상이할 수 있습니다.

▼ 각 자산별 보유종목 내역

▶ 주식

■ 상위 5개 종목

마이더스 거북이 증권 모투자신탁(주식)

(단위 : 주, 원, %)

종목	보유수량	평가금액	비중
삼성전자	27,796	39,803,872,000	19.18
현대차	40,635	9,467,955,000	4.56
SK하이닉스	202,153	7,034,924,400	3.39
NAVER	10,409	7,005,257,000	3.38
대우인터내셔널	168,480	6,301,152,000	3.04

※ 비중 : 펀드내 주식 총액중 해당 종목이 차지하는 비중

▶ 채권

■ 상위 5개 종목

마이더스 증권 모두자신탁(채권)

(단위 : 원,%)

종목	액면가액	평가금액	발행일	상환일	보증기관	신용등급	비중
국고04000-1603(11-1)	10,000,000,000	10,315,940,000	2011-03-10	2016-03-10	대한민국 정부		8.38
예보상환기금채10-1	10,000,000,000	10,284,800,000	2010-02-18	2015-02-18			8.35
SK255-1	10,000,000,000	10,188,350,000	2011-12-15	2014-12-15		AA+	8.27
국고02750-1512(12-6)	10,000,000,000	10,100,670,000	2012-12-10	2015-12-10	대한민국 정부		8.20
신한은행 15-01013A	10,000,000,000	10,068,280,000	2011-01-27	2014-01-27		AAA	8.17

※ 상위 5개 종목만 기재함. ※ 비중 : 채권 총액중 해당 종목이 차지하는 비중.

▶ 어음

해당사항 없음

▶ 집합투자증권

■ 상위 5개 종목

마이더스 퇴직연금 거북이 40 증권 자투자신탁 1호(채권혼합)

(단위 : 원)

종목	종류	자산운용사	설정원본	순자산금액	취득일	비중
마이더스증권모(채권)	수익증권	마이더스에셋자산운용	1,631,396,153	1,648,103,740	2012-03-06	1.25
마이더스거북이주식모	수익증권	마이더스에셋자산운용	987,959,591	1,019,171,896	2012-03-06	0.41

※ 비중 : 자펀드가 해당 모펀드에서 차지하는 비중

▶ 장내파생상품

마이더스 거북이 증권 모두자신탁(주식)

(단위 : 계약, 원)

종목명	매수/매도	계약수	미결제약정금액	위탁증거금
코스피200 F 201312	매도	861	112,575,750,000	
코스피200 F 201403	매도	400	52,210,000,000	
합계		1,261	164,785,750,000	0

주) 개별계약 등의 위험평가액이 자산총액의 5%를 초과하는 경우 기재

▶ 장외파생상품

해당사항 없음

▶ 부동산(임대)

해당사항 없음

▶ 부동산(자금대여 및 차입)

해당사항 없음

▶ 특별자산

해당사항 없음

▶ 유동성

마이더스 거북이 증권 모두자신탁(주식)

종류	금융기관	대출(예금)일자	대출(예금)액	적용금리	만기일	비고
콜 1일물 2.54	미래에셋증권	2013-12-04	24,001,670,137	2.54	2013-12-05	
콜 1일물 2.53	현대증권	2013-12-04	10,000,693,150	2.53	2013-12-05	
콜 1일물 2.53	현대증권	2013-12-04	6,800,471,343	2.53	2013-12-05	
예금	하나은행		6,391,796,887	2.07		
콜 1일물 2.45	신한은행	2013-12-04	1,900,127,534	2.45	2013-12-05	

※ 상위 5개 종목만 기재함.

마이더스 증권 모두자신탁(채권)

종류	금융기관	대출(예금)일자	대출(예금)액	적용금리	만기일	비고
콜 1일물 2.62	동부증권	2013-12-04	10,000,717,808	2.62	2013-12-05	
콜 1일물 2.57	교보증권	2013-12-04	5,000,352,054	2.57	2013-12-05	
REPO매수(13120401)	한국자금중개	2013-12-04	3,700,259,506	2.56	2013-12-05	
예금	하나은행		146,368,993	2.07		

※ 상위 5개 종목만 기재함.

마이더스 퇴직연금 거북이 40 증권 자투자신탁 1호(채권혼합)

종류	금융기관	대출(예금)일자	대출(예금)액	적용금리	만기일	비고
예금	하나은행		55,638,381	2.07		

※ 상위 5개 종목만 기재함.

▶ 기타

마이더스 증권 모두자신탁(채권)

(단위 : 원,%)

종류	평가금액	비고
유가증권매도미수금	9,784,500,000	

주) 평가금액이 자산총액의 5%를 초과하는 경우 기재

4. 투자운용전문인력 현황

▶ 운용전문인력

(단위 : 개, 백만원)

성명	운용개시일	직위	운용중인 다른 펀드 현황		주요 경력 및 운용내역(최근5년)	협회등록번호
			펀드 수	운용 규모		
허필석	2012-05-02	CEO	7	37,190	서울대학교 대학원 경영학석사, KAIST Techno MBA, CFA, 장기신용은행 금융공학팀, 삼성증권 자금부, 現 마이더스에셋자산운용 대표이사 ☞주요운용펀드 : 마이더스블루칩배당증권투자신탁1호(주식)	2109000325
오종록	2012-05-02	채권운용파트장	8	31,370	서울대학교 경제학과, 교보투신, 한누리투자증권, 이트레이드증권, 알리안 초생명보험 자산운용, 現 마이더스에셋자산운용 채권운용본부 부장 ☞주요운용펀드 : 마이더스 증권 모두자신탁(채권)	2109000845
채경섭	2013-04-09	팀장	5	1,573	BASF Company.Ltd. , 신영증권, 흥국투자신탁, KB자산운용, 現 마이더스에셋자산운용 주식운용본부 팀장 ☞주요운용펀드 : 마이더스신성장기업포커스증권투자신탁(주)	2109000941

주) 성명이 굵은 글씨로 표시된 것이 책임운용전문인력이며, '책임운용전문인력'이란 운용전문인력 중 투자전략수립 및 투자 의사결정 등에 있어 주도적이고 핵심적인 역할을 수행하는 자를 말합니다.

※ 성과보수가 있는 펀드 및 투자일임계약 운용규모

허필석 : 없음

오종록 : 펀드수(2) 운용규모(150,991) (단위:개, 백만원)

채경섭 : 없음

5. 비용현황

▶ 보수 및 비용 지급현황

마이더스 퇴직연금 거북이 40 증권 자투자신탁 1호(채권혼합)

(단위 : 백만원,%)

구분	전기		당기		비고
	금액	비율(%)*	금액	비율(%)*	
자산운용사	1	0.07	2	0.07	
판매회사	2	0.13	3	0.13	
펀드재산보관(신탁업자)	0	0.01	0	0.00	
일반사무관리회사	0	0.00	0	0.00	
보수 합계	3	0.21	5	0.21	
기타비용**	0	0.00	0	0.00	
매매 중개 수수료	단순매매/중개수수료	-	-	-	
	조사분석업무 등 서비스수수료	-	-	-	
	합계	-	-	-	
증권거래세	-	-	-	-	

마이더스 증권 모두자신탁(채권)

(단위 : 백만원,%)

구분	전기		당기		비고
	금액	비율(%)*	금액	비율(%)*	
자산운용사	-	-	-	-	
판매회사	-	-	-	-	
펀드재산보관(신탁업자)	-	-	-	-	
일반사무관리회사	-	-	-	-	
보수 합계	-	-	-	-	
기타비용**	1	0.00	2	0.00	
매매 중개 수수료	단순매매/중개수수료	1	1	0.00	
	조사분석업무 등 서비스수수료	-	-	-	
	합계	1	0.00	1	0.00
증권거래세	-	-	-	-	

마이더스 거북이 증권 모두자신탁(주식)

(단위 : 백만원,%)

구분	전기		당기		비고
	금액	비율(%)*	금액	비율(%)*	
자산운용사	-	-	-	-	
판매회사	-	-	-	-	
펀드재산보관(신탁업자)	-	-	-	-	
일반사무관리회사	-	-	-	-	
보수 합계	-	-	-	-	
기타비용**	-	-	1	0.00	
매매 중개 수수료	단순매매/중개수수료	15	173	0.18	
	조사분석업무 등 서비스수수료	16	254	0.26	
	합계	32	427	0.44	
증권거래세	34	0.72	292	0.30	

* 펀드의 순자산평가 대비 비율

** 기타비용이란 회계감사비용, 증권 등의 예약 및 결제비용 등 펀드에서 경상적/반복적으로 지출된 비용으로서 매매/중개수수료는 제외한 것입니다.

▶ 총보수비용 비율

마이더스 퇴직연금 거북이 40 증권 자투자신탁 1호(채권혼합)

(단위 : 연환산, %)

구분	해당 펀드		상위펀드 비용 합산	
	총보수,비용비율	매매,중개수수료 비율	합성 총보수,비용비율	매매,중개수수료 비율
전기	0.85	0.00	0.86	1.00
당기	0.84	0.00	0.84	0.88

마이더스 증권 모두자신탁(채권)

(단위 : 연환산, %)

구분	해당 펀드		상위펀드 비용 합산	
	총보수,비용비율	매매,중개수수료 비율	합성 총보수,비용비율	매매,중개수수료 비율
전기	0.01	0.00	0.01	0.00
당기	0.01	0.00	0.01	0.00

마이더스 거북이 증권 모투자신탁(주식)

(단위 : 연환산, %)

구분	해당 펀드		상위펀드 비용 합산	
	총보수,비용비율	매매,중개수수료 비율	합성 총보수,비용비율	매매,중개수수료 비율
전기	0.00	2.69	0.00	2.69
당기	0.00	1.78	0.00	1.78

주1) 총보수·비용비율(Total Expense Ratio)이란 운용보수 등 펀드에서 부담하는 '보수'와 '기타비용' 총액을 순자산 연평균 (보수,비용 차감전 기준)으로 나눈 비율로서 해당 운용기간 중 투자자가 부담한 총 보수,비용수준을 나타냅니다.

주2) 매매/중개수수료 비율이란 매매/중개수수료를 순자산 연평균액(보수,비용 차감전 기준)으로 나눈 비율로서 해당 운용기간 중 투자자가 부담한 매매/중개수수료의 수준을 나타냅니다.

6. 투자자산매매내역

▶ 매매주식규모 및 회전을

마이더스 거북이 증권 모투자신탁(주식)

(단위 : 주,원,%)

매수		매도		매매회전율	
수량	금액	수량	금액	3개월	연환산
8,067,992	281,961,671,050	3,756,106	82,574,142,745	104.82	425.10

마이더스 증권 모투자신탁(채권)

(단위 : 주,원,%)

매수		매도		매매회전율	
수량	금액	수량	금액	3개월	연환산
-	-	-	-	-	-

마이더스 퇴직연금 거북이 40 증권 자투자신탁 1호(채권혼합)

(단위 : 주,원,%)

매수		매도		매매회전율	
수량	금액	수량	금액	3개월	연환산
-	-	-	-	-	-

※ 매매회전율이란 해당 운용기간 중 매도한 주식금액의 총액을 그 해당 운용기간 중 보유한 주식의 평균가액으로 나눈 비율.

※ 매매회전율이 높을 경우 매매거래수수료(0.1%내외) 및 증권거래세(매도시 0.3%) 발생으로 실제 투자자가 부담하게 되는 펀드비용이 증가합니다.

▶ 최근 3분기 매매회전율 추이

마이더스 거북이 증권 모투자신탁(주식)

(단위 : %)

2013-09-05 ~ 2013-12-04	2013-06-05 ~ 2013-09-04	2013-03-05 ~ 2013-06-04
104.82	244.07	171.75