

자 산 운 용 보 고 서

공지사항

고객님이 가입하신 펀드는 『자본시장과 금융투자업에 관한 법률(간투법에서 전환)』의 적용을 받습니다.

이 보고서는 자본시장법에 의해 마이다스 블루칩배당 증권 투자신탁 C호(주식혼합)의 자산운용사인 마이다스에셋자산운용이 작성하여 펀드자산보관자(신탁업자)인 '하나은행'의 확인을 받아 판매회사를 통해 투자자에게 제공됩니다. 다만 일괄 예약된 펀드의 펀드자산보관자(신탁업자) 확인기간은 일괄 예약된 날 이후 기간에 한합니다.

각종 보고서 확인 : 마이다스에셋자산운용 <http://www.midasasset.com>
 금융투자협회 <http://dis.fundservice.net>

1. 펀드의 개요

▶ 기본정보

위험등급 : 2등급

펀드명칭		금융투자협회 펀드코드	
마이다스 블루칩배당 증권 투자신탁 C호(주식혼합)		46490	
마이다스 블루칩배당 증권 투자신탁 C호(주식혼합)A1		87379	
마이다스 블루칩배당 증권 투자신탁 C호(주식혼합)C1		87380	
마이다스 블루칩배당 증권 투자신탁 C호(주식혼합)C2		97259	
마이다스 블루칩배당 증권 투자신탁 C호(주식혼합)C3		97260	
마이다스 블루칩배당 증권 투자신탁 C호(주식혼합)C4		97261	
마이다스 블루칩배당 증권 투자신탁 C호(주식혼합)C5		97262	
펀드의 종류	투자신탁/증권(혼합주식)/추가형/개방형/종류형	최초설정일	2004-11-16
운용기간	3개월(2013-08-16 ~ 2013-11-15)	존속기간	추가형
자산운용사	마이다스에셋자산운용		
펀드재산보관(신탁업자)	하나은행	일반사무관리회사	SC펀드서비스
판매회사	한국씨티은행 한국산업은행		
상품의 특징	본 상품은 주식형/혼합형 펀드로서 주식에 60% 이하, 채권에 60% 이하를 투자하고 있으며, KOSPI 50%+매경BP종합채권지수 50%를 비교지수로 하여 비교지수대비 초과성과를 목표로 하고 있습니다. 주식자산은 상대적으로 배당수익률이 높은 시가총액 상위 대형주 종목에 80% 내외, 중소형 고배당종목에 20% 내외를 투자하도록 하고 있습니다. 따라서 수익자는 주식형 펀드와 비교하여 상대적으로 안정된 수익을 기대할 수 있는 상품입니다. 하지만 자산의 60%까지 주식에 투자되는 특성상 유가, 환율, 금리 등 다양한 거시변수와 투자된 기업의 고유위험이 수익률에 영향을 미치는 특성을 가지고 있습니다. 추가 하락 위험에 대한 부분적인 헤지 또는 추가수익 획득을 위하여, 현물주식을 보유하고 있는 상태에서 콜옵션을 매도하는 커버드콜 전략을 보조적으로 사용할 수 있습니다. 한편 커버드콜 전략의 특성상 주가가 단기 급등할 경우 수익률 상승이 제한될수 있습니다.		

☞ 위험등급 : 투자대상 자산의 종류 및 위험도 등을 감안하여 1등급(매우 높은 위험) 부터 5등급(매우 낮은 위험) 까지 투자위험 등급을 5단계로 분류함.

☞ 1등급 - 매우 높은 위험, 2등급 - 높은 위험, 3등급 - 중간 위험, 4등급 - 낮은 위험, 5등급 - 매우 낮은 위험

▶ 자산현황

(단위 : 원, 좌/주, %)

마이다스 블루칩배당 증권 투자신탁 C호(주식혼합)	전기말	당기말	증감률
자산 총액	25,939,060,035	24,046,275,929	-7.30
부채 총액	406,134,970	245,171,489	-39.63

순자산총액	25,532,925,065	23,801,104,440	-6.78
기준가격	1,210.91	1,252.01	3.39

(단위 : 원, %)

종류(Class)별 기준가격 현황	전기말	당기말	증감률
마이더스 블루칩배당 증권 투자신탁 C호(주식혼합)A1	1,026.86	1,057.63	3.00
마이더스 블루칩배당 증권 투자신탁 C호(주식혼합)C1	1,014.22	1,043.44	2.88
마이더스 블루칩배당 증권 투자신탁 C호(주식혼합)C2	1,017.32	1,046.94	2.91
마이더스 블루칩배당 증권 투자신탁 C호(주식혼합)C3	1,020.41	1,050.40	2.94
마이더스 블루칩배당 증권 투자신탁 C호(주식혼합)C4	1,032.25	1,062.89	2.97
마이더스 블루칩배당 증권 투자신탁 C호(주식혼합)C5	1,033.12	1,064.08	3.00

주) 기준가격이란 투자자가 집합투자증권을 입금(매입), 출금(환매)하는 경우 또는 분배금(상환금포함) 수령 시에 적용되는 가격으로 펀드의 순자산총액을 발행된 수익증권 총좌수로 나눈 가격을 말합니다.

주) 위 당기말 기준가격은 결산부기준가격이며, 재투자기준가격은 클래스 A(1000.00) 클래스 C1(1000.00) 입니다.

※ 분배금내역

(단위 : 백만원, 좌)

분배금 기준일	분배금 지급금액	분배후 수탁고	기준가격(원)		비고
			분배금 지급전	분배금 지급후	
2013-11-15	0	19,572,167,104	1,057.63	1,000.00	
2013-11-15	0	1,700,513,917	1,043.44	1,000.00	
2013-11-15	0	46,913,059	1,046.94	1,000.00	
2013-11-15	0	363,940,076	1,050.40	1,000.00	
2013-11-15	0	261,181,213	1,062.89	1,000.00	
2013-11-15	0	495,307,617	1,064.08	1,000.00	

2. 운용경과 및 수익률현황

▶ 운용경과

동 기간 동안 펀드수익률은 3.00%(클래스 A1기준)이며 비교지수는 2.54%를 기록하였습니다. 동 기간 중 9월 미국의 재정 및 채권 발행 한도 등을 중심으로 한 정치적 갈등 문제 우려에도 불구하고 주식 시장은 견조한 매크로 지표와 외국인의 대규모 순매수에 힘입어 KOSPI 기준으로 2,000pt까지 상승하였습니다. 업종별로 조선, 은행, 전기전자, 자동차, 유통업의 상승률이 높았으며, 화학, 조선, 은행 업종에 대해서 적극적인 비중확대를 하였던 점은 수익률에 긍정적이었습니다. 아울러 보유 우선주의 상승률이 보통주 대비 높으며 초과 수익을 내는데 도움이 많이 되었습니다. 반면, 운수항공, 의약품, 증권, 기계, 코스닥, 음식료품, 통신업, 철강금속 업종 상대적으로 부진한 수익률을 기록하였으며, 일부 전기전자 종목 및 통신, 전력가스 업종, 기타 코스닥 중소형주의 수익률이 상대적으로 부진하였던 점은 수익률에 부정적이었습니다. 보유 종목 중 KB금융, 롯데케미칼, NAVER, 현대중공업, 대우조선해양, 현대제철, 엔씨소프트, 현대글로벌비스, 삼성물산, 베이직하우스, 파라다이스, GKL, NHN엔터테인먼트, 메리츠화재 등의 수익률이 동기간 양호하였던 반면, SK이노베이션, LG전자, LG디스플레이, LG이노텍, CJ제일제당, 락앤락, 한진중공업, 에스에프에이 등의 수익률은 상대적으로 부진하였습니다.

▶ 투자환경 및 운용계획

지수의 추가적인 상승 모멘텀이 단기적으로는 부족하다고 판단되나, 대형주 중심으로 견조한 이익 성장이 내년에도 기대되고, 선진국 중심으로 경기 회복 모멘텀이 여전히 유효하다고 판단되어 대형 경기 민감주 중심으로 비중확대를 유지할 계획입니다. 아울러 2014년 성장 기대감이 높은 업종과 종목을 적극적인 리서치와 탐방 등을 통해 발굴하여 박스권 흐름이 진행되는 동안 동 업종 및 종목에 대해 포트폴리오 비중을 확대할 것입니다. 업종별로 대형 수출주, 소재, 산업재 내에서 선별적으로 비중확대를 하는 가운데, 금융 내에서 은행 및 보험, 그리고 내수 업종 내에서도 차별적인 성장을 보이는 종목 중심으로 적극적인 비중확대를 할 계획입니다.

▶ 기간수익률

(단위 : %)

구분	최근 1개월	최근 3개월	최근 6개월	최근 9개월	최근 1년	최근 2년	최근 3년	최근 5년	설정일
마이더스 블루칩배당 증권 투자신탁 C호(주식혼합)	-0.33	3.39	1.05	4.28	8.05	13.33	10.80	72.19	124.98
마이더스 블루칩배당 증권 투자신탁 C호(주식혼합)A1	-0.46	3.00	0.27	3.09	6.41	9.90	5.76	59.47	38.41
마이더스 블루칩배당 증권 투자신탁 C호(주식혼합)C1	-0.50	2.88	0.05	2.74	5.93	8.92	4.34	55.68	34.99
마이더스 블루칩배당 증권 투자신탁 C호(주식혼합)C2	-0.49	2.91	0.11	2.83	6.05	9.17	-	-	3.27

마이더스 블루칩배당 증권 투자신탁 C호(주식혼합)C3	-0.48	2.94	0.16	2.92	6.17	9.41	-	-	3.61
마이더스 블루칩배당 증권 투자신탁 C호(주식혼합)C4	-0.47	2.97	0.22	3.01	6.29	9.66	-	-	8.48
마이더스 블루칩배당 증권 투자신탁 C호(주식혼합)C5	-0.46	3.00	0.27	3.09	6.41	-	-	-	6.76
비교지수	-0.73	2.54	1.59	1.80	5.23	7.39	9.40	56.07	94.67

비교지수(Bench Mark) = KOSPI 50% + 매경BP중합(국고채1~2년물) 50%

* 위 투자실적은 과거 성과를 나타낼 뿐 미래의 운용성과를 보장하는 것은 아닙니다.

▶ 연평균 수익률

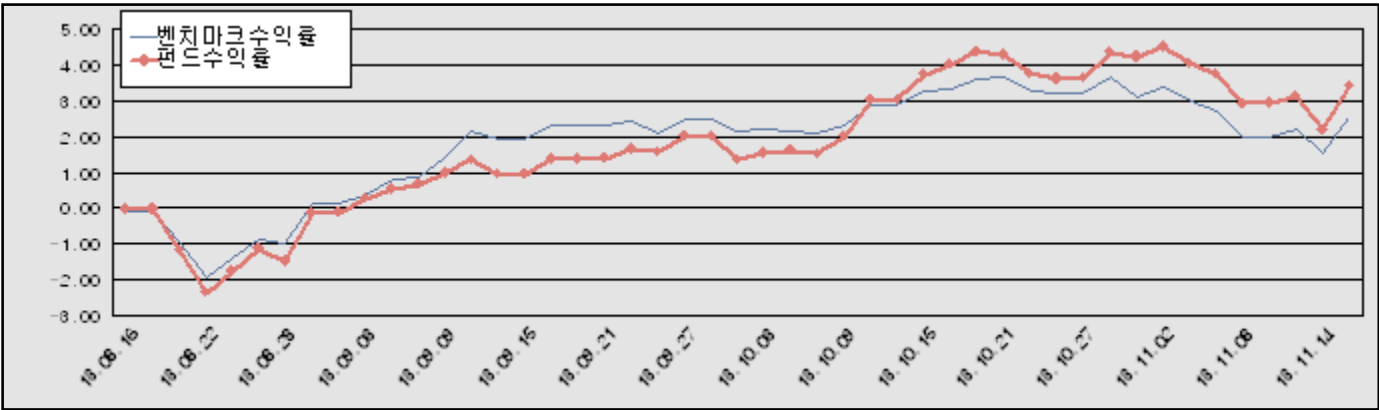
(단위 : %)

구분	최근 1년	최근 2년	최근 3년	최근 5년
마이더스 블루칩배당 증권 투자신탁 C호(주식혼합)	8.05	6.46	3.48	11.48
마이더스 블루칩배당 증권 투자신탁 C호(주식혼합)A1	6.41	4.83	1.89	9.78
마이더스 블루칩배당 증권 투자신탁 C호(주식혼합)C1	5.93	4.37	1.43	9.26
마이더스 블루칩배당 증권 투자신탁 C호(주식혼합)C2	6.05	4.49	-	-
마이더스 블루칩배당 증권 투자신탁 C호(주식혼합)C3	6.17	4.60	-	-
마이더스 블루칩배당 증권 투자신탁 C호(주식혼합)C4	6.29	4.72	-	-
마이더스 블루칩배당 증권 투자신탁 C호(주식혼합)C5	6.41	-	-	-
비교지수	5.23	3.63	3.04	9.31

비교지수(Bench Mark) = KOSPI 50% + 매경BP중합(국고채1~2년물) 50%

* 위 투자실적은 과거 성과를 나타낼 뿐 미래의 운용성과를 보장하는 것은 아닙니다.

마이더스 블루칩배당 증권 투자신탁 C호(주식혼합)



비교지수(Bench Mark) = KOSPI 50% + 매경BP중합(국고채1~2년물) 50%

* 위 투자실적은 과거 성과를 나타낼 뿐 미래의 운용성과를 보장하는 것은 아닙니다.

▶ 손익현황

마이더스 블루칩배당 증권 투자신탁 C호(주식혼합)

(단위 : 백만원)

구분	증권				파생상품		부동산	특별자산		단기대출 및 예금	기타	손익합계
	주식	채권	어음	집합투자증권	장내	장외		실물자산	기타			
당기손익	902	56	3	-	-110	-	-	-	-	18	-27	842
전기손익	-533	-119	1	-	25	-	-	-	-	16	-30	-640

3. 자산현황

▶ 자산구성현황

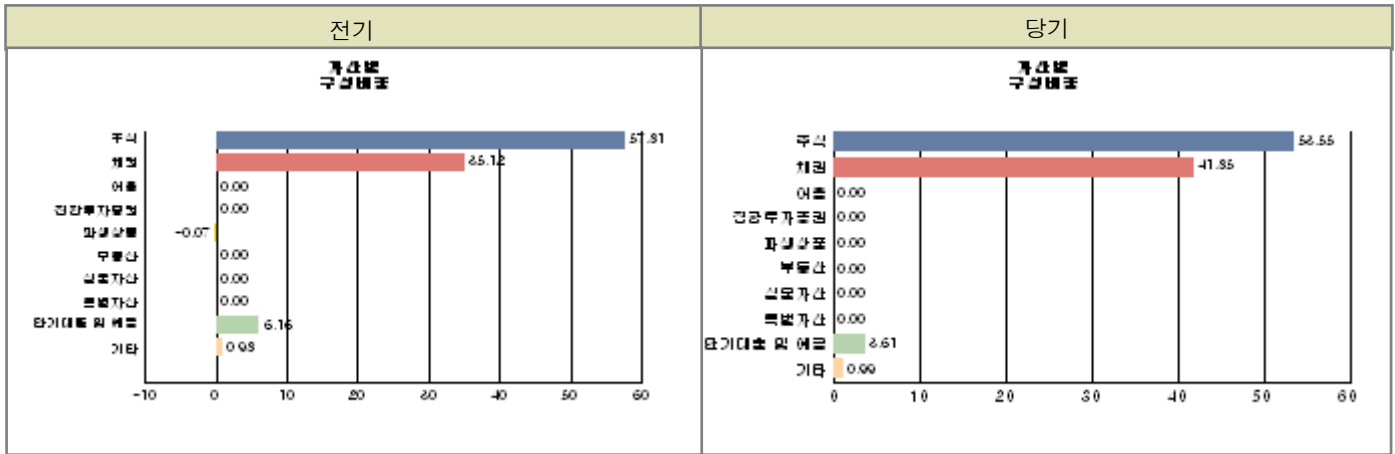
마이더스 블루칩배당 증권 투자신탁 C호(주식혼합)

(단위 : 백만원, %)

통화별 구분	증권				파생상품		부동산	특별자산		단기대출 및 예금	기타	자산총액
	주식	채권	어음 및 기타증권	집합투자증권	장내	장외		실물자산	기타			

원화	12,877 (53.55)	10,064 (41.85)	-	-	-1 (0.00)	-	-	-	-	867 (3.61)	239 (0.99)	24,046 (100.00)
합계	12,877 (53.55)	10,064 (41.85)	-	-	-1 (0.00)	-	-	-	-	867 (3.61)	239 (0.99)	24,046 (100.00)

※ ()내는 자산총액에 대한 비중. 다만 클래스 펀드인 경우, 클래스운용펀드의 투자비중을 뜻함.



주) 위 자산구성 그래프는 클래스운용펀드 기준의 구성현황입니다.

▶ 업종별, 국가별 투자비중

마이더스 블루칩배당 증권 투자신탁 C호(주식혼합)

주식투자 상위 10종목

종목	비중 (%)	종목	비중 (%)
삼성전자	11.74	삼성전자우	8.25
현대차	4.72	한국가스공사	3.51
롯데케미칼	3.39	현대제철	3.09
삼성물산	2.97	기아차	2.96
SK하이닉스	2.92	KB금융	2.79

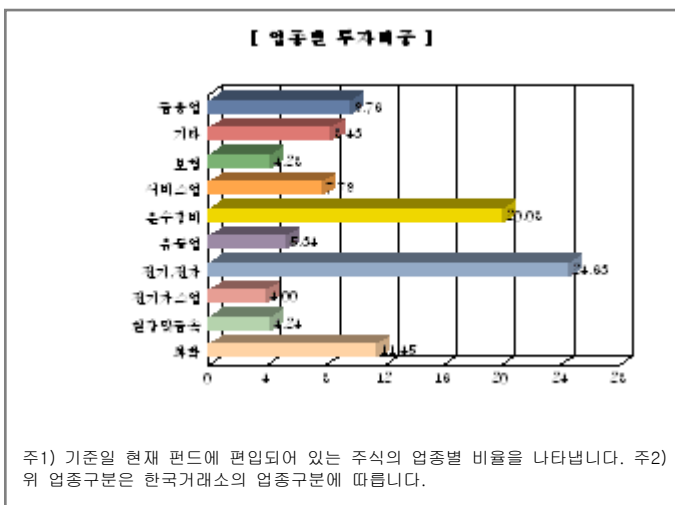
※ 비중 : 펀드내 주식 총액중 해당 종목이 차지하는 비중

마이더스 블루칩배당 증권 투자신탁 C호(주식혼합)

업종별 투자비중

종목	비중 (%)	종목	비중 (%)
전기, 전자	24.63	운수장비	20.08
화학	11.45	금융업	9.76
서비스업	7.79	유통업	5.34
보험	4.28	철강및금속	4.24
전기가공업	4.00	기타	8.43

※ 비중 : 펀드내 주식 총액중 해당 종목이 차지하는 비중



▶ 투자대상 상위 10종목

마이더스 블루칩배당 증권 투자신탁 C호(주식혼합)

(단위 : %)

구분	종목명	비중	구분	종목명	비중
1	채권	국고02750-1803(13-1)	2	채권	국고02750-1606(13-3)
3	주식	삼성전자	4	채권	통안0273-1407-01
5	주식	삼성전자유	6	단기대출및예금	콜 3일물 2.57
7	주식	현대차	8	주식	한국가스공사
9	주식	롯데케미칼	10	주식	현대제철

* 비중 : 펀드내 순자산 총액중 해당 종목이 차지하는 비중

* 보다 상세한 투자대상자산 내역은 금융투자협회 전자공시사이트의 펀드 분기영업보고서 및 결산보고서를 참고하실 수 있습니다.
(인터넷주소 <http://dis.kofia.or.kr>) 단, 협회 전자공시사이트에서 조회한 분기영업보고서 및 결산보고서는 본 자산운용보고서와 작성기준일이 상이할 수 있습니다.

▼ 각 자산별 보유종목 내역

▶ 주식

■ 상위 5개 종목

마이더스 블루칩배당 증권 투자신탁 C호(주식혼합)

(단위 : 주,원,%)

종목	보유수량	평가금액	비중
삼성전자	1,034	1,511,708,000	11.74
삼성전자유	1,053	1,062,477,000	8.25
현대차	2,439	607,311,000	4.72
한국가스공사	7,378	452,271,400	3.51
롯데케미칼	2,042	435,967,000	3.39

* 비중 : 펀드내 주식 총액중 해당 종목이 차지하는 비중

▶ 채권

■ 상위 5개 종목

마이더스 블루칩배당 증권 투자신탁 C호(주식혼합)

(단위 : 원,%)

종목	액면가액	평가금액	발행일	상환일	보증기관	신용등급	비중
국고02750-1803(13-1)	5,000,000,000	4,931,205,000	2013-03-10	2018-03-10	대한민국 정부		49.00
국고02750-1606(13-3)	4,000,000,000	4,029,040,000	2013-06-10	2016-06-10	대한민국 정부		40.03
통안0273-1407-01	1,100,000,000	1,103,826,900	2013-07-09	2014-07-09	대한민국 정부		10.97

* 상위 5개 종목만 기재함. * 비중 : 채권 총액중 해당 종목이 차지하는 비중.

▶ 어음

해당사항 없음

▶ 집합투자증권

해당사항 없음

▶ 장내파생상품

마이더스 블루칩배당 증권 투자신탁 C호(주식혼합)

(단위 : 계약, 원)

종목명	매수/매도	계약수	미결제약정금액	위탁증거금
코스피200 C 201312 275.0	매도	39	11,505,000	
합계		39	11,505,000	0

주) 개별계약 등의 위험평가액이 자산총액의 5%를 초과하는 경우 기재

▶ 장외파생상품

해당사항 없음

▶ 부동산(임대)

해당사항 없음

▶ 부동산(자금대여 및 차입)

해당사항 없음

▶ 특별자산

해당사항 없음

▶ 유동성

마이더스 블루칩배당 증권 투자신탁 C호(주식혼합)

종류	금융기관	대출(예금)일자	대출(예금)액	적용금리	만기일	비고
콜 3일물 2.57	하이투자증권	2013-11-15	700,050,407	2.57	2013-11-18	
예금	하나은행		166,762,539	2.07		

※ 상위 5개 종목만 기재함.

▶ 기타

해당사항 없음

4. 투자운용전문인력 현황

▶ 운용전문인력

(단위 : 개, 백만원)

성명	운용개시일	직위	운용중인 다른 펀드 현황		주요 경력 및 운용내역(최근5년)	협회등록번호
			펀드 수	운용 규모		
오종록	2013-05-08	채권운용파트장	8	10,398	서울대학교 경제학과, 교보투신, 한누리투자증권, 이트레이드증권, 알리안츠생명보험 자산운용, 現 마이더스에셋자산운용 채권운용본부 부장 ☞ 주요운용펀드 : 마이더스 증권 모투자신탁(채권)	2109000845
이승문	2012-05-02	주식운용파트장	0	0	서강대 경영학과, 일은증권, 하나UBS자산운용 現 마이더스에셋자산운용 주식운용본부 주식운용파트장	2109000755
권순신	2013-09-11	과장	2	7,883	서울대학교 재료공학부, 메트라이프, 알리안츠, 現 마이더스에셋자산운용 채권운용본부	2110000311
김용범	2013-09-11	주식운용파트장	8	69,350	연세대학교 경영대학원 졸업 삼성생명, 삼성자산운용, KTB자산운용 現 마이더스에셋자산운용 주식운용파트 파트장	2109000845
신진호	2013-09-11	CIO	11	151,002	고려대 경영대 석사, 한양증권, 現 마이더스에셋자산운용 주식운용본부 본부장 ☞ 주요운용펀드 : 마이더스액티브증권투자회사(주식)	2109000535

주) 성명이 굵은 글씨로 표시된 것이 책임운용전문인력이며, '책임운용전문인력'이란 운용전문인력 중 투자전략수립 및 투자 의사결정 등에 있어 주도적이고 핵심적인 역할을 수행하는 자를 말합니다.

※ 성과보수가 있는 펀드 및 투자일임계약 운용규모

오종록 : 펀드수(2) 운용규모(150,991) (단위:개, 백만원)

이승문 : 없음

권순신 : 없음

김용범 : 없음

신진호 : 펀드수(1) 운용규모(1,204,213) (단위:개, 백만원)

▶ 운용전문인력 변경내역

기간	운용전문인력
2004-11-16 ~ 2012-05-01	허필석

2011-04-01 ~ 2012-05-01	채경섭
2012-05-02 ~ 2012-07-30	홍혜원
2012-05-02 ~ 2013-05-07	민현두
2012-05-02 ~ 2013-09-10	이승문
2013-09-11 ~ 현재	권순신
2013-09-11 ~ 현재	김용범
2013-09-11 ~ 현재	신진호

5. 비용현황

▶ 보수 및 비용 지급현황

마이더스 블루칩배당 증권 투자신탁 C호(주식혼합)

(단위 : 백만원,%)

구분	전기		당기		비고
	금액	비율(%)*	금액	비율(%)*	
자산운용사	-	-	-	-	
판매회사	-	-	-	-	
펀드재산보관(신탁업자)	-	-	-	-	
일반사무관리회사	-	-	-	-	
보수 합계	-	-	-	-	
기타비용**	0	0.00	-	-	
매매 중개 수수료	단순매매/중개수수료	15	0.06	5	0.02
	조사분석업무 등 서비스수수료	6	0.02	12	0.05
	합계	21	0.08	17	0.07
증권거래세	30	0.11	28	0.11	

마이더스 블루칩배당 증권 투자신탁 C호(주식혼합)A1

(단위 : 백만원,%)

구분	전기		당기		비고
	금액	비율(%)*	금액	비율(%)*	
자산운용사	32	0.14	30	0.14	
판매회사	55	0.24	52	0.24	
펀드재산보관(신탁업자)	2	0.01	2	0.01	
일반사무관리회사	1	0.01	1	0.01	
보수 합계	90	0.39	85	0.39	
기타비용**	0	0.00	0	0.00	
매매 중개 수수료	단순매매/중개수수료	-	-	-	-
	조사분석업무 등 서비스수수료	-	-	-	-
	합계	-	-	-	-
증권거래세	-	-	-	-	

마이더스 블루칩배당 증권 투자신탁 C호(주식혼합)C1

(단위 : 백만원,%)

구분	전기		당기		비고
	금액	비율(%)*	금액	비율(%)*	
자산운용사	3	0.14	2	0.14	
판매회사	6	0.35	6	0.35	
펀드재산보관(신탁업자)	0	0.01	0	0.01	
일반사무관리회사	0	0.01	0	0.01	
보수 합계	9	0.50	9	0.50	
기타비용**	0	0.00	0	0.00	
매매 중개 수수료	단순매매/중개수수료	-	-	-	-
	조사분석업무 등 서비스수수료	-	-	-	-
	합계	-	-	-	-
증권거래세	-	-	-	-	

마이다스 블루칩배당 증권 투자신탁 C호(주식혼합)C2

(단위 : 백만원,%)

구분	전기		당기		비고
	금액	비율(%)*	금액	비율(%)*	
자산운용사	0	0.14	0	0.14	
판매회사	0	0.32	0	0.32	
펀드재산보관(신탁업자)	0	0.01	0	0.01	
일반사무관리회사	0	0.00	0	0.00	
보수 합계	0	0.48	0	0.48	
기타비용**	-	-	-	-	
매매 중개 수수료	단순매매/중개수수료	-	-	-	
	조사분석업무 등 서비스수수료	-	-	-	
	합계	-	-	-	
증권거래세	-	-	-	-	

마이다스 블루칩배당 증권 투자신탁 C호(주식혼합)C3

(단위 : 백만원,%)

구분	전기		당기		비고
	금액	비율(%)*	금액	비율(%)*	
자산운용사	1	0.14	1	0.14	
판매회사	2	0.30	1	0.30	
펀드재산보관(신탁업자)	0	0.01	0	0.01	
일반사무관리회사	0	0.01	0	0.01	
보수 합계	3	0.45	2	0.45	
기타비용**	0	0.00	0	0.00	
매매 중개 수수료	단순매매/중개수수료	-	-	-	
	조사분석업무 등 서비스수수료	-	-	-	
	합계	-	-	-	
증권거래세	-	-	-	-	

마이다스 블루칩배당 증권 투자신탁 C호(주식혼합)C4

(단위 : 백만원,%)

구분	전기		당기		비고
	금액	비율(%)*	금액	비율(%)*	
자산운용사	1	0.14	1	0.14	
판매회사	1	0.27	1	0.27	
펀드재산보관(신탁업자)	0	0.01	0	0.01	
일반사무관리회사	0	0.01	0	0.01	
보수 합계	2	0.42	2	0.42	
기타비용**	0	0.00	0	0.00	
매매 중개 수수료	단순매매/중개수수료	-	-	-	
	조사분석업무 등 서비스수수료	-	-	-	
	합계	-	-	-	
증권거래세	-	-	-	-	

마이다스 블루칩배당 증권 투자신탁 C호(주식혼합)C5

(단위 : 백만원,%)

구분	전기		당기		비고
	금액	비율(%)*	금액	비율(%)*	
자산운용사	0	0.14	0	0.14	
판매회사	0	0.24	1	0.24	
펀드재산보관(신탁업자)	0	0.01	0	0.01	
일반사무관리회사	0	0.01	0	0.01	
보수 합계	1	0.39	1	0.39	
기타비용**	0	0.00	0	0.00	
매매 중개 수수료	단순매매/중개수수료	-	-	-	
	조사분석업무 등 서비스수수료	-	-	-	
	합계	-	-	-	
증권거래세	-	-	-	-	

* 펀드의 순자산평잔 대비 비율

** 기타비용이란 회계감사비용, 증권 등의 예약 및 결제비용 등 펀드에서 경상적/반복적으로 지출된 비용으로서 매매/중개수수료는 제외한 것입니다.

▶ 총보수비용 비율

마이다스 블루칩배당 증권 투자신탁 C호(주식혼합)

(단위 : 연환산, %)

구분	해당 펀드		상위펀드 비용 합산	
	총보수,비용비율	매매,중개수수료 비율	합성 총보수,비용비율	매매,중개수수료 비율
전기	0.01	0.31	0.01	0.31
당기	0.00	0.28	0.00	0.28

마이다스 블루칩배당 증권 투자신탁 C호(주식혼합)A1

(단위 : 연환산, %)

구분	해당 펀드		상위펀드 비용 합산	
	총보수,비용비율	매매,중개수수료 비율	합성 총보수,비용비율	매매,중개수수료 비율
전기	1.55	0.00	1.56	0.31
당기	1.55	0.00	1.54	0.28

마이다스 블루칩배당 증권 투자신탁 C호(주식혼합)C1

(단위 : 연환산, %)

구분	해당 펀드		상위펀드 비용 합산	
	총보수,비용비율	매매,중개수수료 비율	합성 총보수,비용비율	매매,중개수수료 비율
전기	2.00	0.00	2.01	0.31
당기	2.00	0.00	1.99	0.28

마이다스 블루칩배당 증권 투자신탁 C호(주식혼합)C2

(단위 : 연환산, %)

구분	해당 펀드		상위펀드 비용 합산	
	총보수,비용비율	매매,중개수수료 비율	합성 총보수,비용비율	매매,중개수수료 비율
전기	1.89	0.00	1.89	0.33
당기	1.89	0.00	1.87	0.27

마이다스 블루칩배당 증권 투자신탁 C호(주식혼합)C3

(단위 : 연환산, %)

구분	해당 펀드		상위펀드 비용 합산	
	총보수,비용비율	매매,중개수수료 비율	합성 총보수,비용비율	매매,중개수수료 비율
전기	1.78	0.00	1.78	0.32
당기	1.78	0.00	1.76	0.28

마이다스 블루칩배당 증권 투자신탁 C호(주식혼합)C4

(단위 : 연환산, %)

구분	해당 펀드		상위펀드 비용 합산	
	총보수,비용비율	매매,중개수수료 비율	합성 총보수,비용비율	매매,중개수수료 비율
전기	1.66	0.00	1.67	0.31
당기	1.66	0.00	1.65	0.28

마이다스 블루칩배당 증권 투자신탁 C호(주식혼합)C5

(단위 : 연환산, %)

구분	해당 펀드		상위펀드 비용 합산	
	총보수,비용비율	매매,중개수수료 비율	합성 총보수,비용비율	매매,중개수수료 비율
전기	1.55	0.00	1.56	0.30
당기	1.55	0.00	1.54	0.28

주1) 총보수·비용비율(Total Expense Ratio)이란 운용보수 등 펀드에서 부담하는 '보수'와 '기타비용' 총액을 순자산 연평잔(보수,비용 차감전 기준)으로 나눈 비율로서 해당 운용기간 중 투자자가 부담한 총 보수,비용수준을 나타냅니다.

주2) 매매/중개수수료 비율이란 매매/중개수수료를 순자산 연평잔액(보수,비용 차감전 기준)으로 나눈 비율로서 해당 운용기간 중 투자자가 부담한 매매/중개수수료의 수준을 나타냅니다.

6. 투자자산매매내역

▶ 매매주식규모 및 회전을

마이다스 블루칩배당 증권 투자신탁 C호(주식혼합)

(단위 : 주,원,%)

매수		매도		매매회전율	
수량	금액	수량	금액	3개월	연환산
134,617	6,123,056,200	251,394	9,260,343,150	67.35	270.15

※ 매매회전율이란 해당 운용기간 중 매도한 주식금액의 총액을 그 해당 운용기간 중 보유한 주식의 평균가액으로 나눈 비율.

※ 매매회전율이 높을 경우 매매거래수수료(0.1%내외) 및 증권거래세(매도시 0.3%) 발생으로 실제 투자자가 부담하게 되는 펀드비용이 증가합니다.

▶ 최근 3분기 매매회전을 추이

마이더스 블루칩배당 증권 투자신탁 C호(주식혼합)

(단위 : %)

2013-08-16 ~ 2013-11-15	2013-05-16 ~ 2013-08-15	2013-02-16 ~ 2013-05-15
67.35	65.03	43.07