

# 자 산 운 용 보 고 서

## 공지사항

고객님이 가입하신 펀드는 『자본시장과 금융투자업에 관한 법률(신규 설정)』의 적용을 받습니다.

이 보고서는 자본시장법에 의해 마이다스 거북이 50 증권 자투자신탁 1호(주식혼합)의 자산운용사인 마이다스에셋자산운용이 작성하여 펀드자산보관자(신탁업자)인 '하나은행'의 확인을 받아 판매회사를 통해 투자자에게 제공됩니다. 다만 일괄 예약된 펀드의 펀드자산보관자(신탁업자) 확인기간은 일괄 예약된 날 이후 기간에 한합니다.

각종 보고서 확인 : 마이다스에셋자산운용 <http://www.midasasset.com>  
 금융투자협회 <http://dis.fundservice.net>

## 1. 펀드의 개요

### ▶ 기본정보

**위험등급 : 4등급**

펀드명칭		금융투자협회 펀드코드	
마이다스 거북이 50 증권 자투자신탁 1호(주식혼합)		AC820	
마이다스 거북이 50 증권 자투자신탁 1호A(주식혼합)		AC821	
마이다스 거북이 50 증권 자투자신탁 1호Ae(주식혼합)		AC898	
마이다스 거북이 50 증권 자투자신탁 1호C(주식혼합)		AC822	
마이다스 거북이 50 증권 자투자신탁 1호Ce(주식혼합)		AC899	
펀드의 종류	투자신탁/증권(혼합주식)/추가형/개방형/종류형/모자형	최초설정일	2012-10-09
운용기간	3개월(2013-04-09 ~ 2013-07-08)	존속기간	추가형
자산운용사	마이다스에셋자산운용		
펀드재산보관(신탁업자)	하나은행	일반사무관리회사	SC펀드서비스
판매회사	하나대투증권 한국외환은행 키움닷컴증권		
상품의 특징	본 상품은 혼합형 펀드로서 주식에 50%~60%, 채권등에 50% 이하를 투자하고 있습니다. KOSPI등락률5%+매경BP 종합채권지수 1~2년물 수익률 95%를 벤치마크로 하여 벤치마크대비 초과성과를 목표로 하고 있습니다. 따라서 수익자는 주식형 펀드와 비교하여 상대적으로 안정된 수익을 기대할 수 있는 상품입니다. 롱숏 전략 등 다양한 절대수익 추구전략을 복합적으로 활용하여 투자위험을 축소하고, 국내 주식 매매차익에 대한 비과세로 주식투자부분에 대해 절세효과를 기대할 수 있습니다. 본 상품은 자산의 50%~60%까지 주식에 투자되는 특성상 유가, 환율, 금리 등 다양한 거시변수와 투자된 기업의 고유위험이 수익률에 영향을 미치는 특성을 가지고 있습니다.		

☞ 위험등급 : 투자대상 자산의 종류 및 위험도 등을 감안하여 1등급(매우 높은 위험) 부터 5등급(매우 낮은 위험) 까지 투자위험 등급을 5단계로 분류함.

☞ 1등급 - 매우 높은 위험, 2등급 - 높은 위험, 3등급 - 중간 위험, 4등급 - 낮은 위험, 5등급 - 매우 낮은 위험

▶ 펀드 구성

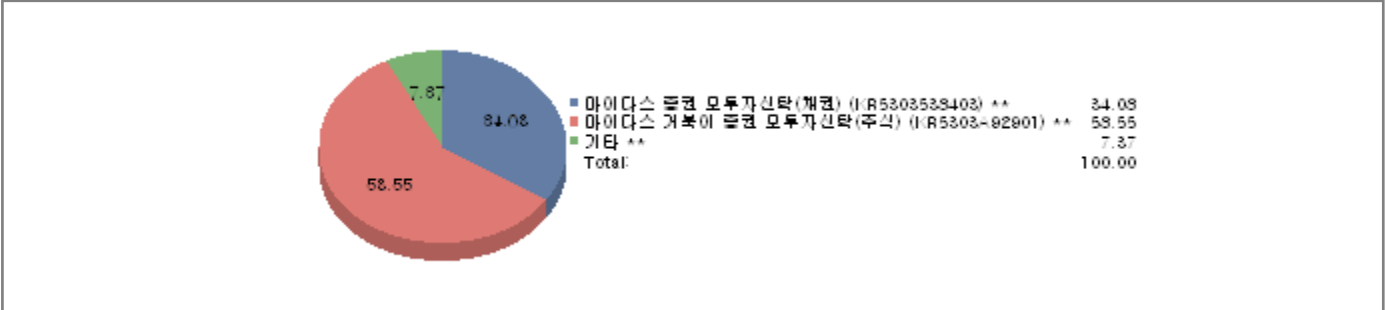
주된 투자대상

실제투자

모펀드	비중 (%)*
마이더스 증권 모투자신탁(채권) (KR5303538403) **	0.65
마이더스 거북이 증권 모투자신탁(주식) (KR5303A92901) **	24.47

수익증권 매입

마이더스 거북이 50 증권 자투자신탁 1호(주식혼합)



주) 위의 도표 및 그림은 현재 투자자가 가입하고 있는 자펀드만을 대상으로 보여주고 있습니다.

\* 자펀드가 각 모펀드에서 차지하고 있는 비중을 나타냅니다.

\*\* 자펀드 자산현황을 100으로 가정하였을 때 각 모펀드의 집합투자증권을 얼마만큼 투자하고 있는지를 보여줍니다.

수익증권 매입

종류형 펀드	종류(Class)별	A	B	C	D	E	F	H	I	P	W	J	기타
	비중(%)***	50.91	4.67	43.29	1.13	-	-	-	-	-	-	-	-

\*\*\* 자펀드에 편입되어 있는 각 종류(Class)별 구성비율을 나타낸 수치입니다.

▶ 자산현황

(단위 : 원, 좌/주, %)

마이더스 거북이 50 증권 자투자신탁 1호(주식혼합)	전기말	당기말	증감률
자산 총액	1,207,755,601	1,535,112,451	27.10
부채 총액	59,268	74,925	26.42
순자산총액	1,207,696,333	1,535,037,526	27.10
기준가격	1,035.05	1,047.81	1.23

(단위 : 원, 좌/주, %)

마이더스 증권 모투자신탁(채권)	전기말	당기말	증감률
자산 총액	86,535,839,391	86,119,848,182	-0.48
부채 총액	503,025,180	5,042,863,032	902.51
순자산총액	86,032,814,211	81,076,985,150	-5.76
기준가격	1,009.28	1,011.14	0.18

(단위 : 원, 좌/주, %)

마이더스 거북이 증권 모투자신탁(주식)	전기말	당기말	증감률
자산 총액	4,092,424,894	4,209,915,639	2.87
부채 총액	137,348,915	536,911,531	290.91
순자산총액	3,955,075,979	3,673,004,108	-7.13
기준가격	1,017.56	1,037.15	1.93

(단위 : 원, %)

종류(Class)별 기준가격 현황	전기말	당기말	증감률
마이더스 거북이 50 증권 자투자신탁 1호A(주식혼합)	1,027.19	1,037.42	1.00
마이더스 거북이 50 증권 자투자신탁 1호Ae(주식혼합)	1,031.40	1,042.26	1.05
마이더스 거북이 50 증권 자투자신탁 1호C(주식혼합)	1,028.21	1,037.41	0.89
마이더스 거북이 50 증권 자투자신탁 1호Ce(주식혼합)	1,027.65	1,037.96	1.00

주) 기준가격이란 투자자가 집합투자증권을 입금(매입), 출금(환매)하는 경우 또는 분배금(상환금포함) 수령 시에 적용되는 가격으로 펀드의 순자산총액을 발행된 수익증권 총좌수로 나눈 가격을 말합니다.

※ 분배금내역

(단위 : 백만원, 좌)

분배금 기준일	분배금 지급금액	분배후 수탁고	기준가격(원)		비고
			분배금 지급전	분배금 지급후	
해당사항없음					

## 2. 운용경과 및 수익률현황

### ▶ 운용경과

지난분기 펀드의 수익률은 1.00%(클래스A 기준)를 기록하며 비교지수대비 1.03%pt 좋은 성과를 보였습니다. 동 기간 펀드멘털 롱숏(Fundamental Long-Short)전략과 테크니컬 롱숏(Technical Long-Short)전략에서의 이익과, 이벤트 driven(Event-driven)전략 등을 통해 수익을 거두었습니다. 5월 이후 채권금리가 급등하면서 보유채권에서 평가손이 일부 발생하였습니다만, 듀레이션 1.5년 내외의 국공채로서 만기보유시 문제 없을 것으로 판단됩니다. 포트폴리오 구성종목 중에서는 대형주 중에서 현대차, 기아차, SK하이닉스, 강원랜드, LG화학, 하나금융지주, 우리투자증권, 현대위아 등이 KOSPI200 대비 양호한 주가 흐름을 보인 반면, LG전자, CJ, 대우인터, 롯데쇼핑, 한국전력 등은 KOSPI200 대비 저조한 흐름을 보였습니다. 또한, 중소형주 중에서는 서울반도체, 롯데하이마트, 파라다이스, 우리파이낸셜 등이 양호하였고, 동아에스티, 에스에프에이, 한글과컴퓨터, 서부T&D, 휴맥스 등이 부진하였습니다. 공모주는 엑세스바이오 1개 기업에 참여하여 소폭의 수익을 거두었습니다. 펀드의 자산배분과 관련해서는 모펀드기준으로 지난 3개월간 0~20% 범위내에서 주식시장에 대한 실질 노출도를 조절하고 있으며, 헤지수단으로는 KOSPI200지수선물과 주식현물 섹터지션을 약 8:2의 비중으로 활용하고 있습니다. 향후에도 지수전망에 따라 이러한 탄력적인 자산배분 전략은 계속 구사해 나갈 계획입니다.

### ▶ 투자환경 및 운용계획

향후 시장전망과 관련하여, KOSPI 지수가 6월에 연초 이후 박스권을 하향 돌파 하였지만, 금년 3분기 중에 주가지수의 상승흐름이 나타날 것으로 전망합니다. 먼저, 연초 이후 한국 주식시장이 선진국 혹은 아세안국가들 증시 대비 언더퍼폼해 온 주요요인인 엔화약세, 뱅가드 펀드 등 외국인매물 등의 요인이 해소 내지는 약재로서의 영향력이 희석되고 있는 점은 향후에는 오히려 한국 주식의 상대적 강세국면 전환 요인으로 판단하고 있습니다. 아울러, 최근 큰 폭으로 상승한 미국, 일본, 한국 등의 국제 금리를 감안할 때, 과도하게 안전자산에 쏠려있는 글로벌 자금배분에 변화가 나타날 가능성이 매우 높다고 생각되며, 이머징 마켓 주식 등 위험자산으로의 자금이동이 발생할 가능성이 존재합니다. 이러한 분기단위 시장전망에 근거하여, 자산배분관점에서는 모펀드 기준으로 주식시장에 대한 실질 노출도를 15~20% 범위에서 높게 유지할 계획이며, 주식 Long 포트폴리오에는 2Q 대비 3Q 실적개선 모멘텀이 좋은 기업들 및 원화 약세진행에 따른 수혜기업, 그리고 탐다운 관점에서 경기민감 대형주 중심으로 편입하고, 밸류에이션이 비싼 중소형주 중 실적이 뒷받침되지 않는 기업들은 계속해서 줄여나가거나 Short 포트폴리오에 편입할 계획입니다. 앞서 언급한 업종들 중 산업재 소재 등 주가하락 폭이 컸던 경기 민감 업종에 대한 대응이 당분간 가장 중요할 것으로 판단되며, 1차적으로는 유가 등 상품가격과 함께 각국의 국제금리 흐름을 함께 보면서 대응하되, 향후 실적의 분기단위 개선흐름이 나타나는 종목 중심으로 보다 선별적으로 적극 편입할 계획입니다. 기타 이벤트 driven전략의 경우, 시장에서 불규칙적으로 발생하는 기회들을 잘 포착하여 추가 수익으로 연결시키도록 하겠습니다.

### ▶ 기간수익률

(단위 : %)

구분	최근 1개월	최근 3개월	최근 6개월	최근 9개월	최근 1년	최근 2년	최근 3년	최근 5년	설정일
마이다스 거북이 50 증권 자투자신탁 1호(주식혼합)	0.52	1.23	3.25	4.78	-	-	-	-	4.78
마이다스 증권 모두자신탁(채권)	-0.02	0.18	1.11	1.83	3.10	7.55	11.66	26.28	41.27
마이다스 거북이 증권 모두자신탁(주식)	0.87	1.93	4.75	6.86	12.76	-	-	-	17.43
마이다스 거북이 50 증권 자투자신탁 1호A(주식혼합)	0.44	1.00	2.77	-	-	-	-	-	3.74
마이다스 거북이 50 증권 자투자신탁 1호Ae(주식혼합)	0.46	1.05	2.89	4.23	-	-	-	-	4.23
마이다스 거북이 50 증권 자투자신탁 1호C(주식혼합)	0.41	0.89	2.57	3.74	-	-	-	-	3.74
마이다스 거북이 50 증권 자투자신탁 1호Ce(주식혼합)	0.44	1.00	2.78	-	-	-	-	-	3.80
비교지수	-0.21	-0.03	0.77	1.58	-	-	-	-	1.58

비교지수(Bench Mark) = KOSPI 5% + 매경BP종합채권지수(국고채1~2년) 95%

\* 위 투자실적은 과거 성과를 나타낼 뿐 미래의 운용성과를 보장하는 것은 아닙니다.

▶ 연평균 수익률

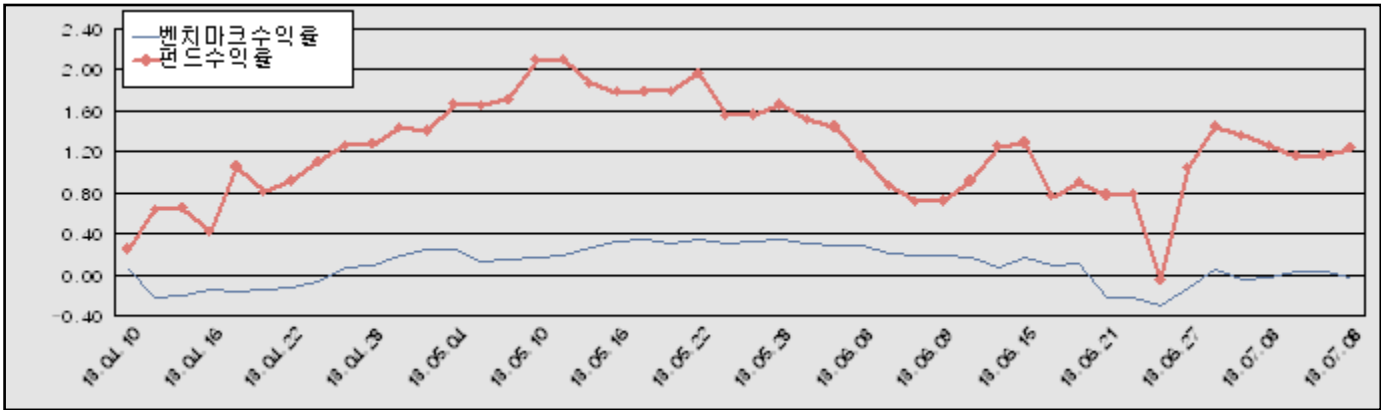
(단위 : %)

구분	최근 1년	최근 2년	최근 3년	최근 5년
마이다스 거북이 50 증권 자투자신탁 1호(주식혼합)	-	-	-	-
마이다스 증권 모투자신탁(채권)	3.10	3.71	3.75	4.78
마이다스 거북이 증권 모투자신탁(주식)	12.76	-	-	-
마이다스 거북이 50 증권 자투자신탁 1호A(주식혼합)	-	-	-	-
마이다스 거북이 50 증권 자투자신탁 1호Ae(주식혼합)	-	-	-	-
마이다스 거북이 50 증권 자투자신탁 1호C(주식혼합)	-	-	-	-
마이다스 거북이 50 증권 자투자신탁 1호Ce(주식혼합)	-	-	-	-
비교지수	-	-	-	-

주) 상위 펀드는 설정일 1년 미만의 펀드로 연평균수익률을 표시하지 않습니다.

\* 위 투자실적은 과거 성과를 나타낼 뿐 미래의 운용성과를 보장하는 것은 아닙니다.

마이다스 거북이 50 증권 자투자신탁 1호(주식혼합)



비교지수(Bench Mark) = KOSPI 5% + 매경BP종합채권지수(국고채1~2년) 95%

\* 위 투자실적은 과거 성과를 나타낼 뿐 미래의 운용성과를 보장하는 것은 아닙니다.

▶ 손익현황

마이다스 거북이 50 증권 자투자신탁 1호(주식혼합)

(단위 : 백만원)

구분	증권				파생상품		부동산	특별자산		단기대출 및 예금	기타	손익합계
	주식	채권	어음	집합투자 증권	장내	장외		실물자산	기타			
당기손익	-	-	-	13	-	-	-	-	-	1	0	14
전기손익	-	-	-	18	-	-	-	-	-	0	0	18

마이다스 증권 모투자신탁(채권)

(단위 : 백만원)

구분	증권				파생상품		부동산	특별자산		단기대출 및 예금	기타	손익합계
	주식	채권	어음	집합투자 증권	장내	장외		실물자산	기타			
당기손익	-	103	13	-	-	-	-	-	-	38	-1	153
전기손익	-	692	9	-	-	-	-	-	-	82	-1	782

마이다스 거북이 증권 모투자신탁(주식)

(단위 : 백만원)

구분	증권				파생상품		부동산	특별자산		단기대출 및 예금	기타	손익합계
	주식	채권	어음	집합투자 증권	장내	장외		실물자산	기타			
당기손익	-118	-	-	-	203	-	-	-	-	5	-18	72
전기손익	-48	-	-	-	123	-	-	-	-	4	-10	69

3. 자산현황

▶ 자산구성현황

마이더스 거북이 50 증권 자투자신탁 1호(주식혼합)

(단위 : 백만원, %)

통화별 구분	증권				파생상품		부동산	특별자산		단기대출 및 예금	기타	자산총액
	주식	채권	어음 및 기타증권	집합투자 증권	장내	장외		실물자산	기타			
원화	-	-	-	1,422 (92.63)	-	-	-	-	-	113 (7.37)	-	1,535 (100.00)
합계	-	-	-	1,422 (92.63)	-	-	-	-	-	113 (7.37)	-	1,535 (100.00)

※ ( )내는 자산총액에 대한 비중. 다만 클래스 펀드인 경우, 클래스운용펀드의 투자비중을 뜻함.

마이더스 증권 모두투자신탁(채권)

(단위 : 백만원, %)

통화별 구분	증권				파생상품		부동산	특별자산		단기대출 및 예금	기타	자산총액
	주식	채권	어음 및 기타증권	집합투자 증권	장내	장외		실물자산	기타			
원화	-	64,542 (74.95)	-	-	-	-	-	-	-	16,580 (19.25)	4,998 (5.80)	86,120 (100.00)
합계	-	64,542 (74.95)	-	-	-	-	-	-	-	16,580 (19.25)	4,998 (5.80)	86,120 (100.00)

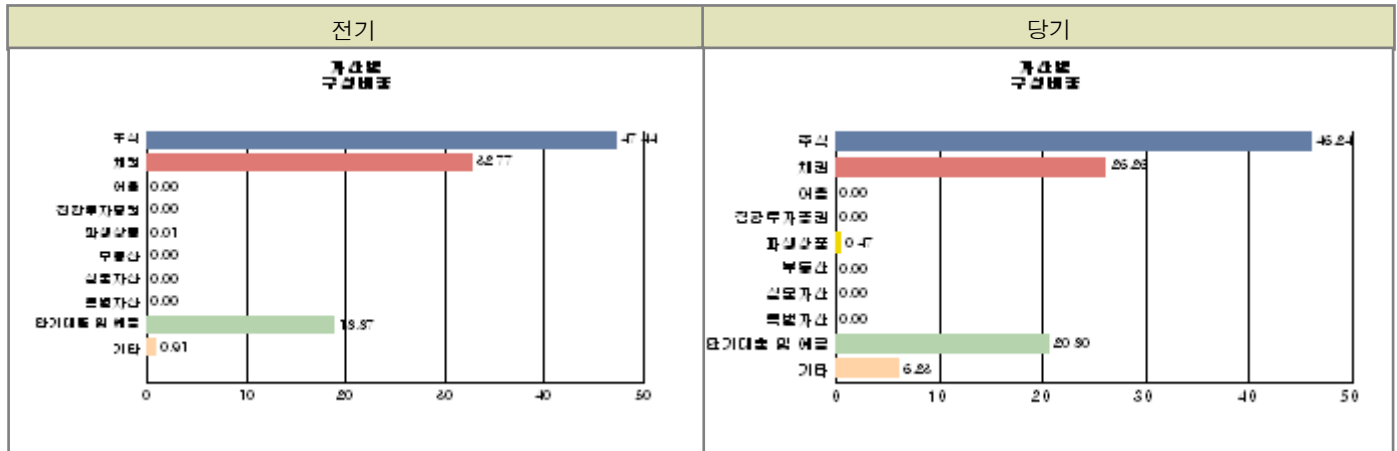
※ ( )내는 자산총액에 대한 비중. 다만 클래스 펀드인 경우, 클래스운용펀드의 투자비중을 뜻함.

마이더스 거북이 증권 모두투자신탁(주식)

(단위 : 백만원, %)

통화별 구분	증권				파생상품		부동산	특별자산		단기대출 및 예금	기타	자산총액
	주식	채권	어음 및 기타증권	집합투자 증권	장내	장외		실물자산	기타			
원화	2,997 (71.19)	-	-	-	30 (0.72)	-	-	-	-	911 (21.63)	272 (6.46)	4,210 (100.00)
합계	2,997 (71.19)	-	-	-	30 (0.72)	-	-	-	-	911 (21.63)	272 (6.46)	4,210 (100.00)

※ ( )내는 자산총액에 대한 비중. 다만 클래스 펀드인 경우, 클래스운용펀드의 투자비중을 뜻함.



주) 위의 자산구성현황은 투자자가 가입한 자펀드의 실제 자산구성내역이 아니고, 투자자의 이해를 돕기위해, 모펀드의 자산구성 내역과 해당 자펀드가 각 모펀드에서 차지하고 있는 비율 등을 감안하여 산출한 것입니다.

▶ 업종별, 국가별 투자비중

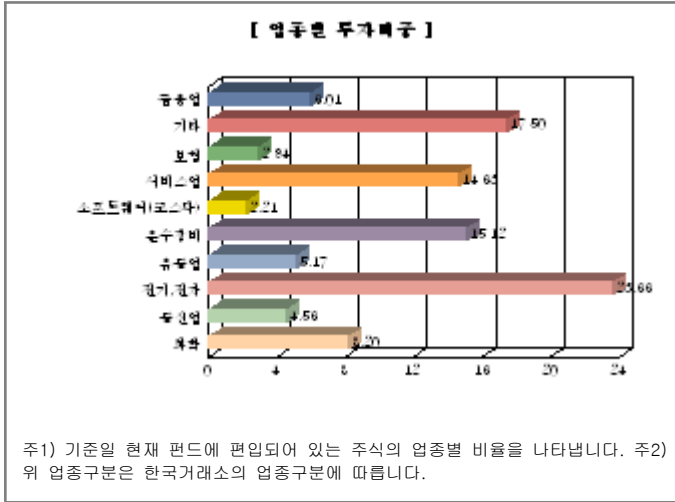
마이더스 거북이 증권 모두투자신탁(주식) 주식투자 상위 10종목

종 목	비 중 (%)	종 목	비 중 (%)
삼성전자	18.08	현대차	4.51
NHN	3.24	하나금융지주	3.21
SK텔레콤	3.01	LG화학	2.93
강원랜드	2.68	한국콜마	2.47
현대모비스	2.25	SK이노베이션	2.18

※ 비중 : 펀드내 주식 총액중 해당 종목이 차지하는 비중

종 목	비 중(%)	종 목	비 중(%)
전기, 전자	23.66	운수장비	15.12
서비스업	14.63	화학	8.20
금융업	6.01	유통업	5.17
통신업	4.56	보험	2.94
소프트웨어(코스닥)	2.21	기타	17.50

※ 비중 : 펀드내 주식 총액중 해당 종목이 차지하는 비중



▶ 투자대상 상위 10종목

마이더스 거북이 증권 모투자신탁(주식)

(단위 : %)

구분	종목명	비중	구분	종목명	비중		
1	단기대출및예금	예금	21.63	2	주식	삼성전자	12.87
3	주식	현대차	3.21	4	주식	NHN	2.30
5	주식	하나금융지주	2.28	6	주식	SK텔레콤	2.14
7	주식	LG화학	2.08	8	주식	강원랜드	1.91
9	주식	한국콜마	1.76	10	주식	현대모비스	1.60

※ 비중 : 펀드내 순자산 총액중 해당 종목이 차지하는 비중

마이더스 증권 모투자신탁(채권)

(단위 : %)

구분	종목명	비중	구분	종목명	비중		
1	채권	국고02750-1512(12-6)	35.90	2	채권	국고05000-1409(09-3)	12.11
3	단기대출및예금	콜 1일물 2.57	9.29	4	단기대출및예금	예금	8.34
5	채권	에스에이치공사128	8.17	6	채권	도로공사412	5.92
7	채권	국고03250-1506(12-2)	5.86	8	채권	국고채이자04370-1406	2.21
9	채권	국고채이자04380-1412	2.18	10	단기대출및예금	REPO매수(13070802)	1.63

※ 비중 : 펀드내 순자산 총액중 해당 종목이 차지하는 비중

\* 보다 상세한 투자대상자산 내역은 금융투자협회 전자공시사이트의 펀드 분기영업보고서 및 결산보고서를 참고하실 수 있습니다. (인터넷주소 <http://dis.kofia.or.kr>) 단, 협회 전자공시사이트에서 조회한 분기영업보고서 및 결산보고서는 본 자산운용보고서와 작성기준일이 상이할 수 있습니다.

▼ 각 자산별 보유종목 내역

▶ 주식

■ 상위 5개 종목

마이더스 거북이 증권 모투자신탁(주식)

(단위 : 주, 원, %)

종목	보유수량	평가금액	비중
----	------	------	----

삼성전자	442	541,892,000	18.08
현대차	632	135,248,000	4.51
NHN	334	97,027,000	3.24
하나금융지주	2,992	96,192,800	3.21
SK텔레콤	419	90,085,000	3.01

※ 비중 : 펀드내 주식 총액중 해당 종목이 차지하는 비중

▶ 채권

■ 상위 5개 종목

마이더스 증권 모투자신탁(채권)

(단위 : 원,%)

종목	액면가액	평가금액	발행일	상환일	보증기관	신용등급	비중
국고02750-1512(12-6)	31,000,000,000	30,915,680,000	2012-12-10	2015-12-10	대한민국 정부		47.90
국고05000-1409(09-3)	10,000,000,000	10,427,220,000	2009-09-10	2014-09-10	대한민국 정부		16.16
에스에이치공사128	7,000,000,000	7,038,528,000	2013-01-25	2014-10-24		AAA	10.91
도로공사412	5,000,000,000	5,099,560,000	2007-03-14	2014-03-14		AAA	7.90
국고03250-1506(12-2)	5,000,000,000	5,047,055,000	2012-06-10	2015-06-10	대한민국 정부		7.82

※ 상위 5개 종목만 기재함. ※ 비중 : 채권 총액중 해당 종목이 차지하는 비중.

▶ 어음

해당사항 없음

▶ 집합투자증권

■ 상위 5개 종목

마이더스 거북이 50 증권 자투자신탁 1호(주식혼합)

(단위 : 원)

종목	종류	자산운용사	설정원본	순자산금액	취득일	비중
마이더스거북이주식모	수익증권	마이더스에셋자산운용	932,942,723	898,791,835	2012-10-10	24.47
마이더스증권모(채권)	수익증권	마이더스에셋자산운용	526,904,672	523,130,745	2012-10-10	0.65

※ 비중 : 자펀드가 해당 모펀드에서 차지하는 비중

▶ 장내파생상품

마이더스 거북이 증권 모투자신탁(주식)

(단위 : 계약, 원)

종목명	매수/매도	계약수	미결제약정금액	위탁증거금
코스피200 F 201309	매도	19	2,241,525,000	
합계		19	2,241,525,000	0

주) 개별계약 등의 위험평가액이 자산총액의 5%를 초과하는 경우 기재

▶ 장외파생상품

해당사항 없음

▶ 부동산(임대)

해당사항 없음

▶ 부동산(자금대여 및 차입)

해당사항 없음

▶ 특별자산

해당사항 없음

▶ 유동성

마이더스 거북이 50 증권 자투자신탁 1호(주식혼합)

종류	금융기관	대출(예금)일자	대출(예금)액	적용금리	만기일	비고
예금	하나은행		113,189,871	2.07		

※ 상위 5개 종목만 기재함.

마이더스 거북이 증권 모투자신탁(주식)

종류	금융기관	대출(예금)일자	대출(예금)액	적용금리	만기일	비고
예금	하나은행		910,725,602	2.07		

※ 상위 5개 종목만 기재함.

마이더스 증권 모투자신탁(채권)

종류	금융기관	대출(예금)일자	대출(예금)액	적용금리	만기일	비고
콜 1일물 2.57	교보증권	2013-07-08	8,000,563,287	2.57	2013-07-09	
예금	하나은행		7,179,554,943	2.07		
REPO매수 (13070802)	한국자금중개	2013-07-08	1,400,086,301	2.25	2013-07-09	

※ 상위 5개 종목만 기재함.

▶ 기타

마이더스 거북이 증권 모투자신탁(주식)

(단위 : 원,%)

종류	평가금액	비고
유가증권매도미수금	271,062,687	

마이더스 증권 모투자신탁(채권)

(단위 : 원,%)

종류	평가금액	비고
유가증권매도미수금	4,997,500,000	

주) 평가금액이 자산총액의 5%를 초과하는 경우 기재

## 4. 투자운용전문인력 현황

▶ 운용전문인력

(단위 : 개, 백만원)

성명	운용개시일	직위	운용중인 다른 펀드 현황		주요 경력 및 운용내역(최근5년)	협회등록번호
			펀드 수	운용 규모		
허필석	2012-10-09	대표이사	10	210,991	서울대학교 대학원 경영학석사, KAIST Techno MBA, CFA, 장기신용은행 금융공학팀, 삼성증권 자금부, 現 마이더스에셋자산운용 대표이사 ☞ 주요운용펀드 : 마이더스블루칩배당증권투자신탁1호(주식)	2109000325
오종록	2012-10-09	채권운용파트장	9	35,455	서울대학교 경제학과, 교보투신, 한누리투자증권, 이트레이드증권, 알리안츠생명보험 자산운용, 現 마이더스에셋자산운용 채권운용본부 부장 ☞ 주요운용펀드 : 마이더스 증권 모투자신탁(채권)	2109000845
채경섭	2013-04-09	팀장	6	8,703	BASF Company.Ltd., 신영증권, 흥국투자신탁, KB자산운용, 現 마이더스에셋자산운용 주식운용본부 팀장 ☞ 주요운용펀드 : 마이더스신성장기업포커스증권투자신탁(주)	2109000941

주) 성명이 굵은 글씨로 표시된 것이 책임운용전문인력이며, '책임운용전문인력'이란 운용전문인력 중 투자전략수립 및 투자 의사결정 등에 있어 주도적이고 핵심적인 역할을 수행하는 자를 말합니다.

※ 성과보수가 있는 펀드 및 투자일임계약 운용규모

허필석 : 없음

오종록 : 펀드수(3) 운용규모(245,226) (단위:개, 백만원)

채경섭 : 없음

▶ 운용전문인력 변경내역

기간	운용전문인력
2012-10-09 ~ 2013-04-08	이승문



## 5. 비용현황

### ▶ 보수 및 비용 지급현황

마이더스 거북이 50 증권 자투자신탁 1호(주식혼합)

(단위 : 백만원,%)

구분	전기		당기		비고
	금액	비율(%)*	금액	비율(%)*	
자산운용사	-	-	-	-	
판매회사	-	-	-	-	
펀드재산보관(신탁업자)	-	-	-	-	
일반사무관리회사	-	-	-	-	
보수 합계	-	-	-	-	
기타비용**	0	0.00	0	0.00	
매매/중개수수료	0	0.00	0	0.00	
증권거래세	-	-	-	-	

마이더스 증권 모투자신탁(채권)

(단위 : 백만원,%)

구분	전기		당기		비고
	금액	비율(%)*	금액	비율(%)*	
자산운용사	-	-	-	-	
판매회사	-	-	-	-	
펀드재산보관(신탁업자)	-	-	-	-	
일반사무관리회사	-	-	-	-	
보수 합계	-	-	-	-	
기타비용**	1	0.00	2	0.00	
매매/중개수수료	1	0.00	1	0.00	
증권거래세	-	-	-	-	

마이더스 거북이 증권 모투자신탁(주식)

(단위 : 백만원,%)

구분	전기		당기		비고
	금액	비율(%)*	금액	비율(%)*	
자산운용사	-	-	-	-	
판매회사	-	-	-	-	
펀드재산보관(신탁업자)	-	-	-	-	
일반사무관리회사	-	-	-	-	
보수 합계	-	-	-	-	
기타비용**	-	-	-	-	
매매/중개수수료	12	0.39	16	0.40	
증권거래세	13	0.43	21	0.52	

마이더스 거북이 50 증권 자투자신탁 1호A(주식혼합)

(단위 : 백만원,%)

구분	전기		당기		비고
	금액	비율(%)*	금액	비율(%)*	
자산운용사	1	0.11	1	0.11	
판매회사	1	0.11	1	0.11	
펀드재산보관(신탁업자)	0	0.00	0	0.00	
일반사무관리회사	0	0.00	0	0.00	
보수 합계	1	0.23	2	0.23	
기타비용**	0	0.00	0	0.00	
매매/중개수수료	-	-	-	-	
증권거래세	-	-	-	-	

마이더스 거북이 50 증권 자투자신탁 1호Ae(주식혼합)

(단위 : 백만원,%)

구분	전기		당기		비고
	금액	비율(%)*	금액	비율(%)*	
자산운용사	0	0.11	0	0.11	
판매회사	0	0.06	0	0.06	
펀드재산보관(신탁업자)	0	0.00	0	0.00	
일반사무관리회사	0	0.00	0	0.00	
보수 합계	0	0.18	0	0.18	
기타비용**	-	-	-	-	
매매/중개수수료	-	-	-	-	
증권거래세	-	-	-	-	

마이더스 거북이 50 증권 자투자신탁 1호C(주식혼합)

(단위 : 백만원,%)

구분	전기		당기		비고
	금액	비율(%)*	금액	비율(%)*	
자산운용사	0	0.11	1	0.11	
판매회사	1	0.21	1	0.21	
펀드재산보관(신탁업자)	0	0.00	0	0.00	
일반사무관리회사	0	0.00	0	0.00	
보수 합계	1	0.33	2	0.33	
기타비용**	0	0.00	0	0.00	
매매/중개수수료	-	-	-	-	
증권거래세	-	-	-	-	

마이더스 거북이 50 증권 자투자신탁 1호Ce(주식혼합)

(단위 : 백만원,%)

구분	전기		당기		비고
	금액	비율(%)*	금액	비율(%)*	
자산운용사	0	0.11	0	0.11	
판매회사	0	0.10	0	0.11	
펀드재산보관(신탁업자)	0	0.00	0	0.00	
일반사무관리회사	0	0.00	0	0.00	
보수 합계	0	0.23	0	0.23	
기타비용**	-	-	-	-	
매매/중개수수료	-	-	-	-	
증권거래세	-	-	-	-	

\* 펀드의 순자산평잔 대비 비율

\*\* 기타비용이란 회계감사비용, 증권 등의 예약 및 결제비용 등 펀드에서 경상적/반복적으로 지출된 비용으로서 매매/중개수수료는 제외한 것입니다.

▶ 총보수비용 비율

마이더스 거북이 50 증권 자투자신탁 1호(주식혼합)

(단위 : 연환산, %)

구분	해당 펀드		상위펀드 비용 합산	
	총보수, 비용비율	매매, 중개수수료 비율	합성 총보수, 비용비율	매매, 중개수수료 비율
전기	0.01	0.00	0.01	0.94
당기	0.00	0.00	0.01	0.95

마이더스 증권 모투자신탁(채권)

(단위 : 연환산, %)

구분	해당 펀드		상위펀드 비용 합산	
	총보수, 비용비율	매매, 중개수수료 비율	합성 총보수, 비용비율	매매, 중개수수료 비율
전기	0.01	0.00	0.01	0.00
당기	0.01	0.00	0.01	0.00

마이더스 거북이 증권 모투자신탁(주식)

(단위 : 연환산, %)

구분	해당 펀드		상위펀드 비용 합산	
	총보수, 비용비율	매매, 중개수수료 비율	합성 총보수, 비용비율	매매, 중개수수료 비율
전기	0.00	1.59	0.00	1.59
당기	0.00	1.60	0.00	1.60

마이더스 거북이 50 증권 자투자신탁 1호A(주식혼합)

(단위 : 연환산, %)

구분	해당 펀드		상위펀드 비용 합산	
	총보수,비용비율	매매,중개수수료 비율	합성 총보수,비용비율	매매,중개수수료 비율
전기	0.94	0.00	0.95	0.95
당기	0.94	0.00	0.95	0.95

마이더스 거북이 50 증권 자투자신탁 1호Ae(주식혼합)

(단위 : 연환산, %)

구분	해당 펀드		상위펀드 비용 합산	
	총보수,비용비율	매매,중개수수료 비율	합성 총보수,비용비율	매매,중개수수료 비율
전기	0.71	0.00	0.72	0.93
당기	0.71	0.00	0.72	0.94

마이더스 거북이 50 증권 자투자신탁 1호C(주식혼합)

(단위 : 연환산, %)

구분	해당 펀드		상위펀드 비용 합산	
	총보수,비용비율	매매,중개수수료 비율	합성 총보수,비용비율	매매,중개수수료 비율
전기	1.34	0.00	1.35	0.93
당기	1.34	0.00	1.35	0.95

마이더스 거북이 50 증권 자투자신탁 1호Ce(주식혼합)

(단위 : 연환산, %)

구분	해당 펀드		상위펀드 비용 합산	
	총보수,비용비율	매매,중개수수료 비율	합성 총보수,비용비율	매매,중개수수료 비율
전기	0.91	0.00	0.92	1.01
당기	0.91	0.00	0.92	0.94

주1) 총보수·비용비율(Total Expense Ratio)이란 운용보수 등 펀드에서 부담하는 '보수'와 '기타비용' 총액을 순자산 연평잔(보수,비용 차감전 기준)으로 나눈 비율로서 해당 운용기간 중 투자자가 부담한 총 보수,비용수준을 나타냅니다.

주2) 매매/중개수수료 비율이란 매매/중개수수료를 순자산 연평잔액(보수,비용 차감전 기준)으로 나눈 비율로서 해당 운용기간 중 투자자가 부담한 매매/중개수수료의 수준을 나타냅니다.

## 6. 투자자산매매내역

### ▶ 매매주식규모 및 회전을

마이더스 증권 모투자신탁(채권)

(단위 : 주,원,%)

매수		매도		매매회전율	
수량	금액	수량	금액	3개월	연환산
0	0	0	0	0.00	0.00

마이더스 거북이 50 증권 자투자신탁 1호(주식혼합)

(단위 : 주,원,%)

매수		매도		매매회전율	
수량	금액	수량	금액	3개월	연환산
0	0	0	0	0.00	0.00

마이더스 거북이 증권 모투자신탁(주식)

(단위 : 주,원,%)

매수		매도		매매회전율	
수량	금액	수량	금액	3개월	연환산
249,709	6,577,507,070	262,088	6,461,463,240	201.09	815.55

※ 매매회전율이란 해당 운용기간 중 매도한 주식금액의 총액을 그 해당 운용기간 중 보유한 주식의 평균가액으로 나눈 비율.

※ 매매회전율이 높을 경우 매매거래수수료(0.1%내외) 및 증권거래세(매도시 0.3%) 발생으로 실제 투자자가 부담하게 되는 펀드비용이 증가합니다.

### ▶ 최근 3분기 매매회전을 추이

마이더스 거북이 증권 모투자신탁(주식)

(단위 : %)

2013-04-09 ~ 2013-07-08	2013-01-09 ~ 2013-04-08	2012-10-09 ~ 2013-01-08
201.09	163.17	173.32