

자 산 운 용 보 고 서

공지사항

고객님이 가입하신 펀드는 『자본시장과 금융투자업에 관한 법률(간투법에서 전환)』의 적용을 받습니다.

이 보고서는 자본시장법에 의해 마이다스 퇴직연금 배당 증권 자투자신탁 1호(주식)의 자산운용사인 마이다스에셋자산운용이 작성하여 펀드자산보관자(신탁업자)인 '하나은행'의 확인을 받아 판매회사를 통해 투자자에게 제공됩니다. 다만 일괄 예약된 펀드의 펀드자산보관자(신탁업자) 확인기간은 일괄 예약된 날 이후 기간에 한합니다.

각종 보고서 확인 : 마이다스에셋자산운용 <http://www.midasasset.com>
 금융투자협회 <http://dis.fundservice.net>

1. 펀드의 개요

▶ 기본정보

위험등급 : 1등급

펀드명칭		금융투자협회 펀드코드	
마이다스 퇴직연금 배당 증권 자투자신탁 1호(주식)		71602	
펀드의 종류	투자신탁/증권(주식형)/추가형/개방형/모자형	최초설정일	2007-07-18
운용기간	3개월(2012-10-18 ~ 2013-01-17)	존속기간	추가형
자산운용사	마이다스에셋자산운용		
펀드재산보관(신탁업자)	하나은행	일반사무관리회사	SC펀드서비스
판매회사	현대증권		
상품의 특징	본 상품은 근로자 퇴직급여보장법 등 관련 법령에 의하여 수익자의 노후생활을 대비하기 위한 자금 마련을 목적으로 하는 투자신탁입니다. 본 상품은 마이다스 퇴직연금배당증권모투자신탁(주식)에 신탁재산의 70%이상, 마이다스 퇴직연금증권모투자신탁(채권)에 신탁재산의 30%이하를 투자합니다. 마이다스 퇴직연금배당증권모투자신탁(주식)은 주식에 신탁재산의 90%이상을 투자하며, 시가총액 상위 대형 우량주종 배당수익률이 높은 주식에 주로 투자하여 배당수익을 얻으면서도 주가 상승시 수익률을 제고하는 것을 목표로 합니다. 시장 내의 수급과 시장 외부변수 또는 개별주식은 수익성 및 성장성의 변화에 따라 주식의 가격이 변동되므로 이에 따라 이익 혹은 손실이 발생할 가능성이 있습니다.		

☞ 위험등급 : 투자대상 자산의 종류 및 위험도 등을 감안하여 1등급(매우 높은 위험) 부터 5등급(매우 낮은 위험) 까지 투자위험 등급을 5단계로 분류함.

☞ 1등급 - 매우 높은 위험, 2등급 - 높은 위험, 3등급 - 중간 위험, 4등급 - 낮은 위험, 5등급 - 매우 낮은 위험

▶ 펀드 구성

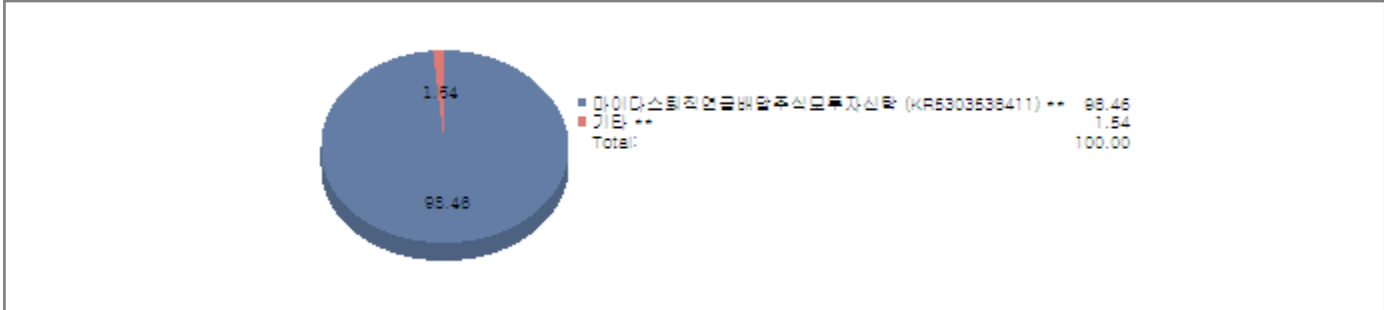
주된 투자대상

실제투자

모펀드	비중 (%)*
마이더스퇴직연금배당주식모투자신탁 (KR5303538411) **	0.10

수익증권 매입

마이더스 퇴직연금 배당 증권 자투자신탁 1호(주식)



주) 위의 도표 및 그림은 현재 투자자가 가입하고 있는 자펀드만을 대상으로 보여주고 있습니다.

* 자펀드가 각 모펀드에서 차지하고 있는 비중을 나타냅니다.

** 자펀드 자산현황을 100으로 가정하였을 때 각 모펀드의 집합투자증권을 얼마만큼 투자하고 있는지를 보여줍니다.

▶ 재산현황

(단위 : 원, 좌/주, %)

마이더스 퇴직연금 배당 증권 자투자신탁 1호(주식)	전기말	당기말	증감률
자산 총액	50,969,200	52,776,285	3.55
부채 총액	142,460	155,489	9.15
순자산총액	50,826,740	52,620,796	3.53
기준가격	902.97	908.10	0.57

(단위 : 원, 좌/주, %)

마이더스퇴직연금배당주식모투자신탁	전기말	당기말	증감률
자산 총액	50,980,690,972	51,878,574,717	1.76
부채 총액	1,566,898,774	1,939,758,638	23.80
순자산총액	49,413,792,198	49,938,816,079	1.06
기준가격	956.78	965.21	0.88

주) 기준가격이란 투자자가 집합투자증권을 입금(매입), 출금(환매)하는 경우 또는 분배금(상환금포함) 수령 시에 적용되는 가격으로 펀드의 순자산총액을 발행된 수익증권 총좌수로 나눈 가격을 말합니다.

2. 운용경과 및 수익률현황

▶ 운용경과

지난 분기 펀드의 수익률은 0.57%로 비교지수 대비 0.41% 낮은 성과를 기록하였습니다. 이 기간 중 펀드가 상대적으로 저조한 수익률을 기록한 것은 지난 분기 강세를 보인 전기가스 업종 및 중소형주에 대해 낮은 편입 비중을 유지하고 있었기 때문입니다. 지난 분기 수익률이 저조하였던 조선, 에너지화학 업종에 대해 높은 편입 비중을 유지하고 있던 점에 펀드의 수익률에 부정적인 영향을 미쳤습니다. 개별 종목별로는 고려아연, 파라다이스, 한글과컴퓨터, SK텔레콤 등이 좋은 수익률을 기록하여 펀드의 성과에 기여한 반면, SK케미칼, 현대중공업, LG전자, 현대위아 등은 저조한 수익률을 기록해 펀드의 수익률에 부정적인 영향을 미쳤습니다.

▶ 투자환경 및 운용계획

현재 시장에는 종합주가지수의 상승을 이끌 뚜렷한 재료가 존재하지 않는 상황입니다. 따라서 종합주가지수는 당분간 박스권의 흐름을 보일 것으로 예상됩니다. 그러나 최근 중국 경기의 회복 조짐이 보이고 있고, 상장기업 실적의 발목을 잡고 있던 원화 강세가 다소 완화되고 있습니다. 따라서 올해 중반기 이후에는 주식시장이 본격적인 상승 흐름을 탈 수 있을 것으로 예상합니다. 저희는 이러한 예측을 감안하여 향후 주식의 비중을 높게 유지할 생각입니다. 아울러 지속적인 탐방과 리서치를 통해서 전망 있는 중소형주를 발굴하여 초과수익을 달성하겠습니다.

▶ 기간수익률

(단위 : %)

구분	최근 1개월	최근 3개월	최근 6개월	최근 9개월	최근 1년	최근 2년	최근 3년	최근 5년	설정일
마이더스 퇴직연금 배당 증권 자투자신탁 1호(주식)	0.31	0.57	10.56	-0.34	5.28	-5.97	19.05	35.56	29.15
마이더스퇴직연금배당주식모투자신탁	0.41	0.88	11.33	0.50	6.60	-3.92	24.26	45.52	153.07
비교지수	-0.44	0.98	8.36	-0.56	4.31	-5.98	16.01	14.55	1.27

비교지수(Bench Mark) = KOSPI 100%

* 위 투자실적은 과거 성과를 나타낼 뿐 미래의 운용성과를 보장하는 것은 아닙니다.

▶ 연평균 수익률

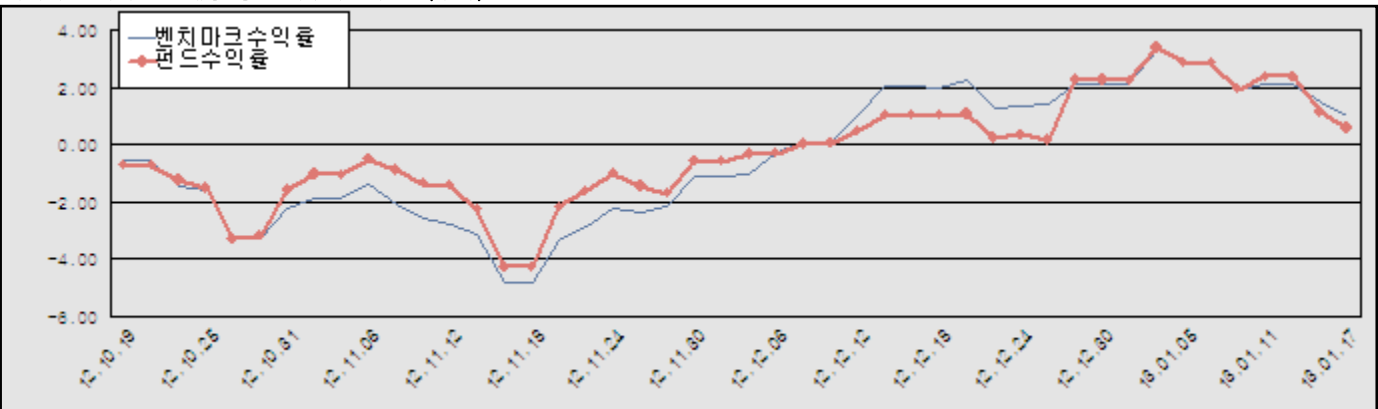
(단위 : %)

구분	최근 1년	최근 2년	최근 3년	최근 5년
마이더스 퇴직연금 배당 증권 자투자신탁 1호(주식)	5.28	-3.03	5.99	6.27
마이더스퇴직연금배당주식모투자신탁	6.60	-1.98	7.51	7.79
비교지수	4.31	-3.04	5.07	2.75

비교지수(Bench Mark) = KOSPI 100%

* 위 투자실적은 과거 성과를 나타낼 뿐 미래의 운용성과를 보장하는 것은 아닙니다.

마이더스 퇴직연금 배당 증권 자투자신탁 1호(주식)



비교지수(Bench Mark) = KOSPI 100%

* 위 투자실적은 과거 성과를 나타낼 뿐 미래의 운용성과를 보장하는 것은 아닙니다.

▶ 손익현황

마이더스 퇴직연금 배당 증권 자투자신탁 1호(주식)

(단위 : 백만원)

구분	증권				파생상품		부동산	특별자산		단기대출 및 예금	기타	손익합계
	주식	채권	어음	집합투자증권	장내	장외		실물자산	기타			
당기손익	-	-	-	0	-	-	-	-	-	0	0	0
전기손익	-	-	-	4	-	-	-	-	-	0	0	4

마이더스퇴직연금배당주식모투자신탁

(단위 : 백만원)

구분	증권				파생상품		부동산	특별자산		단기대출 및 예금	기타	손익합계
	주식	채권	어음	집합투자증권	장내	장외		실물자산	기타			
당기손익	42	-	-	-	-	-	-	-	-	8	393	443
전기손익	4,883	-	-	-	-	-	-	-	-	12	-120	4,775

3. 자산현황

▶ 자산구성현황

마이더스 퇴직연금 배당 증권 자투자신탁 1호(주식)

(단위 : 백만원, %)

통화별 구분	증권				파생상품		부동산	특별자산		단기대출 및 예금	기타	자산총액
	주식	채권	어음 및 기타증권	집합투자 증권	장내	장외		실물자산	기타			
원화	-	-	-	52 (98.17)	-	-	-	-	-	-	-	52 (98.17)
합계	-	-	-	52 (98.17)	-	-	-	-	-	-	-	52 (98.17)

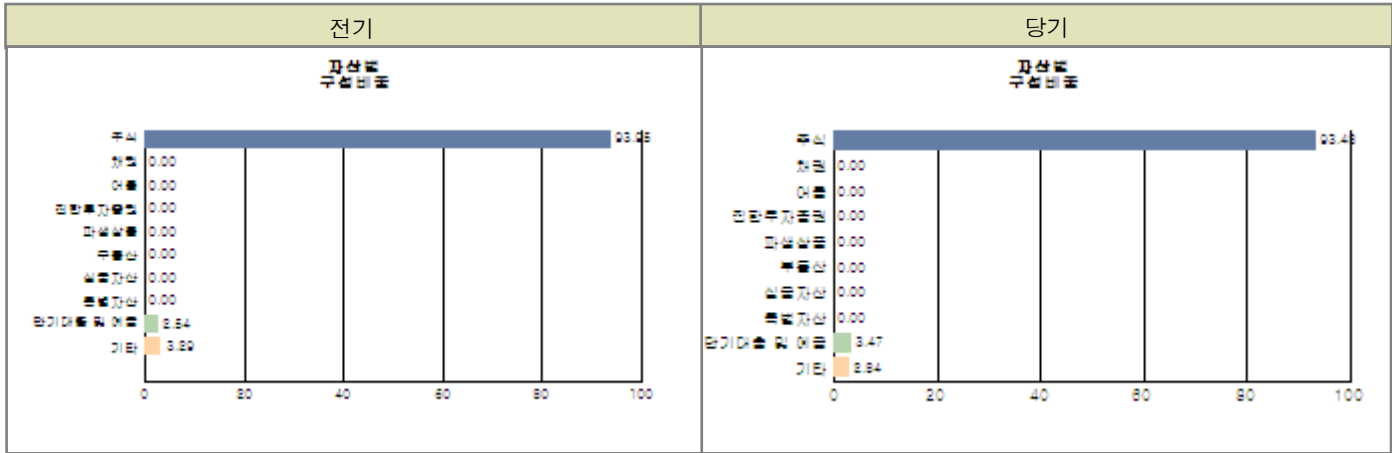
※ ()내는 자산총액에 대한 비중. 다만 클래스 펀드인 경우, 클래스운용펀드의 투자비중을 뜻함.

마이더스퇴직연금배당주식모투자신탁

(단위 : 백만원, %)

통화별 구분	증권				파생상품		부동산	특별자산		단기대출 및 예금	기타	자산총액
	주식	채권	어음 및 기타증권	집합투자 증권	장내	장외		실물자산	기타			
원화	48,492 (93.48)	-	-	-	-	-	-	-	-	1,800 (3.47)	1,470 (2.84)	51,762 (99.79)
합계	48,492 (93.48)	-	-	-	-	-	-	-	-	1,800 (3.47)	1,470 (2.84)	51,762 (99.79)

※ ()내는 자산총액에 대한 비중. 다만 클래스 펀드인 경우, 클래스운용펀드의 투자비중을 뜻함.



주) 위 자산구성 그래프는 모펀드 기준의 구성현황입니다.

▶ 업종별, 국가별 투자비중

마이더스퇴직연금배당주식모투자신탁

주식투자 상위 10종목

종 목	비 중(%)	종 목	비 중(%)
삼성전자	18.26	현대차	4.13
SK이노베이션	3.18	SK하이닉스	3.02
LG화학	2.92	현대중공업	2.45
NHN	2.42	삼성엔지니어링	2.27
GS	2.11	LG전자	2.05

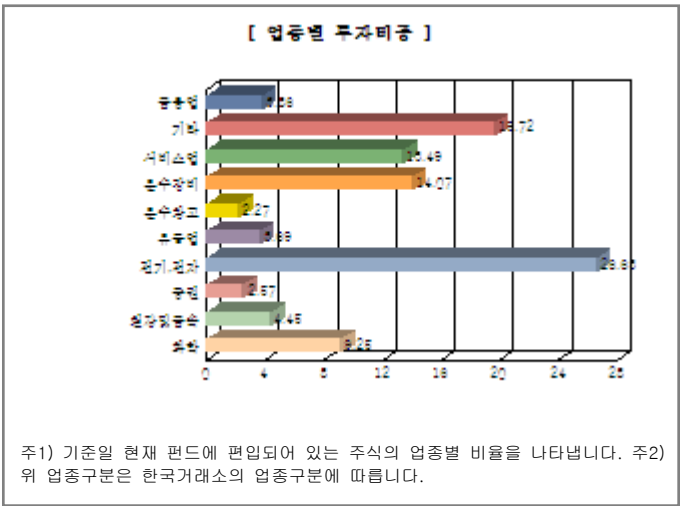
※ 비중 : 펀드내 주식 총액중 해당 종목이 차지하는 비중

마이더스퇴직연금배당주식모투자신탁

업종별 투자비중

종 목	비 중(%)	종 목	비 중(%)
전기, 전자	26.63	운수장비	14.07
서비스업	13.49	화학	9.25
철강및금속	4.45	금융업	3.86
유통업	3.69	증권	2.57
운수창고	2.27	기타	19.72

※ 비중 : 펀드내 주식 총액중 해당 종목이 차지하는 비중



▶ 투자대상 상위 10종목

마이다스퇴직연금배당주식모투자신탁

(단위 : %)

구분	종목명	비중	구분	종목명	비중		
1	주식	삼성전자	17.07	2	주식	현대차	3.86
3	단기대출및예금	콜 1일물 2.82	3.47	4	주식	SK이노베이션	2.97
5	주식	SK하이닉스	2.82	6	주식	LG화학	2.73
7	주식	현대중공업	2.29	8	주식	NHN	2.26
9	주식	삼성엔지니어링	2.12	10	주식	GS	1.98

※ 비중 : 펀드내 순자산 총액중 해당 종목이 차지하는 비중

* 보다 상세한 투자대상자산 내역은 금융투자협회 전자공시사이트의 펀드 분기영업보고서 및 결산보고서를 참고하실 수 있습니다. (인터넷주소 <http://dis.kofia.or.kr>) 단, 협회 전자공시사이트에서 조회한 분기영업보고서 및 결산보고서는 본 자산운용보고서와 작성기준일이 상이할 수 있습니다.

▼ 각 자산별 보유종목 내역

▶ 주식

■ 상위 5개 종목

마이다스퇴직연금배당주식모투자신탁

(단위 : 주, 원, %)

종목	보유수량	평가금액	비중
삼성전자	6,027	8,853,663,000	18.26
현대차	9,420	2,001,750,000	4.13
SK이노베이션	9,370	1,541,365,000	3.18
SK하이닉스	56,464	1,462,417,600	3.02
LG화학	4,441	1,414,458,500	2.92

※ 비중 : 펀드내 주식 총액중 해당 종목이 차지하는 비중

▶ 채권

해당사항 없음

▶ 어음

해당사항 없음

▶ 집합투자증권

■ 상위 5개 종목

종 목	종류	자산운용사	설정원본	순자산금액	취득일	비 중
퇴직연금배당주식모	수익증권	마이더스에셋자산운용	46,888,983	51,810,120	2007-07-18	0.10

※ 비중 : 자펀드가 해당 모펀드에서 차지하는 비중

▶ 장내파생상품

해당사항 없음

▶ 장외파생상품

해당사항 없음

▶ 부동산(임대)

해당사항 없음

▶ 부동산(자금대여 및 차입)

해당사항 없음

▶ 특별자산

해당사항 없음

▶ 유동성

마이더스퇴직연금배당주식모투자신탁

종류	금융기관	대출(예금)일자	대출(예금)액	적용금리	만기일	비고
콜 1일물 2.82	교보증권	2013-01-17	1,800,139,068	2.82	2013-01-18	

※ 상위 5개 종목만 기재함.

▶ 기타

해당사항 없음

4. 투자운용전문인력 현황

▶ 운용전문인력

(단위 : 개, 백만원)

성 명	운용개시일	직 위	운용중인 다른 펀드 현황		주요 경력 및 운용내역(최근5년)	협회등록번호
			펀드 수	운용 규모		
허필석	2007-07-18	대표이사	9	282,508	서울대학교 대학원 경영학석사, KAIST Techno MBA, CFA, 장기신용은행 금융공학팀, 삼성증권 자금부, 現 마이더스에셋자산운용 대표이사 주요운용펀드 : 마이더스블루칩배당증권투자신탁1호(주식)	2109000325
오남훈	2012-05-02	과 장	5	284,661	서울대학교 전기공학부, 대우증권, 現 마이더스에셋자산운용 주식운용본부 과장 주요운용펀드 : 마이더스블루칩배당증권투자신탁1호(주식)	2109001266

주) 성명이 굵은 글씨로 표시된 것이 책임운용전문인력이며, '책임운용전문인력'이란 운용전문인력 중 투자전략수립 및 투자 의사결정 등에 있어 주도적이고 핵심적인 역할을 수행하는 자를 말합니다.

※ 성과보수가 있는 펀드 및 투자일임계약 운용규모

허필석 : 없음

오남훈 : 없음

5. 비용현황

▶ 보수 및 비용 지급현황

마이더스 퇴직연금 배당 증권 자투자신탁 1호(주식)

(단위 : 백만원,%)

구분	전기		당기		비고
	금액	비율(%)*	금액	비율(%)*	
자산운용사	0	0.09	0	0.09	
판매회사	0	0.21	0	0.21	
펀드재산보관(신탁업자)	0	0.00	0	0.00	
일반사무관리회사	0	0.00	0	0.00	
보수 합계	0	0.30	0	0.30	
기타비용**	-	-	-	-	
매매/중개수수료	-	-	-	-	
증권거래세	-	-	-	-	

마이더스퇴직연금배당주식모투자신탁

(단위 : 백만원,%)

구분	전기		당기		비고
	금액	비율(%)*	금액	비율(%)*	
자산운용사	-	-	-	-	
판매회사	-	-	-	-	
펀드재산보관(신탁업자)	-	-	-	-	
일반사무관리회사	-	-	-	-	
보수 합계	-	-	-	-	
기타비용**	0	0.00	0	0.00	
매매/중개수수료	87	0.18	78	0.16	
증권거래세	115	0.24	102	0.21	

* 펀드의 순자산평잔 대비 비율

** 기타비용이란 회계감사비용, 증권 등의 예약 및 결제비용 등 펀드에서 경상적/반복적으로 지출된 비용으로서 매매/중개수수료는 제외된 것입니다.

▶ 총보수비용 비율

마이더스 퇴직연금 배당 증권 자투자신탁 1호(주식)

(단위 : 연환산, %)

구분	해당 펀드		상위펀드 비용 합산	
	총보수,비용비율	매매,중개수수료 비율	합성 총보수,비용비율	매매,중개수수료 비율
전기	1.20	0.00	1.20	0.70
당기	1.20	0.00	1.20	0.62

마이더스퇴직연금배당주식모투자신탁

(단위 : 연환산, %)

구분	해당 펀드		상위펀드 비용 합산	
	총보수,비용비율	매매,중개수수료 비율	합성 총보수,비용비율	매매,중개수수료 비율
전기	0.00	0.71	0.00	0.71
당기	0.00	0.63	0.00	0.63

주1) 총보수·비용비율(Total Expense Ratio)이란 운용보수 등 펀드에서 부담하는 '보수'와 '기타비용' 총액을 순자산 연평잔(보수,비용 차감전 기준)으로 나눈 비율로서 해당 운용기간 중 투자자가 부담한 총 보수,비용수준을 나타냅니다.

주2) 매매/중개수수료 비율이란 매매/중개수수료를 순자산 연평잔액(보수,비용 차감전 기준)으로 나눈 비율로서 해당 운용기간 중 투자자가 부담한 매매/중개수수료의 수준을 나타냅니다.

6. 투자자산매매내역

▶ 매매주식규모 및 회전율

마이더스 퇴직연금 배당 증권 자투자신탁 1호(주식)

(단위 : 주,원,%)

매수		매도		매매회전율	
수량	금액	수량	금액	3개월	연환산
0	0	0	0	0.00	0.00

매수		매도		매매회전율	
수량	금액	수량	금액	3개월	연환산
1,470,687	34,561,783,875	722,441	34,084,244,040	70.61	283.21

※ 매매회전율이란 해당 운용기간 중 매도한 주식가액의 총액을 그 해당 운용기간 중 보유한 주식의 평균가액으로 나눈 비율.

※ 매매회전율이 높을 경우 매매거래수수료(0.1%내외) 및 증권거래세(매도시 0.3%) 발생으로 실제 투자자가 부담하게 되는 펀드비용이 증가합니다.

▶ 최근 3분기 매매회전율 추이

2012-10-18 ~ 2013-01-17	2012-07-18 ~ 2012-10-17	2012-04-18 ~ 2012-07-17
70.61	81.53	98.53