

자 산 운 용 보 고 서

공지사항

고객님이 가입하신 펀드는 『자본시장과 금융투자업에 관한 법률(신규 설정)』의 적용을 받습니다.

이 보고서는 자본시장법에 의해 마이다스 퇴직연금 거북이 40 증권 자투자신탁 1호(채권혼합)의 자산운용사인 마이다스에셋자산운용이 작성하여 펀드자산보관자(신탁업자)인 '하나은행'의 확인을 받아 판매회사를 통해 투자자에게 제공됩니다. 다만 일괄 예약된 펀드의 펀드자산보관자(신탁업자) 확인기간은 일괄 예약된 날 이후 기간에 한합니다.

각종 보고서 확인 : 마이다스에셋자산운용 <http://www.midasasset.com>
 금융투자협회 <http://dis.fundservice.net>

1. 펀드의 개요

▶ 기본정보

위험등급 : 4등급

펀드명칭		금융투자협회 펀드코드	
마이다스 퇴직연금 거북이 40 증권 자투자신탁 1호(채권혼합)		A7041	
펀드의 종류	투자신탁/증권(혼합채권)/추가형/개방형/모자형	최초설정일	2012-03-05
운용기간	3개월(2012-09-05 ~ 2012-12-04)	존속기간	추가형
자산운용사	마이다스에셋자산운용		
펀드재산보관(신탁업자)	하나은행	일반사무관리회사	SC펀드서비스
판매회사	우리은행 현대증권 동양증권		
상품의 특징	본 상품은 근로자퇴직급여보장법 관련법령에 의하여 수익자의 노후생활을 대비하기 위한 자금 마련을 목적으로 하는 투자신탁이며, 마이다스 퇴직연금 거북이 증권 모투자신탁(주식)에 신탁재산의 40%이하를, 마이다스 퇴직연금 모투자신탁(채권)에 신탁재산의 60%이상을 투자합니다. 채권형 모투자신탁은 국공채 및 우량회사채에 주로 투자하여 자본이득 및 이자소득을 추구합니다. 주식운용은 주식을 매수하면서 지수선물을 매도하거나 주식을 공매도하는 롱숏전략을 통하여 장기간 동안 꾸준히 비교지수(KOSPI*4% + 매경BP종합채권지수[국고채 1~2년]*96%)이상의 수익을 제공하는 것을 목표로 합니다. 주요 투자위험으로는 이 투자신탁이 투자하는 주식형 모투자신탁의 주가가격변동 위험과 채권형 모투자신탁의 금리변동 위험이 있습니다.		

☞ 위험등급 : 투자대상 자산의 종류 및 위험도 등을 감안하여 1등급(매우 높은 위험) 부터 5등급(매우 낮은 위험) 까지 투자위험 등급을 5단계로 분류함.

☞ 1등급 - 매우 높은 위험, 2등급 - 높은 위험, 3등급 - 중간 위험, 4등급 - 낮은 위험, 5등급 - 매우 낮은 위험

▶ 펀드 구성


주된 투자대상

실제투자

모펀드	비중 (%)*
마이더스 증권 모투자신탁(채권) (KR5303538403) **	0.68
마이더스 거북이 증권 모투자신탁(주식) (KR5303A92901) **	28.05

수익증권 매입

마이더스 퇴직연금 거북이 40 증권 자투자신탁 1호(채권혼합)



주) 위의 도표 및 그림은 현재 투자자가 가입하고 있는 자펀드만을 대상으로 보여주고 있습니다.

* 자펀드가 각 모펀드에서 차지하고 있는 비중을 나타냅니다.

** 자펀드 자산현황을 100으로 가정하였을 때 각 모펀드의 집합투자증권을 얼마만큼 투자하고 있는지를 보여줍니다.

▶ 재산현황

(단위 : 원, 좌/주, %)

마이더스 퇴직연금 거북이 40 증권 자투자신탁 1호(채권혼합)	전기말	당기말	증감률
자산 총액	743,392,853	884,165,509	18.94
부채 총액	1,532,297	1,679,457	9.60
순자산총액	741,860,556	882,486,052	18.96
기준가격	1,036.66	1,054.04	1.68

(단위 : 원, 좌/주, %)

마이더스 증권 모투자신탁(채권)	전기말	당기말	증감률
자산 총액	74,382,192,501	78,114,025,597	5.02
부채 총액	1,816,238	2,308,680	27.11
순자산총액	74,380,376,263	78,111,716,917	5.02
기준가격	1,029.22	1,035.67	0.63

(단위 : 원, 좌/주, %)

마이더스 거북이 증권 모투자신탁(주식)	전기말	당기말	증감률
자산 총액	301,354,341	1,287,553,896	327.26
부채 총액	7,140,126	52,928,274	641.28
순자산총액	294,214,215	1,234,625,622	319.63
기준가격	1,068.09	1,108.86	3.82

주) 기준가격이란 투자자가 집합투자증권을 입금(매입), 출금(환매)하는 경우 또는 분배금(상환금포함) 수령 시에 적용되는 가격으로 펀드의 순자산총액을 발행된 수익증권 총좌수로 나눈 가격을 말합니다.

2. 운용경과 및 수익률현황

▶ 운용경과

지난 분기 펀드의 수익률은 1.68%로 벤치마크 대비 0.93% 좋은 성과를 기록하였습니다. 동 펀드가 비교적 좋은 성과를 거둔 이유는 삼성전자, 한국가스공사, 대우인터내셔널, 풍산, SK하이닉스, KT, 현대글로비스 등 펀드가 보유하고 있는 대형주들이 매우 양호한 수익을 거두었기 때문입니다. 상기 종목들이 좋은 성과를 보이면서 펀드의 주식 포트폴리오가 주가지수를 능가하여, 초과 수익이 펀드 운용성으로 반영되었습니다. 아바텍 등 3개 기업의 IPO에 참여하여 소폭의 수익을 거둔 점 역시 펀드의 수익에 기여하였습니다. 반면 기아차, 현대중공업, GS건설, 빅센타이어 등의 대형주들은 비교지수 대비 저조한 흐름을 보여 펀드의 수익에 부정적인 영향을 미쳤습니다.

▶ 투자환경 및 운용계획

전세계적인 저금리 기조 트렌드는 향후에도 지속될 것으로 보여집니다. 저희는 이러한 트렌드로 인해서 향후 시장에서는 시장 이자율 보다 높은 수준의 시가배당성향을 가진 기업들이 주목을 받을 것이라고 생각합니다. 그러므로 저희는 향후 재무상태가 우수하고, 배당성향이 높은 고배당주에 대한 관심을 높일 생각입니다. 특히 국내 우량 블루칩 기업들은 지속적인 순이익 기조로 인하여 현금보유량이 급격히 증가하고 있어 향후 배당성향이 높아질 가능성이 있다고 판단됩니다. 배당주 이외에도 중기적인 성장성을 갖추고 있거나, 글로벌 경기와 무관하게 안정적인 실적을 보여 줄 수 있는 종목들에 대해서도 지속적으로 관심을 가지고 있습니다. 이러한 종목들 중 최근 주가상승이 미진하였던 종목을 발굴하여 추가적으로 포트폴리오에 편입할 계획입니다.

▶ 기간수익률

(단위 : %)

구분	최근 1개월	최근 3개월	최근 6개월	최근 9개월	최근 1년	최근 2년	최근 3년	최근 5년	설정일
마이더스 퇴직연금 거북이 40 증권 자투자신탁 1호(채권혼합)	-0.15	1.68	4.31	5.40	-	-	-	-	5.40
마이더스 증권 모두투자신탁(채권)	0.19	0.63	1.96	3.05	3.91	7.53	13.16	27.86	39.22
마이더스 거북이 증권 모두투자신탁(주식)	-0.50	3.82	9.14	-	-	-	-	-	10.89
비교지수	0.24	0.75	2.44	3.15	-	-	-	-	3.15

비교지수(Bench Mark) = KOSPI 4% + 매경BP종합채권지수(국고채1~2년) 96%

* 위 투자실적은 과거 성과를 나타낼 뿐 미래의 운용성과를 보장하는 것은 아닙니다.

▶ 연평균 수익률

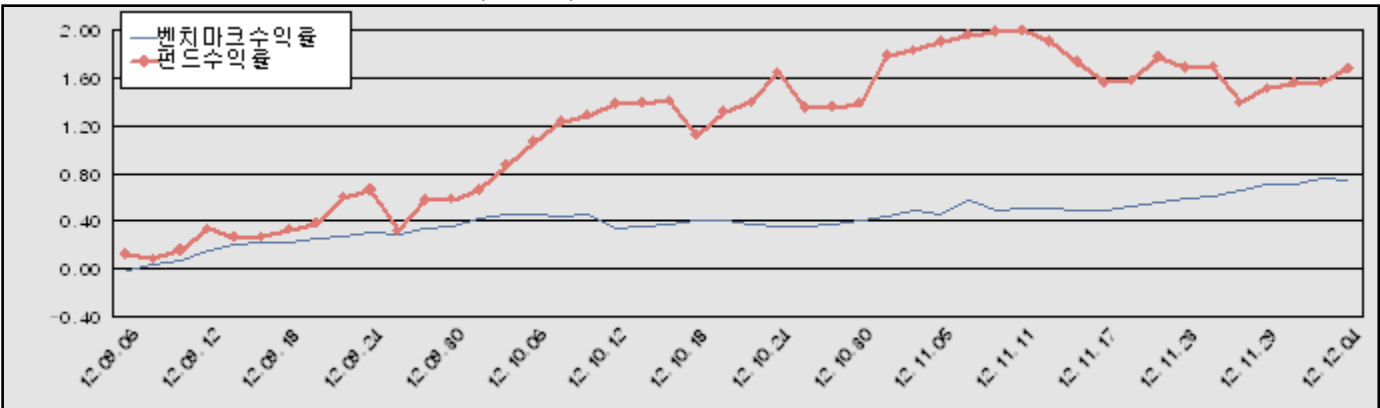
(단위 : %)

구분	최근 1년	최근 2년	최근 3년	최근 5년
마이더스 퇴직연금 거북이 40 증권 자투자신탁 1호(채권혼합)	-	-	-	-
마이더스 증권 모두투자신탁(채권)	3.91	3.69	4.21	5.04
마이더스 거북이 증권 모두투자신탁(주식)	-	-	-	-
비교지수	-	-	-	-

주) 상위 펀드는 설정일 1년 미만의 펀드로 연평균수익률을 표시하지 않습니다.

* 위 투자실적은 과거 성과를 나타낼 뿐 미래의 운용성과를 보장하는 것은 아닙니다.

마이더스 퇴직연금 거북이 40 증권 자투자신탁 1호(채권혼합)



비교지수(Bench Mark) = KOSPI 4% + 매경BP종합채권지수(국고채1~2년) 96%

* 위 투자실적은 과거 성과를 나타낼 뿐 미래의 운용성과를 보장하는 것은 아닙니다.

▶ 손익현황

마이더스 퇴직연금 거북이 40 증권 자투자신탁 1호(채권혼합)

(단위 : 백만원)

구분	증권				파생상품		부동산	특별자산		단기대출 및 예금	기타	손익합계
	주식	채권	어음	집합투자증권	장내	장외		실물자산	기타			
당기손익	-	-	-	14	-	-	-	-	-	0	-2	12
전기손익	-	-	-	20	-	-	-	-	-	0	-2	18

마이더스 증권 모두자산탁(채권)

(단위 : 백만원)

구분	증권				파생상품		부동산	특별자산		단기대출 및 예금	기타	손익합계
	주식	채권	어음	집합투자 증권	장내	장외		실물자산	기타			
당기손익	-	377	-	-	20	-	-	-	-	82	-1	478
전기손익	-	976	-	-	-70	-	-	-	-	63	-1	968

마이더스 거북이 증권 모두자산탁(주식)

(단위 : 백만원)

구분	증권				파생상품		부동산	특별자산		단기대출 및 예금	기타	손익합계
	주식	채권	어음	집합투자 증권	장내	장외		실물자산	기타			
당기손익	29	-	-	-	-13	-	-	-	-	1	-3	14
전기손익	31	-	-	-	-15	-	-	-	-	0	-2	14

3. 자산현황

▶ 자산구성현황

마이더스 퇴직연금 거북이 40 증권 자투자자산탁 1호(채권혼합)

(단위 : 백만원, %)

통화별 구분	증권				파생상품		부동산	특별자산		단기대출 및 예금	기타	자산총액
	주식	채권	어음 및 기타증권	집합투자 증권	장내	장외		실물자산	기타			
원화	-	-	-	878 (99.35)	-	-	-	-	-	-	-	878 (99.35)
합계	-	-	-	878 (99.35)	-	-	-	-	-	-	-	878 (99.35)

* ()내는 자산총액에 대한 비중. 다만 클래스 펀드인 경우, 클래스운용펀드의 투자비중을 뜻함.

마이더스 증권 모두자산탁(채권)

(단위 : 백만원, %)

통화별 구분	증권				파생상품		부동산	특별자산		단기대출 및 예금	기타	자산총액
	주식	채권	어음 및 기타증권	집합투자 증권	장내	장외		실물자산	기타			
원화	-	65,406 (83.74)	-	-	-	-	-	-	-	12,601 (16.13)	-	78,007 (99.87)
합계	-	65,406 (83.74)	-	-	-	-	-	-	-	12,601 (16.13)	-	78,007 (99.87)

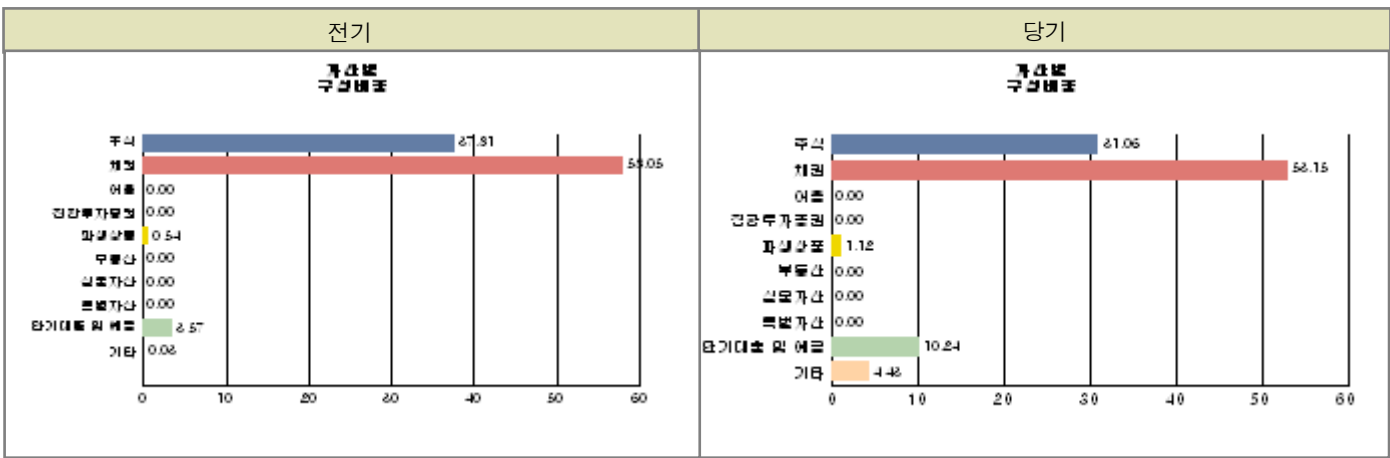
* ()내는 자산총액에 대한 비중. 다만 클래스 펀드인 경우, 클래스운용펀드의 투자비중을 뜻함.

마이더스 거북이 증권 모두자산탁(주식)

(단위 : 백만원, %)

통화별 구분	증권				파생상품		부동산	특별자산		단기대출 및 예금	기타	자산총액
	주식	채권	어음 및 기타증권	집합투자 증권	장내	장외		실물자산	기타			
원화	928 (72.11)	-	-	-	33 (2.60)	-	-	-	-	-	132 (10.28)	1,094 (84.99)
합계	928 (72.11)	-	-	-	33 (2.60)	-	-	-	-	-	132 (10.28)	1,094 (84.99)

* ()내는 자산총액에 대한 비중. 다만 클래스 펀드인 경우, 클래스운용펀드의 투자비중을 뜻함.



주) 위의 자산구성현황은 투자자가 가입한 자펀드의 실제 자산구성내역이 아니고, 투자자의 이해를 돕기위해, 모펀드의 자산구성 내역과 해당 자펀드가 각 모펀드에서 차지하고 있는 비율 등을 감안하여 산출한 것입니다.

▶ **업종별, 국가별 투자비중**

마이더스 거북이 증권 모투자신탁(주식) 주식투자 상위 10종목

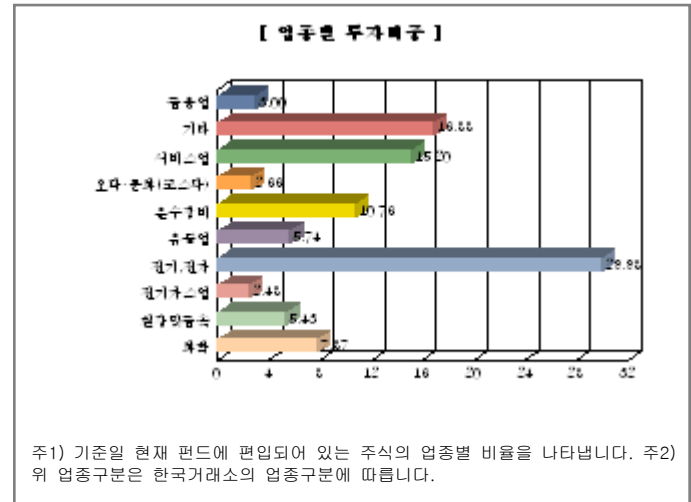
종 목	비 중 (%)	종 목	비 중 (%)
삼성전자	22.33	현대차	3.73
AJ렌터카	3.41	NHN	3.18
휴스틸	2.78	LG화학	2.74
SK이노베이션	2.64	LG전자	2.58
SK하이닉스	2.54	대우인터내셔널	2.37

※ 비중 : 펀드내 주식 총액중 해당 종목이 차지하는 비중

마이더스 거북이 증권 모투자신탁(주식) 업종별 투자비중

종 목	비 중 (%)	종 목	비 중 (%)
전기, 전자	29.98	서비스업	15.20
운수장비	10.76	화학	7.87
유통업	5.74	철강및금속	5.43
금융업	3.00	오락·문화(코스닥)	2.66
전기가스업	2.48	기타	16.88

※ 비중 : 펀드내 주식 총액중 해당 종목이 차지하는 비중



▶ **투자대상 상위 10종목**

마이더스 거북이 증권 모투자신탁(주식) (단위 : %)

구분	종목명	비중	구분	종목명	비중

1	주식	삼성전자	16.10	2	주식	현대차	2.69
3	주식	AJ렌터카	2.46	4	주식	NHN	2.29
5	파생상품	증거금	2.29	6	주식	휴스틸	2.00
7	주식	LG화학	1.98	8	주식	SK이노베이션	1.90
9	주식	LG전자	1.86	10	주식	SK하이닉스	1.83

※ 비중 : 펀드내 순자산 총액중 해당 종목이 차지하는 비중

마이더스 증권 모투자신탁(채권)

(단위 : %)

구분	종목명	비중	구분	종목명	비중
1	채권	국고0350-1406(11-2)	2	채권	국고0325-1412(11-6)
3	채권	주택금융공사MBS2012-33(1-1)	4	채권	토지주택채권(용지)10-06
5	단기대출및예금	콜 2일물 2.87	6	단기대출및예금	콜 2일물 2.82
7	채권	통안0347-1402-02	8	채권	통안0328-1406-02
9	채권	주택금융공사MBS2012-40(1-2)	10	채권	국고채이자0437-1406

※ 비중 : 펀드내 순자산 총액중 해당 종목이 차지하는 비중

* 보다 상세한 투자대상자산 내역은 금융투자협회 전자공시사이트의 펀드 분기영업보고서 및 결산보고서를 참고하실 수 있습니다.
(인터넷주소 <http://dis.kofia.or.kr>) 단, 협회 전자공시사이트에서 조회한 분기영업보고서 및 결산보고서는 본 자산운용보고서와 작성기준일이 상이할 수 있습니다.

▼ 각 자산별 보유종목 내역

▶ 주식

■ 상위 5개 종목

마이더스 거북이 증권 모투자신탁(주식)

(단위 : 주, 원, %)

종목	보유수량	평가금액	비중
삼성전자	145	207,350,000	22.33
현대차	152	34,656,000	3.73
AJ렌터카	3,300	31,614,000	3.41
NHN	112	29,512,000	3.18
휴스틸	1,005	25,778,250	2.78

※ 비중 : 펀드내 주식 총액중 해당 종목이 차지하는 비중

▶ 채권

■ 상위 5개 종목

마이더스 증권 모투자신탁(채권)

(단위 : 원, %)

종목	액면가액	평가금액	발행일	상환일	보증기관	신용등급	비중
국고0350-1406(11-2)	15,000,000,000	15,405,345,000	2011-06-10	2014-06-10	대한민국 정부		23.55
국고0325-1412(11-6)	10,000,000,000	10,239,650,000	2011-12-10	2014-12-10	대한민국 정부		15.66
주택금융공사MBS2012-33(1-1)	10,000,000,000	10,022,290,000	2012-11-08	2013-11-08		AAA	15.32
토지주택채권(용지)10-06	6,559,000,000	7,105,843,507	2010-06-30	2013-06-30		AAA	10.86
통안0347-1402-02	5,000,000,000	5,053,610,000	2012-02-02	2014-02-02	대한민국 정부		7.73

※ 상위 5개 종목만 기재함. ※ 비중 : 채권 총액중 해당 종목이 차지하는 비중.

▶ 어음

해당사항 없음

▶ 집합투자증권

■ 상위 5개 종목

마이더스 퇴직연금 거북이 40 증권 자투자신탁 1호(채권혼합)

(단위 : 원)

종목	종류	자산운용사	설정원본	순자산금액	취득일	비중
퇴직연금채권모	수익증권	마이더스에셋자산운용	519,201,713	532,091,526	2012-03-06	0.68

퇴직연금거북이주식모	수익증권	마이다스에셋자산운용	318,417,253	346,274,002	2012-03-06	28.05
------------	------	------------	-------------	-------------	------------	-------

※ 비중 : 자펀드가 해당 모펀드에서 차지하는 비중

▶ 장내파생상품

마이다스 거북이 증권 모두자산탁(주식)

(단위 : 계약, 원)

종목명	매수/매도	계약수	미결제약정금액	위탁증거금
코스피200 F 201212	매도	7	892,150,000	
합계		7	892,150,000	29,421,350

주) 개별계약 등의 위험평가액이 자산총액의 5%를 초과하는 경우 기재

▶ 장외파생상품

해당사항 없음

▶ 부동산(임대)

해당사항 없음

▶ 부동산(자금대여 및 차입)

해당사항 없음

▶ 특별자산

해당사항 없음

▶ 유동성

마이다스 증권 모두자산탁(채권)

종류	금융기관	대출(예금)일자	대출(예금)액	적용금리	만기일	비고
콜 2일물 2.87	동부화재	2012-12-04	6,700,532,181	2.87	2012-12-06	
콜 2일물 2.82	교보증권	2012-12-04	5,900,460,555	2.82	2012-12-06	

※ 상위 5개 종목만 기재함.

▶ 기타

마이다스 거북이 증권 모두자산탁(주식)

(단위 : 원, %)

종류	평가금액	비고
유가증권매도미수금	132,715,790	

주) 평가금액이 자산총액의 5%를 초과하는 경우 기재

4. 투자운용전문인력 현황

▶ 운용전문인력

(단위 : 개, 백만원)

성명	운용개시일	직위	운용중인 다른 펀드 현황		주요 경력 및 운용내역(최근5년)	협회등록번호
			펀드 수	운용 규모		
허필석	2012-05-02	대표이사	7	287,538	서울대학교 대학원 경영학석사, KAIST Techno MBA, CFA, 장기신용은행 금융공학팀, 삼성증권 자금부, 現 마이다스에셋자산운용 대표이사 ☞ 주요운용펀드 : 마이다스블루칩배당증권투자신탁1호(주식)	2109000325
이승문	2012-05-02	파트장	9	243,509	서강대 경영학과, 일은증권, 하나UBS자산운용 現 마이다스에셋자산운용 주식운용본부 주식운용파트장 ☞ 주요운용펀드 : 마이다스베스트트리오증권투자신탁(주식)	2109000755

오종목	2012-05-02	파트장	2	89	서울대학교 경제학과, 교보투신, 한누리투자증권, 이트레이드증권, 알리안츠생명보험 자산운용 現 마이다스에셋자산운용 채권운용본부 부장 ☞ 주요운용펀드 : 마이다스 증권 모투자신탁(채권)	2109000845
-----	------------	-----	---	----	---	------------

주) 성명이 굵은 글씨로 표시된 것이 책임운용전문인력이며, '책임운용전문인력'이란 운용전문인력 중 투자전략수립 및 투자 의사결정 등에 있어 주도적이고 핵심적인 역할을 수행하는 자를 말합니다.

※ 성과보수가 있는 펀드 및 투자일임계약 운용규모
 허필석 : 없음
 이승문 : 없음
 오종목 : 펀드수(3) 운용규모(245.226) (단위:개, 백만원)

5. 비용현황

▶ 보수 및 비용 지급현황

마이다스 퇴직연금 거북이 40 증권 자투자신탁 1호(채권혼합) (단위 : 백만원,%)

구분	전기		당기		비고
	금액	비율(%)*	금액	비율(%)*	
자산운용사	1	0.07	1	0.07	
판매회사	1	0.13	1	0.13	
펀드재산보관(신탁업자)	0	0.01	0	0.00	
일반사무관리회사	0	0.00	0	0.00	
보수 합계	1	0.21	2	0.21	
기타비용**	0	0.00	0	0.00	
매매/중개수수료	-	-	-	-	
증권거래세	-	-	-	-	

마이다스 증권 모투자신탁(채권) (단위 : 백만원,%)

구분	전기		당기		비고
	금액	비율(%)*	금액	비율(%)*	
자산운용사	-	-	-	-	
판매회사	-	-	-	-	
펀드재산보관(신탁업자)	-	-	-	-	
일반사무관리회사	-	-	-	-	
보수 합계	-	-	-	-	
기타비용**	1	0.00	1	0.00	
매매/중개수수료	1	0.00	1	0.00	
증권거래세	-	-	-	-	

마이다스 거북이 증권 모투자신탁(주식) (단위 : 백만원,%)

구분	전기		당기		비고
	금액	비율(%)*	금액	비율(%)*	
자산운용사	-	-	-	-	
판매회사	-	-	-	-	
펀드재산보관(신탁업자)	-	-	-	-	
일반사무관리회사	-	-	-	-	
보수 합계	-	-	-	-	
기타비용**	-	-	-	-	
매매/중개수수료	2	0.63	3	0.44	
증권거래세	2	0.77	3	0.45	

* 펀드의 순자산평잔 대비 비율

** 기타비용이란 회계감사비용, 증권 등의 예약 및 결제비용 등 펀드에서 경상적/반복적으로 지출된 비용으로서 매매/중개수수료는 제외된 것입니다.

▶ 총보수비용 비율

마이더스 퇴직연금 거북이 40 증권 자투자신탁 1호(채권혼합)

(단위 : 연환산, %)

구분	해당 펀드		상위펀드 비용 합산	
	총보수,비용비율	매매,중개수수료 비율	합성 총보수,비용비율	매매,중개수수료 비율
전기	0.84	0.00	0.84	0.99
당기	0.84	0.00	0.84	0.63

마이더스 증권 모두자신탁(채권)

(단위 : 연환산, %)

구분	해당 펀드		상위펀드 비용 합산	
	총보수,비용비율	매매,중개수수료 비율	합성 총보수,비용비율	매매,중개수수료 비율
전기	0.01	0.00	0.01	0.00
당기	0.01	0.01	0.01	0.01

마이더스 거북이 증권 모두자신탁(주식)

(단위 : 연환산, %)

구분	해당 펀드		상위펀드 비용 합산	
	총보수,비용비율	매매,중개수수료 비율	합성 총보수,비용비율	매매,중개수수료 비율
전기	0.00	2.51	0.00	2.51
당기	0.00	1.77	0.00	1.77

주1) 총보수·비용비율(Total Expense Ratio)이란 운용보수 등 펀드에서 부담하는 '보수'와 '기타비용' 총액을 순자산 연평잔(보수,비용 차감전 기준)으로 나눈 비율로서 해당 운용기간 중 투자자가 부담한 총 보수,비용수준을 나타냅니다.

주2) 매매/중개수수료 비율이란 매매/중개수수료를 순자산 연평잔액(보수,비용 차감전 기준)으로 나눈 비율로서 해당 운용기간 중 투자자가 부담한 매매/중개수수료의 수준을 나타냅니다.

6. 투자자산매매내역

▶ 매매주식규모 및 회전을

마이더스 거북이 증권 모두자신탁(주식)

(단위 : 주,원,%)

매수		매도		매매회전율	
수량	금액	수량	금액	3개월	연환산
72,032	1,543,069,090	53,645	919,377,965	184.91	749.91

마이더스 퇴직연금 거북이 40 증권 자투자신탁 1호(채권혼합)

(단위 : 주,원,%)

매수		매도		매매회전율	
수량	금액	수량	금액	3개월	연환산
0	0	0	0	0.00	0.00

마이더스 증권 모두자신탁(채권)

(단위 : 주,원,%)

매수		매도		매매회전율	
수량	금액	수량	금액	3개월	연환산
0	0	0	0	0.00	0.00

※ 매매회전율이란 해당 운용기간 중 매도한 주식금액의 총액을 그 해당 운용기간 중 보유한 주식의 평균가액으로 나눈 비율.

※ 매매회전율이 높을 경우 매매거래수수료(0.1%내외) 및 증권거래세(매도시 0.3%) 발생으로 실제 투자자가 부담하게 되는 펀드비용이 증가합니다.

▶ 최근 3분기 매매회전율 추이

마이더스 거북이 증권 모두자신탁(주식)

(단위 : %)

2012-09-05 ~ 2012-12-04	2012-06-05 ~ 2012-09-04	2012-03-05 ~ 2012-06-04
184.91	237.00	391.94