

자 산 운 용 보 고 서

공지사항

고객님이 가입하신 펀드는 『자본시장과 금융투자업에 관한 법률(간투법에서 전환)』의 적용을 받습니다.

이 보고서는 자본시장법에 의해 마이다스 퇴직연금 배당40 증권 자투자신탁 1호(채권혼합)의 자산운용사인 마이다스에셋자산운용이 작성하여 펀드자산보관자(신탁업자)인 '하나은행'의 확인을 받아 판매회사를 통해 투자자에게 제공됩니다. 다만 일괄 예약된 펀드의 펀드자산보관자(신탁업자) 확인기간은 일괄 예약된 날 이후 기간에 한합니다.

각종 보고서 확인 : 마이다스에셋자산운용 <http://www.midasasset.com>
 금융투자협회 <http://dis.fundservice.net>

1. 펀드의 개요

▶ 기본정보

위험등급 : 3등급

| 펀드명칭 | | 금융투자협회 펀드코드 | |
|-------------------------------------|---|-------------|------------|
| 마이다스 퇴직연금 배당40 증권 자투자신탁 1호(채권혼합) | | 53842 | |
| 마이다스 퇴직연금 배당 40 증권 자투자신탁 1호(채권혼합) C | | A9518 | |
| 펀드의 종류 | 투자신탁/증권(혼합채권)/추가형/개방형/모자형 | 최초설정일 | 2006-01-09 |
| 운용기간 | 3개월(2012-01-09 ~ 2012-04-08) | 존속기간 | 추가형 |
| 자산운용사 | 마이다스에셋자산운용 | | |
| 펀드자산보관(신탁업자) | 하나은행 | 일반사무관리회사 | SC펀드서비스 |
| 판매회사 | 미래에셋증권 우리은행 우리투자증권 국민은행 현대증권 삼성증권 대우증권 신한은행 교보생명보험주식회사 삼성생명 하나대투증권 하나은행 신한금융투자 대신증권 농협 한국투자증권 삼성화재 대한생명 동양증권 신영증권 HMC투자증권(구신흥) 기업은행 스탠다드차타드은행 | | |
| 상품의 특징 | 본 상품은 근로자퇴직급여보장법 관련법령에 의하여 수익자의 노후생활을 대비하기 위한 자금 마련을 목적으로 하는 투자신탁이며, 마이다스퇴직연금증권모투자신탁(채권)에 신탁재산의 60% 이상을, 마이다스퇴직연금배당증권모투자신탁(주식)에 신탁재산의 40%이하를 투자합니다. 마이다스퇴직연금증권모투자신탁(채권)은 채권에 신탁재산의 60% 이상을 투자하며, 국공채 및 우량회사채에 주로 투자하여 자본이득 및 이자소득을 추구합니다. 마이다스퇴직연금배당증권모투자신탁(주식)은 주식에 신탁재산의 90%이상을 투자하며, 시가총액 상위 대형 우량주 중 배당수익률이 높은 주식에 주로 투자하여 배당수익을 얻으면서도 주가 상승시 수익률을 제고하는 것을 목표로 합니다. 투자 주요 위험으로는 이 투자신탁이 투자하는 주식형 모투자신탁의 주가가격 변동위험과 채권형 모투자신탁의 주요위험인 금리변동 위험입니다. | | |

- ☞ 위험등급 : 투자대상 자산의 종류 및 위험도 등을 감안하여 1등급(매우 높은 위험) 부터 5등급(매우 낮은 위험) 까지 투자위험 등급을 5단계로 분류함.
- ☞ 1등급 - 매우 높은 위험, 2등급 - 높은 위험, 3등급 - 중간 위험, 4등급 - 낮은 위험, 5등급 - 매우 낮은 위험

▶ 펀드 구성

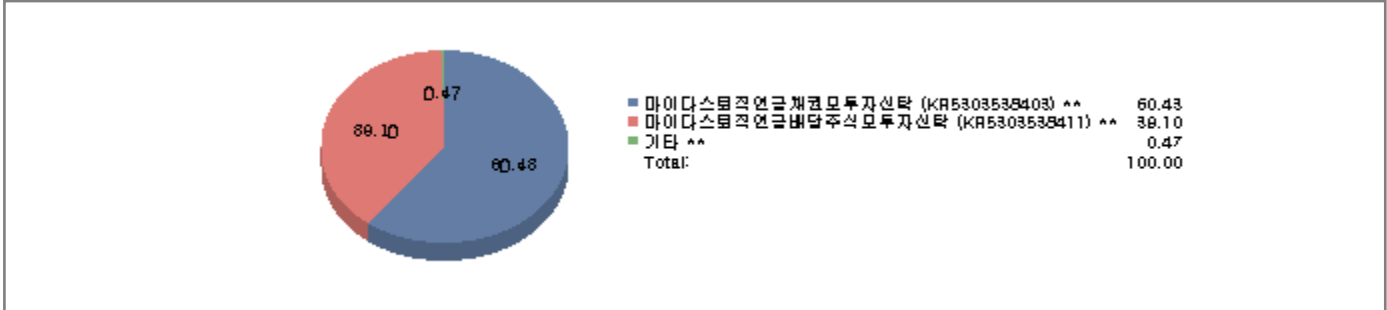
주된 투자대상

실제투자

| 모펀드 | 비중 (%)* |
|-------------------------------------|---------|
| 마이다스퇴직연금채권모투자신탁 (KR5303538403) ** | 99.29 |
| 마이다스퇴직연금배당주식모투자신탁 (KR5303538411) ** | 99.91 |

수익증권 매입

마이다스 퇴직연금 배당40 증권 자투자신탁 1호(채권혼합)



주) 위의 도표 및 그림은 현재 투자자가 가입하고 있는 자펀드만을 대상으로 보여주고 있습니다.

* 자펀드가 각 모펀드에서 차지하고 있는 비중을 나타냅니다.

** 자펀드 자산현황을 100으로 가정하였을 때 각 모펀드의 집합투자증권을 얼마만큼 투자하고 있는지를 보여줍니다.

수익증권 매입

| 종류형 펀드 | 종류(Class)별 | A | B | C | D | E | F | H | I | P | W | J | 기타 |
|--------|------------|---|---|--------|---|---|---|---|---|---|---|---|----|
| | 비중(%)*** | - | - | 100.00 | - | - | - | - | - | - | - | - | - |

*** 자펀드에 편입되어 있는 각 종류(Class)별 구성비중을 나타낸 수치입니다.

▶ 자산현황

(단위 : 원, 좌/주, %)

| 마이다스 퇴직연금 배당40 증권 자투자신탁 1호(채권혼합) | 전기말 | 당기말 | 증감률 |
|----------------------------------|-----------------|-----------------|--------|
| 자산 총액 | 114,348,219,021 | 121,803,119,121 | 6.52 |
| 부채 총액 | 246,955,062 | 77,361,643 | -68.67 |
| 순자산총액 | 114,101,263,959 | 121,725,757,478 | 6.68 |
| 기준가격 | 973.34 | 1,020.34 | 4.83 |

(단위 : 원, 좌/주, %)

| 마이다스퇴직연금채권모투자신탁 | 전기말 | 당기말 | 증감률 |
|-----------------|----------------|----------------|-------|
| 자산 총액 | 69,185,082,531 | 74,094,450,114 | 7.10 |
| 부채 총액 | 2,543,890 | 3,127,189 | 22.93 |
| 순자산총액 | 69,182,538,641 | 74,091,322,925 | 7.10 |
| 기준가격 | 1,038.52 | 1,008.11 | -2.93 |

(단위 : 원, 좌/주, %)

| 마이다스퇴직연금배당주식모투자신탁 | 전기말 | 당기말 | 증감률 |
|-------------------|----------------|----------------|--------|
| 자산 총액 | 46,436,597,944 | 48,999,135,982 | 5.52 |
| 부채 총액 | 1,693,793,425 | 1,356,255,639 | -19.93 |
| 순자산총액 | 44,742,804,519 | 47,642,880,343 | 6.48 |
| 기준가격 | 884.17 | 983.72 | 11.26 |

(단위 : 원, %)

| 종류(Class)별 기준가격 현황 | 전기말 | 당기말 | 증감률 |
|-------------------------------------|-----|----------|-----|
| 마이다스 퇴직연금 배당 40 증권 자투자신탁 1호(채권혼합) C | - | 1,018.37 | - |

주) 기준가격이란 투자자가 집합투자증권을 입금(매입), 출금(환매)하는 경우 또는 분배금(상환금포함) 수령 시에 적용되는 가격으로 펀드의 순자산총액을 발행된 수익증권 총좌수로 나눈 가격을 말합니다.

2. 운용경과 및 수익률현황

▶ 운용경과

동 기간 동안 펀드수익률은 4.83%이며 비교지수는 4.42% 상승하였습니다. 비교지수 대비 높은 수익률을 기록한 원인은 업종별로 조선·증권·건설·전기전자 업종의 주가상승률이 두드러졌던 가운데, 건설·전기전자 업종에 대해 적극적으로 투자비중을 확대하였으며 주가흐름이 부진하였던 전기가스, 통신 업종에 대해서 적극적인 비중축소로 대응하였기 때문입니다. 종목별로 우리금융·대림산업·한진해운·SK하이닉스·고려아연·삼성전자 등의 주가수익률이 동기간 양호하였던 반면, POSCO·현대모비스·한국타이어·금호석유·현대그린푸드 등의 주가수익률은 상대적으로 부진하였습니다.

▶ 투자환경 및 운용계획

주식시장이 전반적인 회복세를 보였던 1분기와는 달리 2분기는 거시경제환경, 주식 시장 모두 소강 상태를 보일 것으로 전망합니다. 유럽시장은 독일 지역을 제외하고는 경기 우려가 계속 존재하며, 중국시장은 완만한 회복세를 전망하나 강한 모멘텀을 기대하기는 힘들 것으로 예상합니다. 아울러 미국은 작년 말, 1분기 강했던 모멘텀이 다소 조정 과정을 거칠 것으로 예상, 실적 시즌이 지나면서 주가 변동성은 다소 확대 될 가능성도 있습니다. 다만 작년 하반기 우려했던 것과 같은 경기 침체는 전망하지 않으며, 분기별로 다소간의 부침은 있을 수 있으나 미국을 중심으로 완만한 회복 흐름이 지속될 것으로 예상합니다. KOSPI의 경우 2012년 예상 실적 기준으로 PER(주가수익비율) * 10 수준에서 거래중인 가운데, 이익 상황의 대부분이 삼성전자 등 일부 종목을 중심으로 이루어지고 있는 반면 소재·산업재 등에서는 이익 하향 조정이 많이 나타나고 있어, 시장 전체적으로 베타를 높이는 전략보다는 종목별로 면밀한 대응이 필요할 것으로 판단합니다. 기본적으로 1) 기업의 내재가치가 높고 2) 2012년 성장가능성이 높고 3) 경기방어적이면서 기업가치는 성장하는 디펜시브 성장 주식에 대해서 비중확대를 유지하는 가운데, 경쟁력 높은 수출주 역시 높은 투자 비중을 유지할 계획입니다.

▶ 기간수익률

(단위 : %)

| 구분 | 최근 1개월 | 최근 3개월 | 최근 6개월 | 최근 9개월 | 최근 1년 |
|-------------------------------------|--------|--------|--------|--------|-------|
| 마이더스 퇴직연금 배당40 증권 자투자신탁 1호(채권혼합) | 0.86 | 4.83 | 7.47 | -0.93 | -0.17 |
| 마이더스퇴직연금채권모투자신탁 | 0.27 | 0.81 | 1.83 | 3.17 | 4.02 |
| 마이더스퇴직연금배당주식모투자신탁 | 1.48 | 11.26 | 17.59 | -7.20 | -6.41 |
| 마이더스 퇴직연금 배당 40 증권 자투자신탁 1호(채권혼합) C | - | - | - | - | - |
| 비교지수 | 0.75 | 4.42 | 7.25 | -0.35 | 1.13 |

비교지수(Bench Mark) = KOSPI 40% + 매경BP종합(국고채1~2년물) 60%

* 위 투자실적은 과거 성과를 나타낼 뿐 미래의 운용성과를 보장하는 것은 아닙니다.

▶ 연평균 수익률

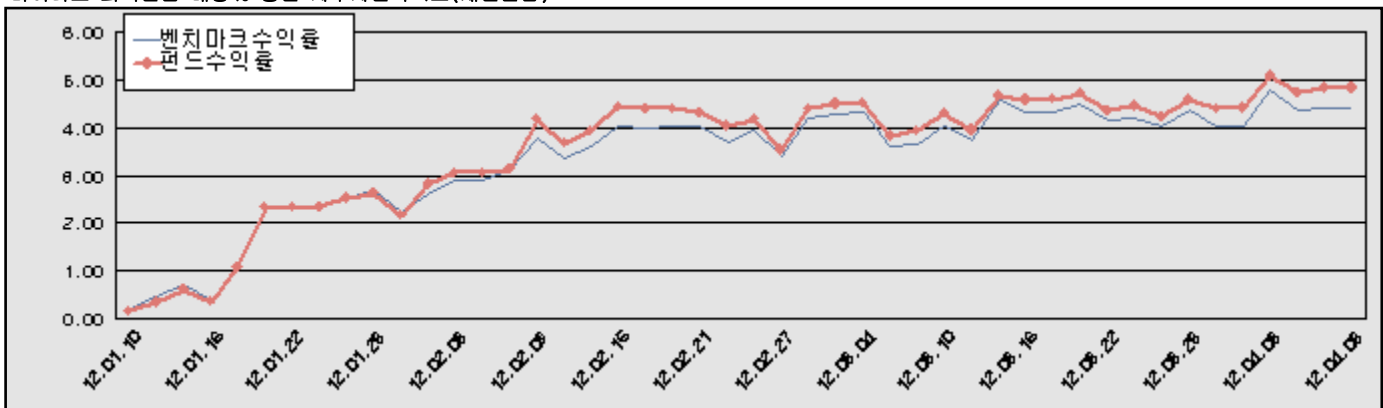
(단위 : %)

| 구분 | 최근 1년 | 최근 2년 | 최근 3년 | 최근 5년 |
|-------------------------------------|-------|-------|-------|-------|
| 마이더스 퇴직연금 배당40 증권 자투자신탁 1호(채권혼합) | -0.17 | 6.23 | 11.02 | 9.19 |
| 마이더스퇴직연금채권모투자신탁 | 4.02 | 3.70 | 4.12 | 4.93 |
| 마이더스퇴직연금배당주식모투자신탁 | -6.41 | 11.38 | 24.66 | 15.65 |
| 마이더스 퇴직연금 배당 40 증권 자투자신탁 1호(채권혼합) C | - | - | - | - |
| 비교지수 | 1.13 | 5.92 | 9.64 | 6.57 |

비교지수(Bench Mark) = KOSPI 40% + 매경BP종합(국고채1~2년물) 60%

* 위 투자실적은 과거 성과를 나타낼 뿐 미래의 운용성과를 보장하는 것은 아닙니다.

마이더스 퇴직연금 배당40 증권 자투자신탁 1호(채권혼합)



비교지수(Bench Mark) = KOSPI 40% + 매경BP종합(국고채1~2년물) 60%

* 위 투자실적은 과거 성과를 나타낼 뿐 미래의 운용성과를 보장하는 것은 아닙니다.

▶ 손익현황

마이더스 퇴직연금 배당40 증권 자투자신탁 1호(채권혼합)

(단위 : 백만원)

| 구분 | 증권 | | | | 파생상품 | | 부동산 | 특별자산 | | 단기대출 및 예금 | 기타 | 손익합계 |
|------|----|----|----|------------|------|----|-----|------|----|--------------|------|-------|
| | 주식 | 채권 | 어음 | 집합투자 증권 | 장내 | 장외 | | 실물자산 | 기타 | | | |
| 당기손익 | - | - | - | 5,510 | - | - | - | - | - | 4 | -2 | 5,512 |
| 전기손익 | - | - | - | 2,826 | - | - | - | - | - | 5 | -219 | 2,612 |

마이더스퇴직연금채권모투자신탁

(단위 : 백만원)

| 구분 | 증권 | | | | 파생상품 | | 부동산 | 특별자산 | | 단기대출 및 예금 | 기타 | 손익합계 |
|------|----|-----|----|------------|------|----|-----|------|----|--------------|----|------|
| | 주식 | 채권 | 어음 | 집합투자 증권 | 장내 | 장외 | | 실물자산 | 기타 | | | |
| 당기손익 | - | 518 | - | - | -6 | - | - | - | - | 68 | -1 | 579 |
| 전기손익 | - | 604 | - | - | - | - | - | - | - | 63 | -1 | 666 |

마이더스퇴직연금배당주식모투자신탁

(단위 : 백만원)

| 구분 | 증권 | | | | 파생상품 | | 부동산 | 특별자산 | | 단기대출 및 예금 | 기타 | 손익합계 |
|------|-------|----|----|------------|------|----|-----|------|----|--------------|------|-------|
| | 주식 | 채권 | 어음 | 집합투자 증권 | 장내 | 장외 | | 실물자산 | 기타 | | | |
| 당기손익 | 5,072 | - | - | - | - | - | - | - | - | 7 | -138 | 4,941 |
| 전기손익 | 1,791 | - | - | - | - | - | - | - | - | 12 | 365 | 2,168 |

3. 자산현황

▶ 자산구성현황

마이더스 퇴직연금 배당40 증권 자투자신탁 1호(채권혼합)

(단위 : 백만원, %)

| 통화별 구분 | 증권 | | | | 파생상품 | | 부동산 | 특별자산 | | 단기대출 및 예금 | 기타 | 자산총액 |
|-----------|----|----|--------------|--------------------|------|----|-----|------|----|---------------|----|---------------------|
| | 주식 | 채권 | 어음 및 기타증권 | 집합투자 증권 | 장내 | 장외 | | 실물자산 | 기타 | | | |
| 원화 | - | - | - | 121,164 (99.48) | - | - | - | - | - | 639 (0.52) | - | 121,803 (100.00) |
| 합계 | - | - | - | 121,164 (99.48) | - | - | - | - | - | 639 (0.52) | - | 121,803 (100.00) |

※ ()내는 자산총액에 대한 비중. 다만 클래스 펀드인 경우, 클래스운용펀드의 투자비중을 뜻함.

마이더스퇴직연금채권모투자신탁

(단위 : 백만원, %)

| 통화별 구분 | 증권 | | | | 파생상품 | | 부동산 | 특별자산 | | 단기대출 및 예금 | 기타 | 자산총액 |
|-----------|----|-------------------|--------------|------------|------|----|-----|------|----|------------------|----|--------------------|
| | 주식 | 채권 | 어음 및 기타증권 | 집합투자 증권 | 장내 | 장외 | | 실물자산 | 기타 | | | |
| 원화 | - | 64,927 (87.63) | - | - | - | - | - | - | - | 9,167 (12.37) | - | 74,094 (100.00) |
| 합계 | - | 64,927 (87.63) | - | - | - | - | - | - | - | 9,167 (12.37) | - | 74,094 (100.00) |

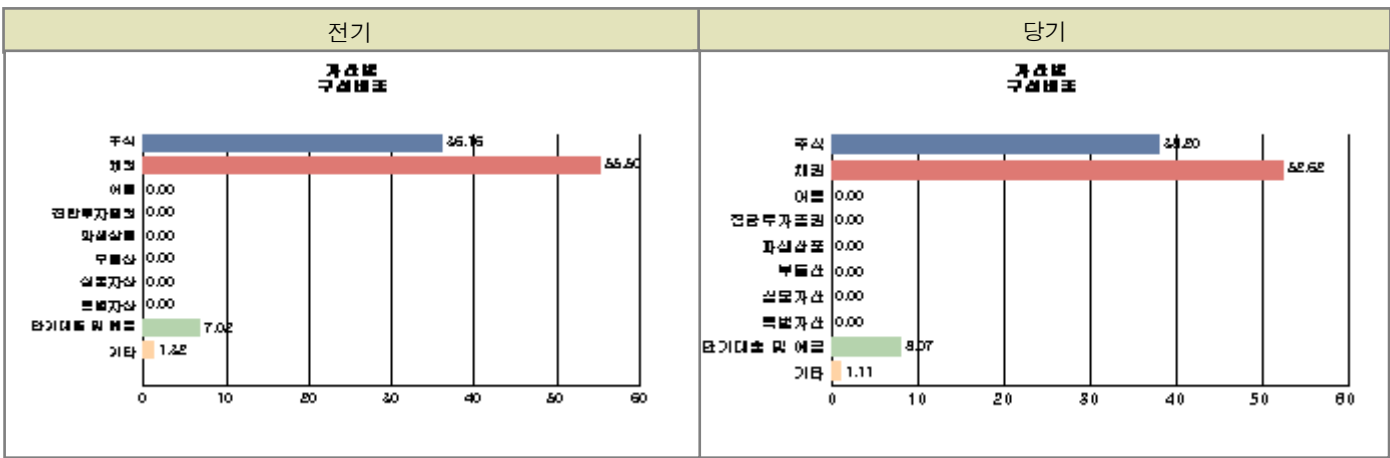
※ ()내는 자산총액에 대한 비중. 다만 클래스 펀드인 경우, 클래스운용펀드의 투자비중을 뜻함.

마이더스퇴직연금배당주식모투자신탁

(단위 : 백만원, %)

| 통화별 구분 | 증권 | | | | 파생상품 | | 부동산 | 특별자산 | | 단기대출 및 예금 | 기타 | 자산총액 |
|-----------|-------------------|----|--------------|------------|------|----|-----|------|----|---------------|-----------------|--------------------|
| | 주식 | 채권 | 어음 및 기타증권 | 집합투자 증권 | 장내 | 장외 | | 실물자산 | 기타 | | | |
| 원화 | 46,852 (95.62) | - | - | - | - | - | - | - | - | 789 (1.61) | 1,359 (2.77) | 48,999 (100.00) |
| 합계 | 46,852 (95.62) | - | - | - | - | - | - | - | - | 789 (1.61) | 1,359 (2.77) | 48,999 (100.00) |

※ ()내는 자산총액에 대한 비중. 다만 클래스 펀드인 경우, 클래스운용펀드의 투자비중을 뜻함.



주) 위의 자산구성현황은 투자자가 가입한 자펀드의 실제 자산구성내역이 아니고, 투자자의 이해를 돕기위해, 모펀드의 자산구성 내역과 해당 자펀드가 각 모펀드에서 차지하고 있는 비율 등을 감안하여 산출한 것입니다.

▶ **업종별, 국가별 투자비중**

마이다스퇴직연금배당주식모투자신탁

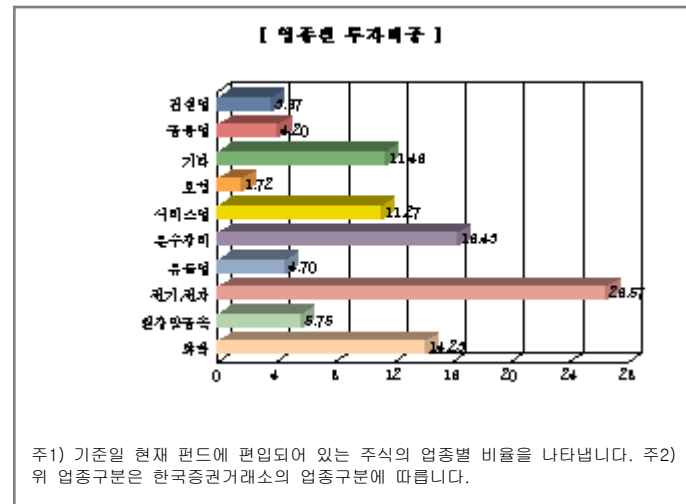
주식투자 상위 10종목

| 종 목 | 비 중 (%) | 종 목 | 비 중 (%) |
|--------|---------|---------|---------|
| 삼성전자 | 17.23 | 기아차 | 5.01 |
| 현대차 | 4.58 | LG화학 | 4.51 |
| SK하이닉스 | 3.90 | 현대모비스 | 2.88 |
| LG전자 | 2.60 | 호남석유 | 2.45 |
| 엔씨소프트 | 2.04 | SK이노베이션 | 1.91 |

마이다스퇴직연금배당주식모투자신탁

업종별 투자비중

| 종 목 | 비 중 (%) | 종 목 | 비 중 (%) |
|--------|---------|------|---------|
| 전기, 전자 | 26.57 | 운수장비 | 16.43 |
| 화학 | 14.23 | 서비스업 | 11.27 |
| 철강및금속 | 5.75 | 유통업 | 4.70 |
| 금융업 | 4.20 | 건설업 | 3.67 |
| 보험 | 1.72 | 기타 | 11.46 |



▶ **투자대상 상위 10종목**

마이다스퇴직연금배당주식모투자신탁

(단위 : %)

| 구분 | 종목명 | 비중 | 구분 | 종목명 | 비중 | | |
|----|-----|------|-------|-----|----|------|------|
| 1 | 주식 | 삼성전자 | 16.48 | 2 | 주식 | 기아차 | 4.79 |
| 3 | 주식 | 현대차 | 4.38 | 4 | 주식 | LG화학 | 4.31 |

| | | | | | | | |
|---|----|--------|------|----|----|---------|------|
| 5 | 주식 | SK하이닉스 | 3.73 | 6 | 주식 | 현대모비스 | 2.75 |
| 7 | 주식 | LG전자 | 2.48 | 8 | 주식 | 호남석유 | 2.34 |
| 9 | 주식 | 엔씨소프트 | 1.95 | 10 | 주식 | SK이노베이션 | 1.83 |

마이다스퇴적연금채권모투자신탁

(단위 : %)

| 구분 | 종목명 | 비중 | 구분 | 종목명 | 비중 |
|----|---------|-----------------|----|---------|-------------------|
| 1 | 채권 | 예보상환기금채10-2 | 2 | 채권 | 국고0425-1212(09-4) |
| 3 | 채권 | 산은금융지주4-1 | 4 | 채권 | 통안0347-1402-02 |
| 5 | 채권 | 하나은행12-03할12갑30 | 6 | 단기대출및예금 | 예금 |
| 7 | 채권 | 토지주택채권(용지)10-06 | 8 | 채권 | 국고채이자0437-1406 |
| 9 | 단기대출및예금 | 콜 3일물 3.30 | 10 | 채권 | 국고채이자0438-1412 |

* 보다 상세한 투자대상자산 내역은 금융투자협회 전자공시사이트의 펀드 분기영업보고서 및 결산보고서를 참고하실 수 있습니다.
(인터넷주소 <http://dis.kofia.or.kr>) 단, 협회 전자공시사이트에서 조회한 분기영업보고서 및 결산보고서는 본 자산운용보고서와 작성기준일이 상이할 수 있습니다.

▼ 각 자산별 보유종목 내역

▶ 주식

■ 상위 5개 종목

마이다스퇴적연금배당주식모투자신탁

(단위 : 주, 원, %)

| 종목 | 보유수량 | 평가금액 | 비중 |
|--------|--------|---------------|-------|
| 삼성전자 | 6,062 | 8,074,584,000 | 17.23 |
| 기아차 | 29,376 | 2,347,142,400 | 5.01 |
| 현대차 | 8,110 | 2,145,095,000 | 4.58 |
| LG화학 | 5,880 | 2,113,860,000 | 4.51 |
| SK하이닉스 | 62,430 | 1,826,077,500 | 3.90 |

* 비중 : 주식 총액중 해당 종목이 차지하는 비중

▶ 채권

■ 상위 5개 종목

마이다스퇴적연금채권모투자신탁

(단위 : 원, %)

| 종목 | 액면가액 | 평가금액 | 발행일 | 상환일 | 보증기관 | 신용등급 | 비중 |
|-------------------|----------------|----------------|------------|------------|---------|------|-------|
| 예보상환기금채10-2 | 10,000,000,000 | 10,409,410,000 | 2010-05-14 | 2015-05-14 | | | 16.03 |
| 국고0425-1212(09-4) | 10,000,000,000 | 10,192,470,000 | 2009-12-10 | 2012-12-10 | 대한민국 정부 | | 15.70 |
| 산은금융지주4-1 | 10,000,000,000 | 10,135,660,000 | 2011-10-13 | 2014-10-13 | | AAA | 15.61 |
| 통안0347-1402-02 | 10,000,000,000 | 10,053,930,000 | 2012-02-02 | 2014-02-02 | 대한민국 정부 | | 15.48 |
| 하나은행12-03할12갑30 | 10,000,000,000 | 9,668,060,000 | 2012-03-30 | 2013-03-30 | | AAA | 14.89 |

* 상위 5개 종목만 기재함. * 비중 : 채권 총액중 해당 종목이 차지하는 비중.

▶ 어음

해당사항 없음

▶ 집합투자증권

■ 상위 5개 종목

마이다스 퇴적연금 배당40 증권 자투자신탁 1호(채권혼합)

(단위 : 원)

| 종목 | 종류 | 자산운용사 | 설정원본 | 순자산금액 | 취득일 | 비중 |
|-----------|------|------------|----------------|----------------|------------|-------|
| 퇴적연금채권모 | 수익증권 | 마이다스에셋자산운용 | 75,532,991,284 | 73,564,655,440 | 2006-01-09 | 99.29 |
| 퇴적연금배당주식모 | 수익증권 | 마이다스에셋자산운용 | 42,831,942,310 | 47,599,834,070 | 2006-01-09 | 99.91 |

* 비중 : 자펀드가 해당 모펀드에서 차지하는 비중

▶ 장내파생상품

해당사항 없음

▶ 장외파생상품

해당사항 없음

▶ 부동산(임대)

해당사항 없음

▶ 부동산(자금대여 및 차입)

해당사항 없음

▶ 특별자산

해당사항 없음

▶ 단기대출 및 예금

마이더스 퇴직연금 배당40 증권 자투자신탁 1호(채권혼합)

| 종류 | 금융기관 | 대출(예금)일자 | 대출(예금)액 | 적용금리 | 만기일 | 비고 |
|----|------|----------|-------------|------|-----|----|
| 예금 | 하나은행 | | 638,629,611 | 2.76 | | |

※ 상위 5개 종목만 기재함.

마이더스퇴직연금배당주식모투자신탁

| 종류 | 금융기관 | 대출(예금)일자 | 대출(예금)액 | 적용금리 | 만기일 | 비고 |
|----|------|----------|-------------|------|-----|----|
| 예금 | 하나은행 | | 788,733,799 | 2.76 | | |

※ 상위 5개 종목만 기재함.

마이더스퇴직연금채권모투자신탁

| 종류 | 금융기관 | 대출(예금)일자 | 대출(예금)액 | 적용금리 | 만기일 | 비고 |
|------------|------|------------|---------------|------|------------|----|
| 예금 | 하나은행 | | 7,366,588,918 | 2.76 | | |
| 콜 3일물 3.30 | 교보증권 | 2012-04-06 | 1,800,488,219 | 3.30 | 2012-04-09 | |

※ 상위 5개 종목만 기재함.

▶ 기타

해당사항 없음

4. 투자운용전문인력 현황

▶ 운용전문인력

(단위 : 개, 백만원)

| 성명 | 운용개시일 | 직위 | 운용중인 다른 펀드 현황 | | 주요 경력 및 운용내역(최근5년) | 협회등록번호 |
|-----|------------|------|---------------|-----------|---|---------------|
| | | | 펀드 수 | 운용 규모 | | |
| 박정환 | 2006-01-09 | 본부장 | 95 | 1,089,540 | 서울대학교 대학원 경영학과(경영학 석사), 국민투자신탁, 한국투자신탁, 現 마이더스에셋자산운용 대표이사, 주요운용펀드: 마이더스퇴직연금증권모투자신탁(채권) | 03-02002-0026 |
| 허필석 | 2006-01-09 | 대표이사 | 3 | 240,794 | 서울대학교 대학원 경영학석사, KAIST Techno MBA, CFA 장기신용은행 금융공학팀, 삼성증권 자금부 現 마이더스에셋자산운용 대표이사 주요운용펀드: 마이더스블룸버그배당증권투자신탁1호(주식) | 00-02002-0011 |

주) 성명이 굵게 표시된 것이 책임운용전문인력이며, '책임운용전문인력'이란 운용전문인력 중 투자전략수립 및 투자 의사결정 등에 있어 주도적이고 핵심적인 역할을 수행하는 자를 말합니다.

※ 성과보수가 있는 펀드 및 투자일임계약 운용규모

박정환 : 없음

허필석 : 없음

5. 비용현황

▶ 보수 및 비용 지급현황

마이더스 퇴직연금 배당40 증권 자투자신탁 1호(채권혼합)

(단위 : 백만원,%)

| 구분 | 전기 | | 당기 | | 비고 |
|--------------|-----|--------|-----|--------|----|
| | 금액 | 비율(%)* | 금액 | 비율(%)* | |
| 자산운용사 | 63 | 0.06 | 50 | 0.04 | |
| 판매회사 | 146 | 0.13 | 116 | 0.10 | |
| 펀드재산보관(신탁업자) | 5 | 0.01 | 4 | 0.00 | |
| 일반사무관리회사 | 4 | 0.00 | 3 | 0.00 | |
| 보수 합계 | 219 | 0.20 | 173 | 0.15 | |
| 기타비용** | 2 | 0.00 | 1 | 0.00 | |
| 매매/중개수수료 | 0 | 0.00 | 0 | 0.00 | |

마이더스퇴직연금채권모투자신탁

(단위 : 백만원,%)

| 구분 | 전기 | | 당기 | | 비고 |
|--------------|----|--------|----|--------|----|
| | 금액 | 비율(%)* | 금액 | 비율(%)* | |
| 자산운용사 | - | - | - | - | |
| 판매회사 | - | - | - | - | |
| 펀드재산보관(신탁업자) | - | - | - | - | |
| 일반사무관리회사 | - | - | - | - | |
| 보수 합계 | - | - | - | - | |
| 기타비용** | 1 | 0.00 | 1 | 0.00 | |
| 매매/중개수수료 | 1 | 0.00 | 1 | 0.00 | |

마이더스퇴직연금배당주식모투자신탁

(단위 : 백만원,%)

| 구분 | 전기 | | 당기 | | 비고 |
|--------------|-----|--------|----|--------|----|
| | 금액 | 비율(%)* | 금액 | 비율(%)* | |
| 자산운용사 | - | - | - | - | |
| 판매회사 | - | - | - | - | |
| 펀드재산보관(신탁업자) | - | - | - | - | |
| 일반사무관리회사 | - | - | - | - | |
| 보수 합계 | - | - | - | - | |
| 기타비용** | 0 | 0.00 | 0 | 0.00 | |
| 매매/중개수수료 | 134 | 0.32 | 99 | 0.21 | |

마이더스 퇴직연금 배당 40 증권 자투자신탁 1호(채권혼합) C

(단위 : 백만원,%)

| 구분 | 전기 | | 당기 | | 비고 |
|--------------|----|--------|----|--------|----|
| | 금액 | 비율(%)* | 금액 | 비율(%)* | |
| 자산운용사 | - | - | 18 | 0.02 | |
| 판매회사 | - | - | 42 | 0.04 | |
| 펀드재산보관(신탁업자) | - | - | 2 | 0.00 | |
| 일반사무관리회사 | - | - | 1 | 0.00 | |
| 보수 합계 | - | - | 63 | 0.05 | |
| 기타비용** | - | - | 0 | 0.00 | |
| 매매/중개수수료 | - | - | - | - | |

* 펀드의 순자산평잔 대비 비율

** 기타비용이란 회계감사비용, 증권 등의 예약 및 결제비용 등 펀드에서 경상적/반복적으로 지출된 비용으로서 매매/중개수수료는 제외한 것입니다.

▶ 총보수비용 비율

마이더스 퇴직연금 배당40 증권 자투자신탁 1호(채권혼합)

(단위 : 연환산, %)

| 구분 | 해당 펀드 | | 상위펀드 비용 합산 | |
|----|----------|-------------|-------------|-------------|
| | 총보수,비용비율 | 매매,중개수수료 비율 | 합성 총보수,비용비율 | 매매,중개수수료 비율 |
| 전기 | 0.81 | 0.00 | 0.81 | 0.49 |
| 당기 | 0.59 | 0.00 | 0.60 | 0.34 |

마이다스퇴직연금채권모투자신탁

(단위 : 연환산, %)

| 구분 | 해당 펀드 | | 상위펀드 비용 합산 | |
|----|----------|-------------|-------------|-------------|
| | 총보수,비용비율 | 매매,중개수수료 비율 | 합성 총보수,비용비율 | 매매,중개수수료 비율 |
| 전기 | 0.01 | 0.00 | 0.01 | 0.00 |
| 당기 | 0.01 | 0.01 | 0.01 | 0.01 |

마이다스퇴직연금배당주식모투자신탁

(단위 : 연환산, %)

| 구분 | 해당 펀드 | | 상위펀드 비용 합산 | |
|----|----------|-------------|-------------|-------------|
| | 총보수,비용비율 | 매매,중개수수료 비율 | 합성 총보수,비용비율 | 매매,중개수수료 비율 |
| 전기 | 0.00 | 1.27 | 0.00 | 1.27 |
| 당기 | 0.00 | 0.84 | 0.00 | 0.84 |

마이다스 퇴직연금 배당 40 증권 자투자신탁 1호(채권혼합) C

(단위 : 연환산, %)

| 구분 | 해당 펀드 | | 상위펀드 비용 합산 | |
|----|----------|-------------|-------------|-------------|
| | 총보수,비용비율 | 매매,중개수수료 비율 | 합성 총보수,비용비율 | 매매,중개수수료 비율 |
| 전기 | 0.00 | 0.00 | 0.00 | 0.00 |
| 당기 | 0.21 | 0.00 | 0.21 | 0.08 |

주1) 총보수·비용비율(Total Expense Ratio)이란 운용보수 등 펀드에서 부담하는 '보수'와 '기타비용' 총액을 순자산 연평균(보수,비용 차감전 기준)으로 나눈 비율로서 해당 운용기간 중 투자자가 부담한 총 보수,비용수준을 나타냅니다.

주2) 매매/중개수수료 비율이란 매매/중개수수료를 순자산 연평균액(보수,비용 차감전 기준)으로 나눈 비율로서 해당 운용기간 중 투자자가 부담한 매매/중개수수료의 수준을 나타냅니다.

6. 투자자산매매내역

▶ 매매주식규모 및 회전을

마이다스퇴직연금배당주식모투자신탁

(단위 : 주,원,%)

| 매수 | | 매도 | | 매매회전율 | |
|-----------|----------------|-----------|----------------|-------|--------|
| 수량 | 금액 | 수량 | 금액 | 3개월 | 연환산 |
| 1,231,449 | 43,740,198,980 | 1,293,906 | 43,963,544,585 | 96.54 | 391.54 |

※ 매매회전율이란 해당 운용기간 중 매도한 주식가액의 총액을 그 해당 운용기간 중 보유한 주식의 평균가액으로 나눈 비율.

※ 매매회전율이 높을 경우 매매거래수수료(0.1%내외) 및 증권거래세(매도시 0.3%) 발생으로 실제 투자자가 부담하게 되는 펀드비용이 증가합니다.

▶ 최근 3분기 매매회전을 추이

마이다스퇴직연금배당주식모투자신탁

(단위 : %)

| 2012-01-09 ~ 2012-04-08 | 2011-10-09 ~ 2012-01-08 | 2011-07-09 ~ 2011-10-08 |
|-------------------------|-------------------------|-------------------------|
| 96.54 | 123.74 | 141.52 |