

# 자 산 운 용 보 고 서

## 공지사항

고객님이 가입하신 펀드는 『자본시장과 금융투자업에 관한 법률(간투법에서 전환)』의 적용을 받습니다.

이 보고서는 자본시장법에 의해 마이다스 액티브 증권 투자회사(주식)의 자산운용사인 마이다스에셋자산운용이 작성하여 펀드자산보관자(신탁업자)인 '한국외환은행'의 확인을 받아 판매회사를 통해 투자자에게 제공됩니다. 다만 일괄 예약된 펀드의 펀드자산보관자(신탁업자) 확인기간은 일괄 예약된 날 이후 기간에 한합니다.

각종 보고서 확인 : 마이다스에셋자산운용 <http://www.midasasset.com>  
금융투자협회 <http://dis.fundservice.net>

## 1. 펀드의 개요

### ▶ 기본정보

**위험등급 : 1등급**

펀드명칭		금융투자협회 펀드코드	
마이다스 액티브 증권 투자회사(주식)		31715	
마이다스 액티브 증권 투자회사(주식)C1		72898	
마이다스 액티브 증권 투자회사(주식)A1		73265	
마이다스 액티브 증권 투자회사(주식)C2		28655	
마이다스 액티브 증권 투자회사(주식)C3		28660	
마이다스 액티브 증권 투자회사(주식)C4		28661	
마이다스 액티브 증권 투자회사(주식)C5		28662	
펀드의 종류	투자회사/증권(주식형)/개방형	최초설정일	2001-02-09
운용기간	3개월(2011-11-09 ~ 2012-02-08)	존속기간	추가형
자산운용사	마이다스에셋자산운용		
펀드재산보관(신탁업자)	한국외환은행	일반사무관리회사	SC펀드서비스
판매회사	스탠다드차타드은행 교보증권 하나대투증권 삼성증권 현대증권 신한은행 우리투자증권		
상품의 특징	본 상품은 주식형 펀드로서 주식에 60% 이상 투자하고 있습니다. 종합주가지수를 벤치마크로 하고 있으며 적극적인 종목 선정을 통하여 벤치마크대비 초과성과를 얻는 것을 목표로 하고 있습니다. 주식자산 외에 필요에 따라 헤지 혹은 일시적인 편입비 상승을 목적으로 주가지수 선물을 순자산의 10% 이내 범위로 사용하기도 합니다. 한편, 자산의 60%이상 주식에 투자되는 특성상 유가, 환율, 금리 등 다양한 거시변수와 투자된 기업의 고유위험이 수익률에 영향을 미치는 특성을 가지고 있습니다.		

- ☞ 위험등급 : 투자대상 자산의 종류 및 위험도 등을 감안하여 1등급(매우 높은 위험) 부터 5등급(매우 낮은 위험) 까지 투자위험 등급을 5단계로 분류함.
- ☞ 1등급 - 매우 높은 위험, 2등급 - 높은 위험, 3등급 - 중간 위험, 4등급 - 낮은 위험, 5등급 - 매우 낮은 위험

### ▶ 재산현황

(단위 : 원, 좌/주, %)

( )	전기말	당기말	증감률
자산 총액	13,274,843,230	13,607,583,611	2.51
부채 총액	244,514,663	471,203,203	92.71
순자산총액	13,030,328,567	13,136,380,408	0.81
기준가격	1,679.03	1,752.41	4.37

(단위 : %)

(Class) 가	전기말	당기말	증감률
마이다스 액티브 증권 투자회사(주식)C1	843.56	875.62	3.80
마이다스 액티브 증권 투자회사(주식)A1	847.69	881.10	3.94
마이다스 액티브 증권 투자회사(주식)C2	844.60	876.90	3.82
마이다스 액티브 증권 투자회사(주식)C3	845.45	878.05	3.86
마이다스 액티브 증권 투자회사(주식)C4	846.18	879.10	3.89
마이다스 액티브 증권 투자회사(주식)C5	847.95	881.43	3.95

) 가 가 ( ), ( ) ( ) 가

## 2. 운용경과 및 수익률현황

### ▶ 운용경과

동 기간 펀드 수익률은 3.94%(클래스 A1기준)로 동기간 종합주가지수는 5.29% 상승하였습니다. 비교지수 대비 저조한 성과를 기록한 것은, 지수가 증권, 조선, 건설, 전기전자, 에너지화학 업종 중심으로 상승하였던 가운데, 전기전자와 건설 업종에 대한 비중확대는 운용성과에 긍정적으로 기여하였으나, 증권과 조선 업종에 대해서 적극적인 비중확대를 하지 못하였기 때문입니다. 아울러 부진한 수익률을 기록하였던 자동차 업종에 대한 비중확대도 성과부진 원인 중 하나였습니다. 종목별로 LG전자, 대림산업, 하이닉스, 현대건설, 삼성SDI, 고려아연, 현대중공업 S-OIL등의 주가수익률이 동기간 양호하였던 반면, 현대차, 기아차, SK텔레콤, 삼성엔지니어링, 다음 등의 주가수익률은 상대적으로 부진하였습니다.

### ▶ 투자환경 및 운용계획

주식 시장은 ECB(유럽중앙은행)의 적극적인 시장 개입(LTRO)을 통한 금융 시장 안정을 기반으로 연초 이후 안도밸리를 펼쳐 왔습니다. 아울러 예상보다 긍정적인 경제 지표들도 시장 상승에 도움이 되었습니다. 향후 시장은 유럽 이슈의 긍정적/부정적 측면의 소멸 국면으로 진입할 가운데, 기본적으로 기업들의 실적에 따라 차별적인 움직임을 나타낼 것으로 전망합니다. 전반적으로 가격/밸류에이션 측면에서 저평가 된 영역은 상당히 탈피한 상황이어서, 3월 이후 1분기 실적 및 2분기 전망, 각 종 가격 지표 흐름 등이 주가 흐름에 더 중요할 것으로 판단되어 탐방 및 리서치 등을 통해 종목 간 비중 조절에 세심한 노력을 기울일 예정입니다.

### ▶ 기간수익률

(단위 : %)

구분	최근 1개월	최근 3개월	최근 6개월	최근 9개월	최근 1년
마이다스 액티브 증권 투자회사(주식)	8.01	4.37	1.26	-13.54	-10.33
마이다스 액티브 증권 투자회사(주식)C1	7.84	3.80	0.13	-15.10	-12.44
마이다스 액티브 증권 투자회사(주식)A1	7.88	3.94	0.41	-14.69	-11.89
마이다스 액티브 증권 투자회사(주식)C2	7.84	3.82	0.19	-15.00	-12.31
마이다스 액티브 증권 투자회사(주식)C3	7.85	3.86	0.25	-14.92	-12.20
마이다스 액티브 증권 투자회사(주식)C4	7.87	3.89	0.31	-14.84	-12.09
마이다스 액티브 증권 투자회사(주식)C5	7.88	3.95	0.43	-14.67	-11.86
비교지수	8.71	5.29	7.18	-6.69	-3.19

비교지수(Bench Mark) = KOSPI 100% 자펀드 기준의 비교지수입니다.

**\* 위 투자실적은 과거 성과를 나타낼 뿐 미래의 운용성과를 보장하는 것은 아닙니다.**

▶ 연평균 수익률

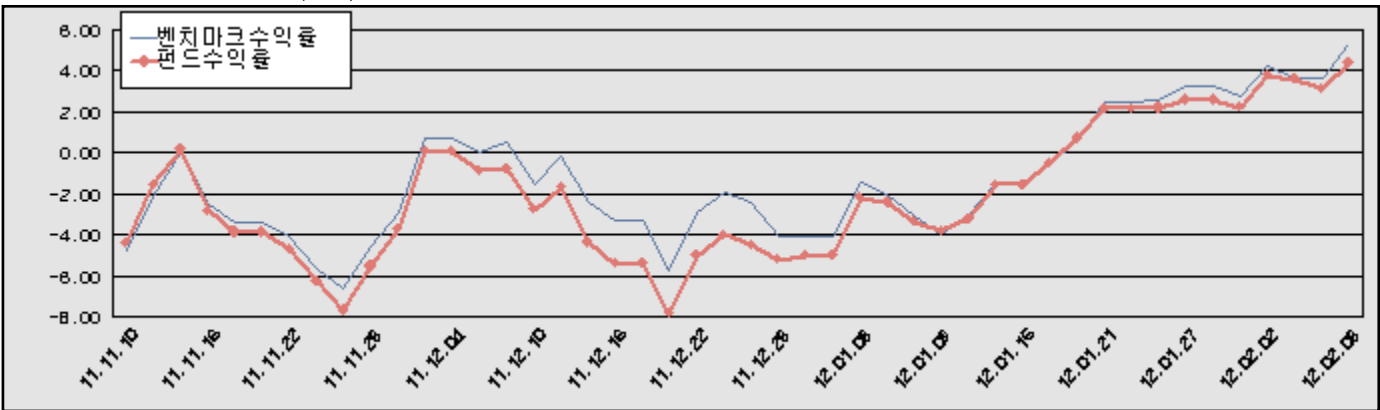
(단위 : %)

구분	최근 1년	최근 2년	최근 3년	최근 5년
마이더스 액티브 증권 투자회사(주식)	-10.33	12.54	21.07	11.87
마이더스 액티브 증권 투자회사(주식)C1	-12.44	9.95	18.19	-
마이더스 액티브 증권 투자회사(주식)A1	-11.89	10.63	19.04	-
마이더스 액티브 증권 투자회사(주식)C2	-12.31	-	-	-
마이더스 액티브 증권 투자회사(주식)C3	-12.20	-	-	-
마이더스 액티브 증권 투자회사(주식)C4	-12.09	-	-	-
마이더스 액티브 증권 투자회사(주식)C5	-11.86	-	-	-
비교지수	-3.19	13.60	18.30	7.08

비교지수(Bench Mark) = KOSPI 100% (자펀드 기준의 비교지수입니다.)

\* 위 투자실적은 과거 성과를 나타낼 뿐 미래의 운용성과를 보장하는 것은 아닙니다.

마이더스 액티브 증권 투자회사(주식)



비교지수(Bench Mark) = KOSPI 100% (자펀드 기준의 비교지수입니다.)

\* 위 투자실적은 과거 성과를 나타낼 뿐 미래의 운용성과를 보장하는 것은 아닙니다.

▶ 손익현황

마이더스 액티브 증권 투자회사(주식)

(단위 : 백만원)

구분	증권				파생상품		부동산	특별자산		단기대출 및 예금	기타	손익합계
	주식	채권	어음	집합투자증권	장내	장외		실물자산	기타			
당기손익	2,010	-	-	-	-	-	-	-	-	-6	70	2,074
전기손익	-393	-	-	-	-	-	-	-	-	3	-27	-417

3. 자산현황

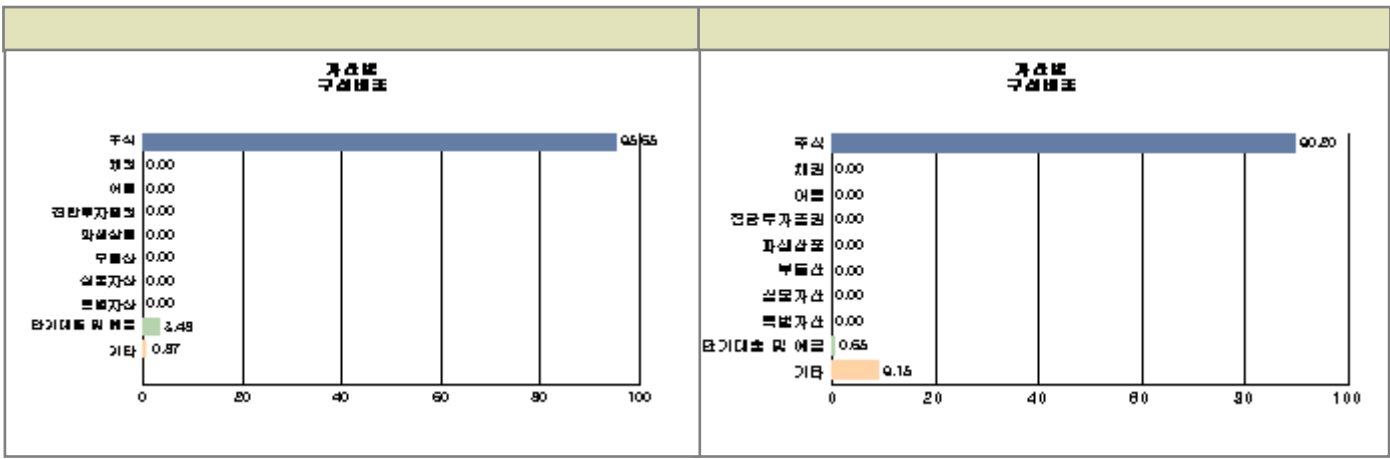
▶ 자산구성현황

마이더스 액티브 증권 투자회사(주식)

(단위 : 백만원, %)

통화별 구분	증권				파생상품		부동산	특별자산		단기대출 및 예금	기타	자산총액
	주식	채권	어음 및 기타증권	집합투자증권	장내	장외		실물자산	기타			
원화	12,274 (90.20)	-	-	-	-	-	-	-	-	89 (0.65)	1,245 (9.15)	13,608 (100.00)
합계	12,274 (90.20)	-	-	-	-	-	-	-	-	89 (0.65)	1,245 (9.15)	13,608 (100.00)

\* ( )내는 자산총액에 대한 비중. 다만 클래스 펀드인 경우, 클래스운용펀드의 투자비중을 뜻함.



주) 위 자산구성 그래프는 클래스운용펀드 기준의 구성현황입니다.

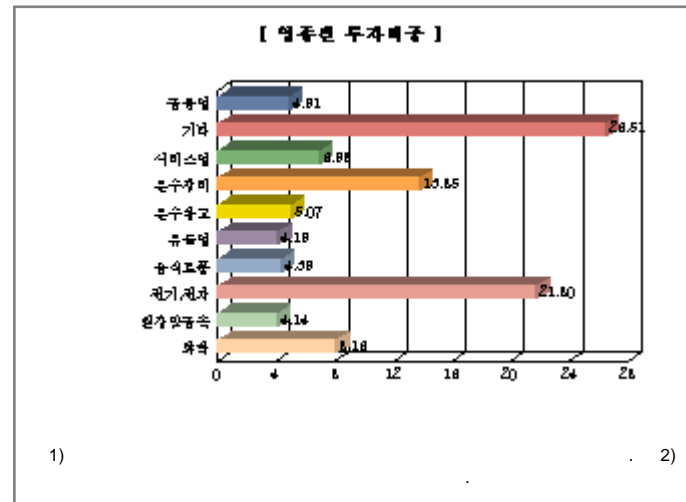
▶ 업종별, 국가별 투자비중

마이더스 액티브 증권 투자회사(주식) 주식투자 상위 10종목

종목	비중(%)	종목	비중(%)
삼성전자	15.57	기아차	4.63
하이닉스	3.96	현대차	3.75
LG화학	3.42	현대상선	2.55
네오위즈	2.53	삼성엔지니어링	2.48
현대모비스	2.34	SK이노베이션	2.31

마이더스 액티브 증권 투자회사(주식) 업종별 투자비중

종목	비중(%)	종목	비중(%)
전기, 전자	21.80	운수장비	13.85
화학	8.16	서비스업	6.98
운수장고	5.07	금융업	4.91
음식료품	4.39	유통업	4.19
철강및금속	4.14	기타	26.51



▶ 투자대상 상위 10종목

마이더스 액티브 증권 투자회사(주식) (단위 : %)

구분	종목명	비중	구분	종목명	비중
1	주식	삼성전자	2	주식	기아차
3	주식	하이닉스	4	주식	현대차

5	주식	LG화학	3.09	6	주식	현대상선	2.30
7	주식	네오위즈	2.28	8	주식	삼성엔지니어링	2.24
9	주식	현대모비스	2.11	10	주식	SK이노베이션	2.08

\* ( <http://dis.kofia.or.kr> ) ,

▼ 각 자산별 보유종목 내역

▶ 주식

■ 상위 5개 종목

마이더스 액티브 증권 투자회사(주식)

(단위 : 주,원,%)

종목	보유수량	평가금액	비중
삼성전자	1,750	1,911,000,000	15.57
기아차	8,517	568,083,900	4.63
하이닉스	18,336	485,904,000	3.96
현대차	2,077	460,055,500	3.75
LG화학	1,000	420,000,000	3.42

※ 비중 : 주식 총액중 해당 종목이 차지하는 비중

▶ 채권

▶ 어음

▶ 집합투자증권

▶ 장내파생상품

▶ 장외파생상품

▶ 부동산(임대)

▶ 부동산(자금대여 및 차입)

▶ 특별자산

▶ 단기대출 및 예금

마이더스 액티브 증권 투자회사(주식)

종류	금융기관	대출(예금)일자	대출(예금)액	적용금리	만기일	비고
----	------	----------	---------	------	-----	----

예금	한국외환은행		88,503,831	0.10	
----	--------	--	------------	------	--

※ 상위 5개 종목만 기재함.

▶ 기타

마이더스 액티브 증권 투자회사(주식)

(단위 : 원,%)

종류	평가금액	비고
유가증권매도미수금	1,102,998,230	

) 가 5%

## 4. 투자운용전문인력 현황

▶ 운용전문인력

(단위 : 개, 백만원)

성명	운용개시일	직위	운용중인 다른 펀드 현황		주요 경력 및 운용내역(최근5년)	협회등록번호
			펀드 수	운용 규모		
허필석	2001-03-06	대표이사 1967년	15	447,752	서울대학교 대학원 경영학석사, KAIST Techno MBA, CFA, 장기신용은행 금융공학팀, 삼성증권 자금부, 現 마이더스에셋자산운용 대표이사 주요운용펀드: 마이더스블루칩배당증권투자신탁1호(주식)	00-02002-0011
채경섭	2011-04-01	팀장 1974년	15	447,752	BASF Company.Ltd., 신영증권, 흥국투자신탁, KB자산운용, 現 마이더스에셋자산운용 주식운용본부 팀장 주요운용펀드 : 마이더스액티브증권투자회사(주식)	2109000941

)

가

:

:

▶ 운용전문인력 변경내역

기간	운용전문인력
2005-06-23 ~ 2011-03-31	이승준

## 5. 비용현황

▶ 보수 및 비용 지급현황

마이더스 액티브 증권 투자회사(주식)

(단위 : 백만원,%)

구분	전기		당기		비고
	금액	(%)*	금액	비율(%)*	
자산운용사	-	-	-	-	
판매회사	-	-	-	-	
펀드재산보관(신탁업자)	-	-	-	-	
일반사무관리회사	-	-	-	-	
보수 합계	-	-	-	-	
기타비용**	2	0.01	2	0.02	
매매/중개수수료	20	0.15	30	0.24	

마이더스 액티브 증권 투자회사(주식)C1

(단위 : 백만원,%)

구분	전기		당기		비고
	금액	(%)*	금액	비율(%)*	
자산운용사	0	0.20	0	0.20	
판매회사	0	0.38	0	0.38	
펀드재산보관(신탁업자)	0	0.01	0	0.01	
일반사무관리회사	0	0.01	0	0.01	
보수 합계	0	0.59	0	0.59	
기타비용**	-	-	-	-	
매매/중개수수료	-	-	-	-	

마이더스 액티브 증권 투자회사(주식)A1

(단위 : 백만원,%)

구분	전기		당기		비고
	금액	(%)*	금액	비율(%)*	
자산운용사	2	0.20	2	0.20	
판매회사	2	0.23	2	0.23	
펀드재산보관(신탁업자)	0	0.01	0	0.01	
일반사무관리회사	0	0.01	0	0.01	
보수 합계	4	0.44	4	0.44	
기타비용**	0	0.00	0	0.00	
매매/중개수수료	-	-	-	-	

마이더스 액티브 증권 투자회사(주식)C2

(단위 : 백만원,%)

구분	전기		당기		비고
	금액	(%)*	금액	비율(%)*	
자산운용사	0	0.20	0	0.20	
판매회사	0	0.35	0	0.35	
펀드재산보관(신탁업자)	0	0.01	0	0.01	
일반사무관리회사	0	0.01	0	0.01	
보수 합계	1	0.56	0	0.56	
기타비용**	0	0.00	-	-	
매매/중개수수료	-	-	-	-	

마이더스 액티브 증권 투자회사(주식)C3

(단위 : 백만원,%)

구분	전기		당기		비고
	금액	(%)*	금액	비율(%)*	
자산운용사	0	0.20	0	0.20	
판매회사	0	0.32	0	0.32	
펀드재산보관(신탁업자)	0	0.01	0	0.01	
일반사무관리회사	0	0.01	0	0.01	
보수 합계	0	0.53	1	0.53	
기타비용**	0	0.00	0	0.00	
매매/중개수수료	-	-	-	-	

마이더스 액티브 증권 투자회사(주식)C4

(단위 : 백만원,%)

구분	전기		당기		비고
	금액	(%)*	금액	비율(%)*	
자산운용사	2	0.20	1	0.20	
판매회사	3	0.28	1	0.28	
펀드재산보관(신탁업자)	0	0.01	0	0.01	
일반사무관리회사	0	0.01	0	0.01	
보수 합계	5	0.50	2	0.50	
기타비용**	0	0.00	0	0.00	
매매/중개수수료	-	-	-	-	

마이더스 액티브 증권 투자회사(주식)C5

(단위 : 백만원,%)

구분	전기		당기		비고
	금액	(%)*	금액	비율(%)*	
자산운용사	21	0.20	22	0.20	
판매회사	23	0.22	24	0.22	
펀드재산보관(신탁업자)	1	0.01	1	0.01	
일반사무관리회사	1	0.01	1	0.01	
보수 합계	46	0.43	48	0.43	
기타비용**	0	0.00	0	0.00	
매매/중개수수료	-	-	-	-	

\* 펀드의 순자산평잔 대비 비율

\*\* 기타비용이란 회계감사비용, 증권 등의 예약 및 결제비용 등 펀드에서 경상적/반복적으로 지출된 비용으로서 매매/중개수수료는 제외한 것입니다.

▶ 총보수비용 비율

마이더스 액티브 증권 투자회사(주식)

(단위 : 연환산, %)

구분	해당 펀드		상위펀드 비용 합산	
	총보수,비용비율	매매,중개수수료 비율	합성 총보수,비용비율	매매,중개수수료 비율
전기	0.05	0.61	0.05	0.61
당기	0.07	0.93	0.07	0.93

마이더스 액티브 증권 투자회사(주식)C1

(단위 : 연환산, %)

구분	해당 펀드		상위펀드 비용 합산	
	총보수,비용비율	매매,중개수수료 비율	합성 총보수,비용비율	매매,중개수수료 비율
전기	2.34	0.00	2.39	0.66
당기	2.34	0.00	2.40	0.79

마이더스 액티브 증권 투자회사(주식)A1

(단위 : 연환산, %)

구분	해당 펀드		상위펀드 비용 합산	
	총보수,비용비율	매매,중개수수료 비율	합성 총보수,비용비율	매매,중개수수료 비율
전기	1.74	0.00	1.79	0.62
당기	1.74	0.00	1.81	0.94

마이더스 액티브 증권 투자회사(주식)C2

(단위 : 연환산, %)

구분	해당 펀드		상위펀드 비용 합산	
	총보수,비용비율	매매,중개수수료 비율	합성 총보수,비용비율	매매,중개수수료 비율
전기	2.22	0.00	2.26	0.62
당기	2.21	0.00	2.28	0.96

마이더스 액티브 증권 투자회사(주식)C3

(단위 : 연환산, %)

구분	해당 펀드		상위펀드 비용 합산	
	총보수,비용비율	매매,중개수수료 비율	합성 총보수,비용비율	매매,중개수수료 비율
전기	2.09	0.00	2.14	0.65
당기	2.09	0.00	2.16	0.98

마이더스 액티브 증권 투자회사(주식)C4

(단위 : 연환산, %)

구분	해당 펀드		상위펀드 비용 합산	
	총보수,비용비율	매매,중개수수료 비율	합성 총보수,비용비율	매매,중개수수료 비율
전기	1.97	0.00	2.02	0.63
당기	1.97	0.00	2.03	0.89

마이더스 액티브 증권 투자회사(주식)C5

(단위 : 연환산, %)

구분	해당 펀드		상위펀드 비용 합산	
	총보수,비용비율	매매,중개수수료 비율	합성 총보수,비용비율	매매,중개수수료 비율
전기	1.71	0.00	1.76	0.61
당기	1.72	0.00	1.78	0.94



- 주1) 총보수·비용비율(Total Expense Ratio)이란 운용보수 등 펀드에서 부담하는 '보수'와 '기타비용' 총액을 순자산 연평잔(보수,비용 차감전 기준)으로 나눈 비율로서 해당 운용기간 중 투자자가 부담한 총 보수,비용수준을 나타냅니다.
- 주2) 매매/중개수수료 비율이란 매매/중개수수료를 순자산 연평잔액(보수,비용 차감전 기준)으로 나눈 비율로서 해당 운용기간 중 투자자가 부담한 매매/중개수수료의 수준을 나타냅니다.

## 6. 투자자산매매내역

### ▶ 매매주식규모 및 회전을

마이더스 액티브 증권 투자회사(주식)

(단위 : 주, 원, %)

매수		매도		매매회전율	
수량	금액	수량	금액	3개월	연환산
310,680	12,082,511,330	247,334	13,119,041,225	108.33	434.52

- ※ 매매회전율이란 해당 운용기간 중 매도한 주식가액의 총액을 그 해당 운용기간 중 보유한 주식의 평균가액으로 나눈 비율.
- ※ 매매회전율이 높을 경우 매매거래수수료(0.1%내외) 및 증권거래세(매도시 0.3%) 발생으로 실제 투자자가 부담하게 되는 펀드비용이 증가합니다.

### ▶ 최근 3분기 매매회전을 추이

마이더스 액티브 증권 투자회사(주식)

(단위 : %)

2011-11-09 ~ 2012-02-08	2011-08-09 ~ 2011-11-08	2011-05-09 ~ 2011-08-08
108.33	69.51	46.91