

# 자 산 운 용 보 고 서

## 공지사항

고객님이 가입하신 펀드는 『자본시장과 금융투자업에 관한 법률(간투법에서 전환)』의 적용을 받습니다.

이 보고서는 자본시장법에 의해 마이다스 월드 In Best 연금 증권 자투자신탁 (주식-재간접형)의 자산운용사인 마이다스에셋자산운용이 작성하여 펀드자산보관자(신탁업자)인 '농협중앙회'의 확인을 받아 판매회사를 통해 투자자에게 제공됩니다. 다만 일괄 예약된 펀드의 펀드자산보관자(신탁업자) 확인기간은 일괄 예약된 날 이후 기간에 한합니다.

각종 보고서 확인 : 마이다스에셋자산운용 <http://www.midasasset.com>  
 금융투자협회 <http://dis.fundservice.net>

## 1. 펀드의 개요

### ▶ 기본정보

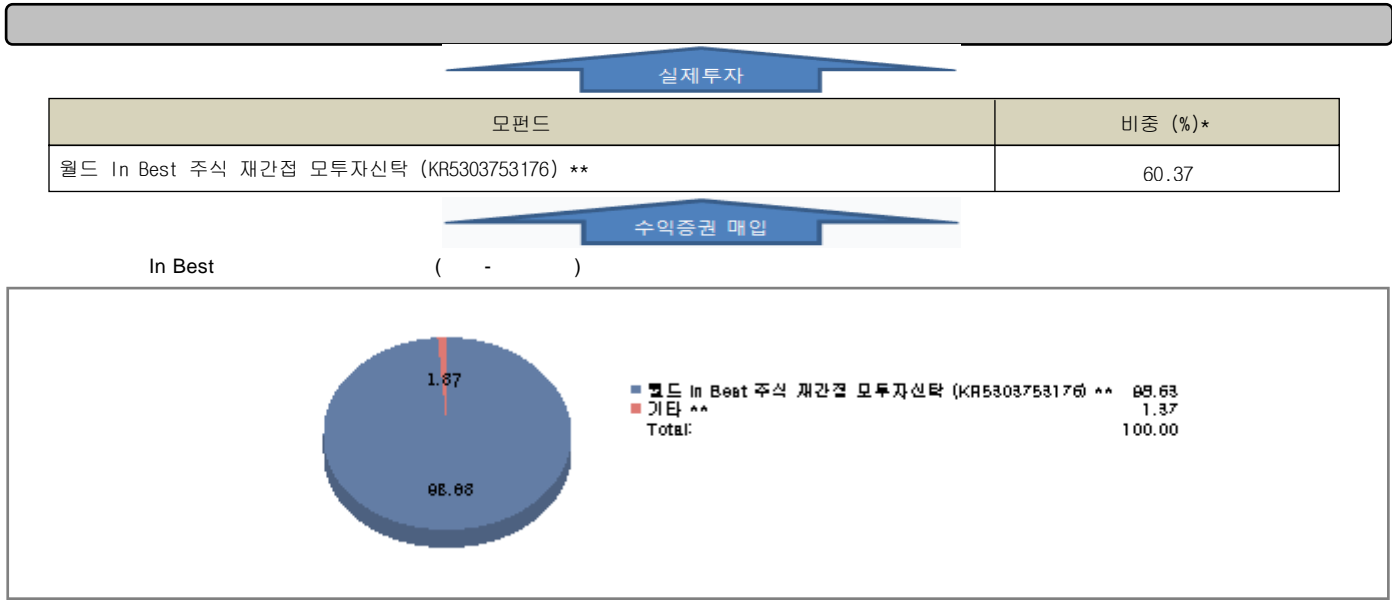
**위험등급 : 1등급**

| 펀드명칭                                  |   | 금융투자협회 펀드코드 |            |
|---------------------------------------|---|-------------|------------|
| 마이다스 월드 In Best 연금 증권 자투자신탁 (주식-재간접형) |   | 77354       |            |
| 펀드의 종류                                | 투자신탁/증권(재간접형)/추가형/개방형/모자형   | 최초설정일       | 2007-12-20 |
| 운용기간                                  | 3개월 (2011-09-21 ~ 2011-12-20)   | 존속기간        | 추가형        |
| 자산운용사                                 | 마이다스에셋자산운용  |             |            |
| 펀드재산보관(신탁업자)                          | 농협중앙회   | 일반사무관리회사    | SC펀드서비스    |
| 판매회사                                  | 농협중앙회   |             |            |
| 상품의 특징                                | 본 펀드는 펀드 하나로 국내 및 해외 주식시장에 쉽게 분산 투자할 수 있는 상품으로서 글로벌 증시분석을 통해 성장성이 높은 유망지역/국가와 글로벌 투자환경에 유리한 테마형 펀드에 투자하고 있습니다. 해외주식 시장에 대한 투자는 해외투자펀드를 엄선하여 투자함으로써 고객의 펀드선택에 관한 어려움을 해소하고, 국내주식은 마이다스에셋에서 직접 운용합니다. 국내 주식시장 투자 일부는 국내 펀드로 운용할 수 있습니다. 본 펀드는 통상 주식 및 펀드에 투자자산의 대부분을 투자하고 필요한 유동성을 제외한 나머지 자산은 콜 등에 투자됩니다. 이에 따라 주가 변동에 따른 손익과 환율, 금리 등 다양한 거시경제변수가 수익률에 영향을 미치며 이와 관련된 투자위험에 노출되어 있습니다. 한편, 본 펀드를 연금저축펀드로 가입한 분들에게는 관련 법에 따른 소득공제 등 세제혜택이 부여됩니다. |             |            |

☞ 위험등급 : 투자대상 자산의 종류 및 위험도 등을 감안하여 1등급(매우 높은 위험) 부터 5등급(매우 낮은 위험) 까지 투자위험 등급을 5단계로 분류함.

☞ 1등급 - 매우 높은 위험, 2등급 - 높은 위험, 3등급 - 중간 위험, 4등급 - 낮은 위험, 5등급 - 매우 낮은 위험

▶ 펀드 구성



) 가 가  
 \* 가  
 \*\* 100 가

▶ 재산현황

(단위 : 원, 좌/주, %)

| In Best ( - ) | 전기말            | 당기말            | 증감률   |
|---------------|----------------|----------------|-------|
| 자산 총액         | 16,776,178,645 | 17,139,099,709 | 2.16  |
| 부채 총액         | 3,390,637      | 4,692,201      | 38.39 |
| 순자산총액         | 16,772,788,008 | 17,134,407,508 | 2.16  |
| 기준가격          | 804.09         | 772.24         | -3.96 |

(단위 : 원, 좌/주, %)

| In Best | 전기말            | 당기말            | 증감률   |
|---------|----------------|----------------|-------|
| 자산 총액   | 27,711,797,866 | 28,188,104,369 | 1.72  |
| 부채 총액   | 182,812,611    | 194,303,412    | 6.29  |
| 순자산총액   | 27,528,985,255 | 27,993,800,957 | 1.69  |
| 기준가격    | 799.41         | 771.09         | -3.54 |

) 가 가 ( ), ( ) 가

※ 분배금내역

(단위 : 백만원, 좌)

| 분배금 기준일    | 분배금 지급금액 | 분배후 수탁고        | 기준가격(원) |         | 비고            |
|------------|----------|----------------|---------|---------|---------------|
|            |          |                | 분배금 지급전 | 분배금 지급후 |               |
| 2011-12-19 | 0        | 22,184,474,721 | 771.04  | 771.04  | 월드18연금자(주식-재) |

## 2. 운용경과 및 수익률현황

▶ 운용경과

보고서 기간(2011.9.21~2011.12.20) 중 자펀드를 기준으로 펀드수익률은 -3.96%, 비교지수인 종합주가지수의 수익률은 -2.44%를 기록하였습니다. 비교지수 대비 낮은 수익률을 기록한 것은 펀드의 큰 비중을 차지하고 있는 중국 증시의 하락폭이 컸기 때문입니다. 중국 비중의 하락폭이 예상보다 컸지만 지준을 인하여 사이클이 11월에 시작되었으며, 경기 역시 내년 1분기를 저점으로 하여 이후 반등이 예상되는 바, 장기 보유의 기초를 유지할 계획입니다. 4분기중 국내주식시장은 박스권 횡보가 지속되는 가운데, 주식부문 포트폴리오는 세계경기 둔화에 대비하여 소재, 산업재 등 경기 민감 대형주 비중을 축소하고 2012년 연간 구조적인 성장성이 전망되는 중소형주 비중을 확대 하였습니다.

▶ 투자환경 및 운용계획

3분기에 이어 4분기 역시 글로벌 증시는 유럽 발 재정 위기 우려로 극심한 변동성을 나타냈습니다. 4분기에서는 선진국과 신흥국의 성과가 극명하게 갈렸습니다. MSCI 기준 선진국 시장은 +3.4%, 이머징은 -2.5%의 수익률을 기록했는데 개별국가로 보면 더욱 차이가 극명했습니다. 미국과 유럽은 6-8%대의 반등을 나타낸 가운데 인도, 중국본토, 대만 등은 -11% 이상의 하락을 기록했습니다. 시장은 모건스탠리와 맥시아은행의 위기설, 이탈리아 신용등급 강등, MF글로벌의 파산, 그리스 총리의 국민투표 진행 발언 등으로 하락세를 보이기도 했으나 유럽중앙은행(ECB)과 영란은행의 유동성 공급 확대 정책 발표, 미국 고용지표의 개선 기대, 중국의 지준을 인하 등으로 강한 반등세를 보이기도 했습니다. 그리고 12월 19일에는 김정일의 사망으로 한국 증시만 지정학적 리스크가 부각되며 급락을 하기도 했지만 상당 부분은 회복되어 마무리되는 양상을 나타냈습니다. 원자재 시장의 경우 경기 불안감에도 불구하고 안전자산인 금 가격은 하락한 반면 유가는 중동의 지정학적 리스크로 13% 이상 상승하여 역시나 일관되지 않은 흐름을 나타냈습니다. 당사는 투자의 호흡을 길게 가져가면서 불확실성이 지배하는 상황에도 구조적인 성장이 있는 곳, 즉 이머징 국가에 투자해야 한다는 방침으로 국가 비중을 크게 변동하지 않았습니다. 또한 내년 2-3월을 의미 있는 변곡점으로 예상하여 더욱 심도 있는 비중 검토를 진행할 예정입니다.

▶ 기간수익률

(단위 : %)

| 구분                                    | 최근 1개월 | 최근 3개월 | 최근 6개월 | 최근 9개월 | 최근 1년  |
|---------------------------------------|--------|--------|--------|--------|--------|
| 마이더스 월드 In Best 연금 증권 자투자신탁 (주식-재간접형) | -4.14  | -3.96  | -16.79 | -17.47 | -22.76 |
| 월드 In Best 주식 재간접 모투자신탁               | -4.05  | -3.54  | -16.36 | -16.82 | -21.90 |
| 비교지수                                  | -2.51  | -2.44  | -11.22 | -9.49  | -11.25 |

비교지수(Bench Mark) = KOSPI 100% ☞자펀드 기준의 비교지수입니다.

\* 위 투자실적은 과거 성과를 나타낼 뿐 미래의 운용성과를 보장하는 것은 아닙니다.

▶ 연평균 수익률

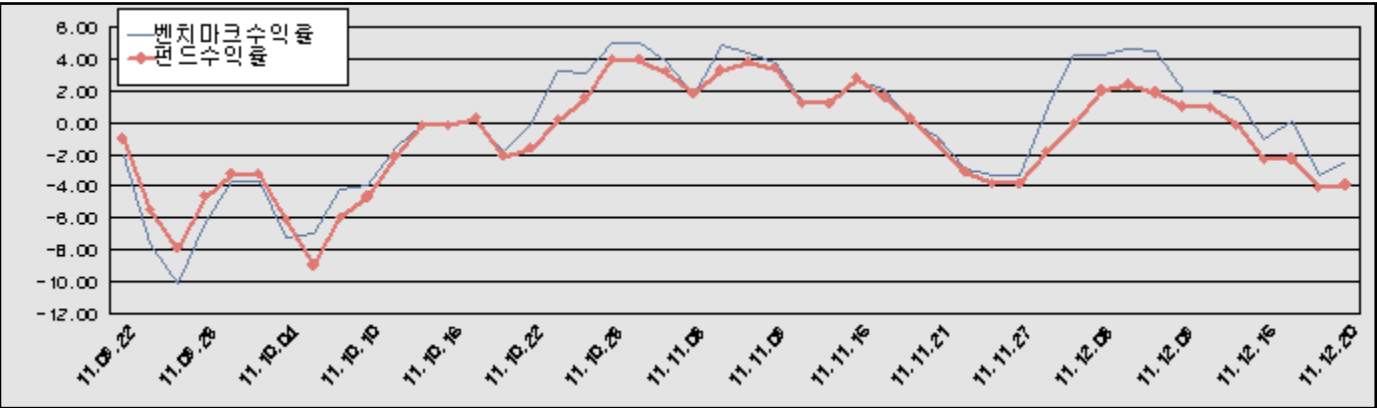
(단위 : %)

| 구분                                    | 최근 1년  | 최근 2년 | 최근 3년 | 최근 5년 |
|---------------------------------------|--------|-------|-------|-------|
| 마이더스 월드 In Best 연금 증권 자투자신탁 (주식-재간접형) | -22.76 | -6.24 | 7.75  | -     |
| 월드 In Best 주식 재간접 모투자신탁               | -21.90 | -4.92 | 9.64  | -     |
| 비교지수                                  | -11.25 | 4.34  | 14.93 | -     |

비교지수(Bench Mark) = KOSPI 100% ☞자펀드 기준의 비교지수입니다.

\* 위 투자실적은 과거 성과를 나타낼 뿐 미래의 운용성과를 보장하는 것은 아닙니다.

마이더스 월드 In Best 연금 증권 자투자신탁 (주식-재간접형)



비교지수(Bench Mark) = KOSPI 100% ☞자펀드 기준의 비교지수입니다.

\* 위 투자실적은 과거 성과를 나타낼 뿐 미래의 운용성과를 보장하는 것은 아닙니다.

▶ 손익현황

마이더스 월드 In Best 연금 증권 자투자신탁 (주식-재간접형)

(단위 : 백만원)

| 구분   | 증권 |    |    |        | 파생상품 |    | 부동산 | 특별자산 |    | 단기대출 및 예금 | 기타  | 손익합계   |
|------|----|----|----|--------|------|----|-----|------|----|-----------|-----|--------|
|      | 주식 | 채권 | 어음 | 집합투자증권 | 장내   | 장외 |     | 실물자산 | 기타 |           |     |        |
| 당기손익 | -  | -  | -  | -627   | -    | -  | -   | -    | -  | 3         | -67 | -691   |
| 전기손익 | -  | -  | -  | -2,463 | -    | -  | -   | -    | -  | 3         | -71 | -2,531 |

| 구분   | 증권     |    |    |        | 파생상품 |    | 부동산 | 특별자산 |    | 단기대출 및 예금 | 기타  | 손익합계   |
|------|--------|----|----|--------|------|----|-----|------|----|-----------|-----|--------|
|      | 주식     | 채권 | 어음 | 집합투자증권 | 장내   | 장외 |     | 실물자산 | 기타 |           |     |        |
| 당기손익 | -396   | -  | -  | -612   | -    | -  | -   | -    | -  | 6         | -33 | -1,035 |
| 전기손익 | -1,096 | -  | -  | -3,009 | -    | -  | -   | -    | -  | 5         | -18 | -4,118 |

### 3. 자산현황

#### ▶ 자산구성현황

#### 마이더스 월드 In Best 연금 증권 자투자신탁 (주식-재간접형)

(단위 : 백만원, %)

| 통화별 구분 | 증권 |    |           |                   | 파생상품 |    | 부동산 | 특별자산 |    | 단기대출 및 예금     | 기타 | 자산총액               |
|--------|----|----|-----------|-------------------|------|----|-----|------|----|---------------|----|--------------------|
|        | 주식 | 채권 | 어음 및 기타증권 | 집합투자증권            | 장내   | 장외 |     | 실물자산 | 기타 |               |    |                    |
| 원화     | -  | -  | -         | 16,899<br>(98.60) | -    | -  | -   | -    | -  | 240<br>(1.40) | -  | 17,139<br>(100.00) |
| 합계     | -  | -  | -         | 16,899<br>(98.60) | -    | -  | -   | -    | -  | 240<br>(1.40) | -  | 17,139<br>(100.00) |

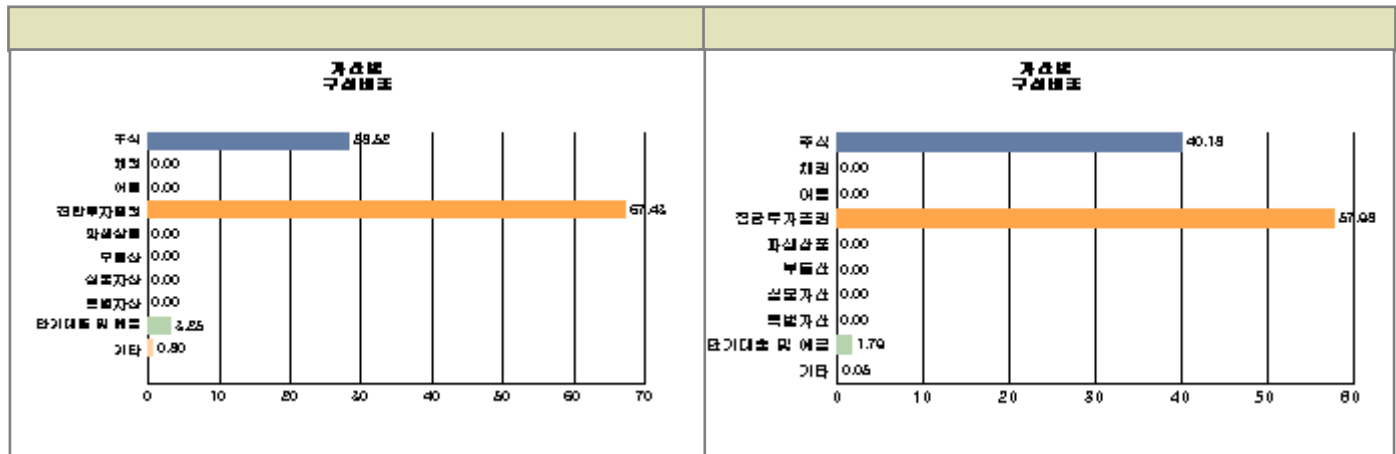
※ ( )내는 자산총액에 대한 비중. 다만 클래스 펀드인 경우, 클래스운용펀드의 투자비중을 뜻함.

#### 월드 In Best 주식 재간접 모두자신탁

(단위 : 백만원, %)

| 통화별 구분 | 증권                |    |           |                   | 파생상품 |    | 부동산 | 특별자산 |    | 단기대출 및 예금     | 기타           | 자산총액               |
|--------|-------------------|----|-----------|-------------------|------|----|-----|------|----|---------------|--------------|--------------------|
|        | 주식                | 채권 | 어음 및 기타증권 | 집합투자증권            | 장내   | 장외 |     | 실물자산 | 기타 |               |              |                    |
| 원화     | 11,326<br>(40.18) | -  | -         | 16,343<br>(57.98) | -    | -  | -   | -    | -  | 504<br>(1.79) | 15<br>(0.05) | 28,188<br>(100.00) |
| 합계     | 11,326<br>(40.18) | -  | -         | 16,343<br>(57.98) | -    | -  | -   | -    | -  | 504<br>(1.79) | 15<br>(0.05) | 28,188<br>(100.00) |

※ ( )내는 자산총액에 대한 비중. 다만 클래스 펀드인 경우, 클래스운용펀드의 투자비중을 뜻함.



주) 위 자산구성 그래프는 모펀드 기준의 구성현황입니다.

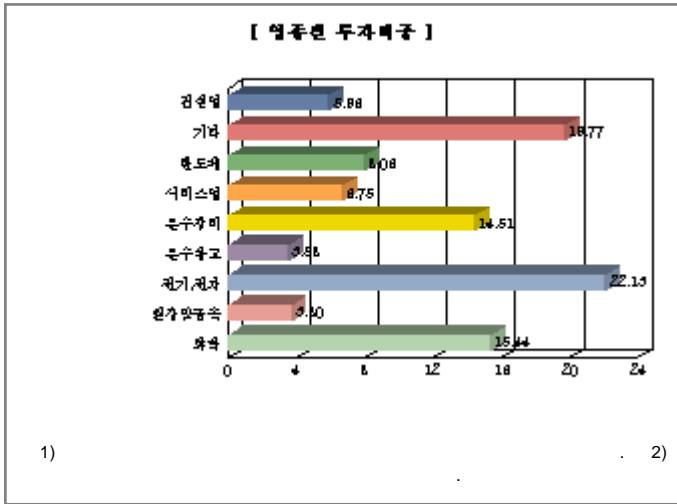
#### ▶ 업종별, 국가별 투자비중

#### 월드 In Best 주식 재간접 모두자신탁

#### 주식투자 상위 10종목

| 종목   | 비중(%) | 종목    | 비중(%) |
|------|-------|-------|-------|
| 삼성전자 | 14.61 | 테라세미콘 | 4.71  |
| 현대차  | 4.19  | 한전KPS | 4.13  |
| 대정화금 | 3.55  | 하이닉스  | 2.84  |
| 기아차  | 2.68  | 한진해운  | 2.53  |
| 현대제철 | 2.51  | 대상    | 2.51  |

| 종 목    | 비 중(%) | 종 목   | 비 중(%) |
|--------|--------|-------|--------|
| 전기, 전자 | 22.13  | 운수장비  | 14.51  |
| 화학     | 9.43   | 반도체   | 8.06   |
| 서비스업   | 6.75   | 화학    | 6.01   |
| 건설업    | 5.96   | 철강및금속 | 3.80   |
| 운수창고   | 3.58   | 기타    | 19.77  |



▶ 환헤지에 관한 사항

마이더스 월드 In Best 연금 증권 자투자신탁 (주식-재간접형)

(단위 : %, 원)

| 투자설명서상의 목표 환헤지 비율 | 환헤지 비율 | 환헤지 비용 |
|-------------------|--------|--------|
| -                 | -      | -      |

) 가 , 가

▶ 투자대상 상위 10종목

월드 In Best 주식 재간접 모두자산탁

(단위 : %)

| 구분 | 종목명                 | 비중    | 구분 | 종목명                | 비중    |
|----|---------------------|-------|----|--------------------|-------|
| 1  | 집합투자증권 솔로몬AP컨슈머주1-I | 18.56 | 2  | 집합투자증권 KODEX 200   | 16.94 |
| 3  | 집합투자증권 맵스인덱스로차이자Ci  | 11.71 | 4  | 집합투자증권 피델리티차이나주자I  | 10.76 |
| 5  | 주식 삼성전자             | 5.87  | 6  | 주식 테라세미콘           | 1.89  |
| 7  | 주식 현대차              | 1.68  | 8  | 주식 한전KPS           | 1.66  |
| 9  | 주식 대정화금             | 1.43  | 10 | 단기대출및예금 콜 2일물 3.35 | 1.42  |

\* ( <http://dis.kofia.or.kr> )

▼ 각 자산별 보유종목 내역

▶ 주식

■ 상위 5개 종목

월드 In Best 주식 재간접 모두자산탁

(단위 : 주, 원, %)

| 종목    | 보유수량   | 평가금액          | 비중    |
|-------|--------|---------------|-------|
| 삼성전자  | 1,635  | 1,654,620,000 | 14.61 |
| 테라세미콘 | 20,000 | 534,000,000   | 4.71  |
| 현대차   | 2,278  | 474,963,000   | 4.19  |
| 한전KPS | 11,259 | 467,248,500   | 4.13  |

|      |        |             |      |
|------|--------|-------------|------|
| 대정화금 | 30,000 | 402,000,000 | 3.55 |
|------|--------|-------------|------|

※ 비중 : 주식 총액중 해당 종목이 차지하는 비중

▶ 채권

▶ 어음

▶ 집합투자증권

■ 상위 5개 종목

마이더스 월드 In Best 연금 증권 자투자신탁 (주식-재간접형)

(단위 : 원)

| 종 목           | 종류   | 자산운용사      | 설정원본           | 순자산금액          | 취득일        | 비 중   |
|---------------|------|------------|----------------|----------------|------------|-------|
| 월드 In Best주식모 | 수익증권 | 마이더스에셋자산운용 | 16,872,290,558 | 16,899,466,813 | 2007-12-21 | 60.37 |

※ 비중 : 자펀드가 해당 모펀드에서 차지하는 비중

월드 In Best 주식 재간접 모투자신탁

(단위 : 원)

| 종 목          | 종류   | 자산운용사      | 설정원본          | 순자산금액         | 취득일        | 비 중   |
|--------------|------|------------|---------------|---------------|------------|-------|
| 슬로몬AP컨슈머주1-I | 수익증권 | 마이더스에셋자산운용 | 5,427,804,461 | 5,231,368,199 | 2007-11-27 | 32.01 |
| KODEX 200    | 수익증권 | 마이더스에셋자산운용 | 5,041,505,000 | 4,775,575,000 | 2011-08-23 | 29.22 |
| 맵스인텍스로차이자Ci  | 수익증권 | 마이더스에셋자산운용 | 3,322,667,436 | 3,302,184,897 | 2011-03-24 | 20.21 |
| 피델리티차이나주자I   | 수익증권 | 마이더스에셋자산운용 | 3,114,605,122 | 3,033,766,399 | 2007-10-30 | 18.56 |

※ 비중 : 보유한 전체 집합투자증권 중 해당 수익증권이 차지하는 비중

▶ 장내파생상품

▶ 장외파생상품

▶ 부동산(임대)

▶ 부동산(자금대여 및 차입)

▶ 특별자산

▶ 단기대출 및 예금

마이더스 월드 In Best 연금 증권 자투자신탁 (주식-재간접형)

| 종류         | 금융기관  | 대출(예금)일자   | 대출(예금)액     | 적용금리 | 만기일        | 비고 |
|------------|-------|------------|-------------|------|------------|----|
| 예금         | 농협중앙회 |            | 139,623,638 | 2.76 |            |    |
| 콜 2일물 3.35 | 동부화재  | 2011-12-20 | 100,009,258 | 3.35 | 2011-12-22 |    |

※ 상위 5개 종목만 기재함.

월드 In Best 주식 재간접 모투자신탁

| 종류         | 금융기관  | 대출(예금)일자   | 대출(예금)액     | 적용금리 | 만기일        | 비고 |
|------------|-------|------------|-------------|------|------------|----|
| 콜 2일물 3.35 | 동부화재  | 2011-12-20 | 400,037,032 | 3.35 | 2011-12-22 |    |
| 예금         | 농협중앙회 |            | 104,034,678 | 2.76 |            |    |

※ 상위 5개 종목만 기재함.

## 4. 투자운용전문인력 현황

### ▶ 운용전문인력

(단위 : 개, 백만원)

| 성명  | 운용개시일      | 직위            | 운용중인 다른 펀드 현황 |         | 주요 경력 및 운용내역(최근5년)   | 협회등록번호        |
|-----|------------|---------------|---------------|---------|--|---------------|
|     |            |               | 펀드 수          | 운용 규모   |  |               |
| 허필석 | 2007-12-20 | 대표이사<br>1967년 | 17            | 541,460 | 서울대학교 대학원 경영학석사, KAIST Techno MBA, CFA, 장기신용은행 금융공학팀, 삼성증권 자금부, 現 마이다스에셋자산운용 대표이사<br>주요운용펀드: 마이다스블루칩배당증권투자신탁1호(주식) | 00-02002-0011 |
| 이승준 | 2007-12-20 | 팀장<br>1973년   | 17            | 541,460 | Columbia University Financial Math, 신영증권, 미래에셋자산운용, 現 마이다스에셋자산운용 주식운용본부 팀장<br>주요운용펀드: 마이다스액티브증권투자회사(주식)            | 06-02002-0034 |

)

가

:  
: (2) (45,814) ( : , )

### ▶ 운용전문인력 변경내역

| 기간                      | 운용전문인력 |
|-------------------------|--------|
| 2008-10-08 ~ 2011-03-31 | 최영철    |

## 5. 비용현황

### ▶ 보수 및 비용 지급현황

마이다스 월드 In Best 연금 증권 자투자신탁 (주식-재간접형)

(단위 : 백만원, %)

| 구분           | 전기 |      | 당기 |        | 비고 |
|--------------|----|------|----|--------|----|
|              | 금액 | (%)* | 금액 | 비율(%)* |    |
| 자산운용사        | 23 | 0.13 | 21 | 0.12   |    |
| 판매회사         | 46 | 0.25 | 43 | 0.25   |    |
| 펀드재산보관(신탁업자) | 1  | 0.01 | 1  | 0.01   |    |
| 일반사무관리회사     | 1  | 0.01 | 1  | 0.00   |    |
| 보수 합계        | 71 | 0.39 | 67 | 0.39   |    |
| 기타비용**       | 1  | 0.00 | 1  | 0.00   |    |
| 매매/증개수수료     | 0  | 0.00 | 0  | 0.00   |    |

월드 In Best 주식 재간접 모두자산탁

(단위 : 백만원,%)

| 구분           | 전기 |      | 당기 |        | 비고 |
|--------------|----|------|----|--------|----|
|              | 금액 | (%)* | 금액 | 비율(%)* |    |
| 자산운용사        | -  | -    | -  | -      |    |
| 판매회사         | -  | -    | -  | -      |    |
| 펀드재산보관(신탁업자) | -  | -    | -  | -      |    |
| 일반사무관리회사     | -  | -    | -  | -      |    |
| 보수 합계        | -  | -    | -  | -      |    |
| 기타비용**       | 0  | 0.00 | 0  | 0.00   |    |
| 매매/중개수수료     | 29 | 0.10 | 37 | 0.13   |    |

\* 펀드의 순자산평잔 대비 비율

\*\* 기타비용이란 회계감사비용, 증권 등의 예약 및 결제비용 등 펀드에서 경상적/반복적으로 지출된 비용으로서 매매/중개수수료는 제외한 것입니다.

▶ 총보수비용 비율

마이더스 월드 In Best 연금 증권 자투자신탁 (주식-재간접형)

(단위 : 연환산, %)

| 구분 | 해당 펀드    |             | 상위펀드 비용 합산  |             |
|----|----------|-------------|-------------|-------------|
|    | 총보수,비용비율 | 매매,중개수수료 비율 | 합성 총보수,비용비율 | 매매,중개수수료 비율 |
| 전기 | 1.56     | 0.00        | 1.57        | 0.38        |
| 당기 | 1.56     | 0.00        | 1.56        | 0.52        |

월드 In Best 주식 재간접 모두자산탁

(단위 : 연환산, %)

| 구분 | 해당 펀드    |             | 상위펀드 비용 합산  |             |
|----|----------|-------------|-------------|-------------|
|    | 총보수,비용비율 | 매매,중개수수료 비율 | 합성 총보수,비용비율 | 매매,중개수수료 비율 |
| 전기 | 0.00     | 0.38        | 0.00        | 0.38        |
| 당기 | 0.00     | 0.53        | 0.00        | 0.53        |

주1) 총보수·비용비율(Total Expense Ratio)이란 운용보수 등 펀드에서 부담하는 '보수'와 '기타비용' 총액을 순자산 연평잔(보수,비용 차감전 기준)으로 나눈 비율로서 해당 운용기간 중 투자자가 부담한 총 보수,비용수준을 나타냅니다.

주2) 매매/중개수수료 비율이란 매매/중개수수료를 순자산 연평잔액(보수,비용 차감전 기준)으로 나눈 비율로서 해당 운용기간 중 투자자가 부담한 매매/중개수수료의 수준을 나타냅니다.

## 6. 투자자산매매내역

▶ 매매주식규모 및 회전을

월드 In Best 주식 재간접 모두자산탁

(단위 : 주,원,%)

| 매수      |                | 매도      |                | 매매회전율  |        |
|---------|----------------|---------|----------------|--------|--------|
| 수량      | 금액             | 수량      | 금액             | 3개월    | 연환산    |
| 406,455 | 14,759,998,060 | 235,832 | 11,043,525,620 | 115.02 | 466.47 |

※ 매매회전율이란 해당 운용기간 중 매도한 주식가격의 총액을 그 해당 운용기간 중 보유한 주식의 평균가격으로 나눈 비율.

※ 매매회전율이 높을 경우 매매거래수수료(0.1%내외) 및 증권거래세(매도시 0.3%) 발생으로 실제 투자자가 부담하게 되는 펀드비용이 증가합니다.

▶ 최근 3분기 매매회전율 추이

월드 In Best 주식 재간접 모두자산탁

(단위 : %)

| 2011-09-21 ~ 2011-12-20 | 2011-06-21 ~ 2011-09-20 | 2011-03-21 ~ 2011-06-20 |
|-------------------------|-------------------------|-------------------------|
| 115.02                  | 86.50                   | 108.58                  |