

자 산 운 용 보 고 서

공지사항

고객님이 가입하신 펀드는 『자본시장과 금융투자업에 관한 법률(간투법에서 전환)』의 적용을 받습니다.

이 보고서는 자본시장법에 의해 마이다스 백년대계 적립식 증권 투자신탁(주식)의 자산운용사인 마이다스에셋자산운용이 작성하여 펀드자산보관자(신탁업자)인 '국민은행'의 확인을 받아 판매회사를 통해 투자자에게 제공됩니다. 다만 일괄 예약된 펀드의 펀드자산보관자(신탁업자) 확인기간은 일괄 예약된 날 이후 기간에 한합니다.

각종 보고서 확인 : 마이다스에셋자산운용 <http://www.midasasset.com>
금융투자협회 <http://dis.fundservice.net>

1. 펀드의 개요

▶ 기본정보

위험등급 : 1등급

펀드명칭		금융투자협회 펀드코드	
마이다스 백년대계 적립식 증권 투자신탁(주식)		50035	
마이다스백년대계적립식증권투자신탁(주식)C1		96417	
마이다스백년대계적립식증권투자신탁(주식)C2		28678	
마이다스백년대계적립식증권투자신탁(주식)C3		28679	
마이다스백년대계적립식증권투자신탁(주식)C4		28680	
마이다스백년대계적립식증권투자신탁(주식)C5		28681	
펀드의 종류	투자신탁/증권(주식형)/추가형/개방형	최초설정일	2005-07-18
운용기간	3개월(2011-07-18 ~ 2011-10-17)	존속기간	추가형
자산운용사	마이다스에셋자산운용		
펀드재산보관(신탁업자)	국민은행	일반사무관리회사	SC펀드서비스
판매회사	국민은행		
상품의 특징	본 상품은 주식형펀드로서 자산의 대부분을 주식에 투자하여 자본이득과 배당소득을 얻는 것을 목적으로 합니다. 투자신탁재산의 60% 이상을 국내 주식에 투자하며, 시가총액 상위 대형우량주 중 배당수익률이 높은 블루칩 배당주에 주로 투자하여 배당수익을 얻으면서도 주가 상승 시 수익률을 제고하는 것을 목표로 합니다. 한편, 주가가격 변동위험은 시장 내의 수급과 시장 외부변수에 따라 투자자산 가치의 변화를 초래할 수 있으며 또한 전체 주식 시장의 변화와 별도로 개별주식은 해당기업의 수익성 및 성장성의 변화에 따라 주식의 가격이 변동되므로 이에 따라 이익 혹은 손실이 발생할 가능성이 있습니다.		

- ☞ 위험등급 : 투자대상 자산의 종류 및 위험도 등을 감안하여 1등급(매우 높은 위험) 부터 5등급(매우 낮은 위험) 까지 투자위험 등급을 5단계로 분류함.
- ☞ 1등급 - 매우 높은 위험, 2등급 - 높은 위험, 3등급 - 중간 위험, 4등급 - 낮은 위험, 5등급 - 매우 낮은 위험

▶ 재산현황

(단위 : 원, 좌/주, %)

()	전기말	당기말	증감률
자산 총액	8,305,311,441	6,736,665,455	-18.89
부채 총액	61,837,293	95,341,295	54.18
순자산총액	8,243,474,148	6,641,324,160	-19.44
기준가격	1,248.37	1,035.07	-17.09

(단위 : %)

(Class) 가	전기말	당기말	증감률
-----------	-----	-----	-----

마이다스백년대계적립식증권투자신탁(주식)C1	1,226.92	823.97	-17.60
마이다스백년대계적립식증권투자신탁(주식)C2	1,228.02	824.24	-17.58
마이다스백년대계적립식증권투자신탁(주식)C3	1,229.11	824.50	-17.55
마이다스백년대계적립식증권투자신탁(주식)C4	1,230.22	824.77	-17.52
마이다스백년대계적립식증권투자신탁(주식)C5	1,231.30	825.04	-17.50

) 가 가 (), () () 가

2. 운용경과 및 수익률현황

▶ 운용경과

지난 분기 펀드 수익률은(C1기준) -17.60% 였으며, 참고지표 성과는 -10.16%를 기록하여 참고지표대비 7.44% 낮은 성과를 기록하였습니다. 1) 지난 분기 유럽발 소비 리스크로 종합주가지수가 13.05% 급락했으나, 펀드내 주식 비중이 82~84% 수준으로 참고지표 대비 상대적으로 높게 유지했던 점, 2) 4월 이후 증시가 급등락을 반복하는 가운데, 상대적으로 펀드내 편입비중이 높았던 조선, 화학, 건설 등 소재, 산업재 업종의 주가 하락폭이 컸던 점, 3) 유틸리티,통신, 음식료 업종 등 시장 방어적 업종의 투자비중이 낮았던 점이 수익률부진의 주 요인이었습니다. 또 지난 분기 바이오, 엔터테인먼트 업종 등 테마성 주제를 갖고 있는 중소형주의 강세가 나타났으나, 이들 업종에 대한 대응이 미진했던 부분도 부진의 요인이었습니다. 종목별로 지난 분기 수익률 기여도 상위은 엔씨소프트, LG패션, 기아차 등 내수업종과 자동차 업종 이었으며, 대림산업, 호남석유, 현대중공업, 대우조선해양 등 소재, 산업재 업종의 수익률이 부진했습니다. 포트폴리오 변경 내역은 엔씨소프트, KT,대림산업, BS금융지주 등을 신규편입/비중 확대했으며, 현대중공업,대우조선 등을 비중 축소했습니다. 중소형고배당주에서는 GKL, LG패션, 현대그린푸드 등을 편입확대 했으며, OCI머트리얼즈, 코오롱인더 등을 편입 제외하였습니다. 한편 주가하락 위험을 줄이고 추가수익을 얻기 위하여 주식투자자와 함께 콜옵션을 매도하는 커버드콜 전략을 활용하고 있습니다.

▶ 투자환경 및 운용계획

단기적으로 11월 초까지 안도밸리의 흐름이 이어질 가능성은 있으나,유럽 리스크와 경기 부진이 지속되고 있어, 큰 흐름에서의 상승 전환은 아직 이른 시점으로 증시는 박스권 형태의 등락을 반복할 것으로 예상됩니다. 따라서 포트폴리오도 단기적으로 펀더멘탈 대비 하락폭이 과대했던 소재, 산업재의 펀드내 비중을 당분간 유지하다가 반등시 비중을 축소할 계획이며, 경기 영향이 적은 내수 업종에 대한 비중을 점진적으로 확대할 계획입니다. 업종별로는 실적 개선세가 예상되는 자동차, 화학, 보험 업종에 대한 편입비중을 높게 유지할 계획이며, 내수부양과 해외수주 모멘텀이 지속되는 건설업종과 게임, 인터넷 등 경기방어 업종과 중국 소비 시장 확대주 중심으로 포트폴리오를 조정할 계획입니다. 주식 편입비는 박스권 장세가 유지될 것으로 예상되고 있어 증시 흐름에 맞춰 80~85% 수준에서 탄력적으로 운용할 계획입니다.

▶ 기간수익률

(단위 : %)

구분	최근 1개월	최근 3개월	최근 6개월	최근 9개월	최근 1년
마이다스 백년대계 적립식 증권 투자신탁(주식)	-0.51	-17.09	-18.19	-14.55	-3.72
마이다스백년대계적립식증권투자신탁(주식)C1	-0.70	-17.60	-19.18	-16.06	-
마이다스백년대계적립식증권투자신탁(주식)C2	-0.69	-17.58	-19.13	-15.98	-
마이다스백년대계적립식증권투자신탁(주식)C3	-0.68	-17.55	-19.08	-15.90	-
마이다스백년대계적립식증권투자신탁(주식)C4	-0.67	-17.52	-19.03	-15.82	-
마이다스백년대계적립식증권투자신탁(주식)C5	-0.66	-17.50	-18.98	-15.74	-
비교지수	1.25	-10.16	-9.79	-8.20	-0.48

비교지수(Bench Mark) = KOSPI 80% + CD금리 20% (자펀드 기준의 비교지수입니다.)

*** 위 투자실적은 과거 성과를 나타낼 뿐 미래의 운용성과를 보장하는 것은 아닙니다.**

▶ 연평균 수익률

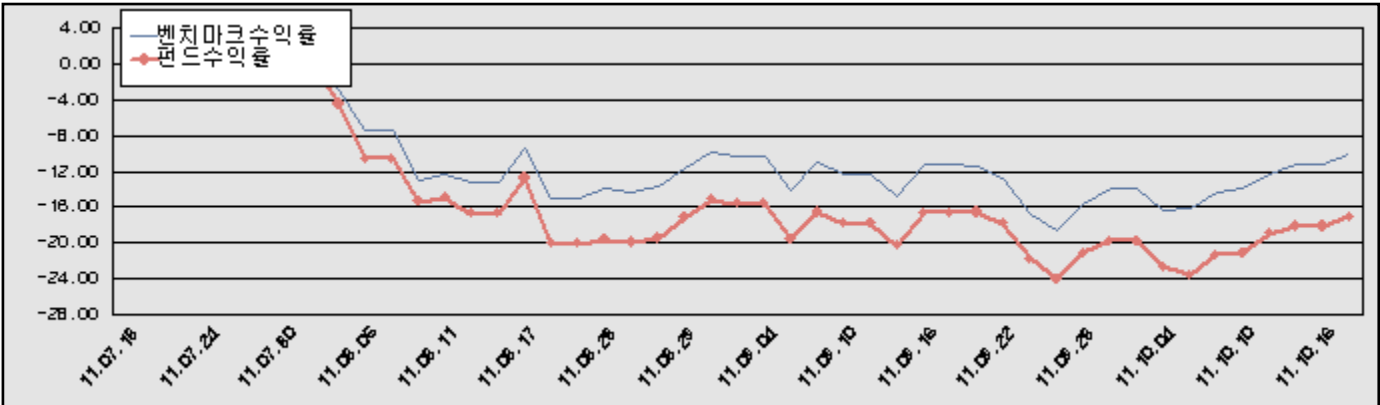
(단위 : %)

구분	최근 1년	최근 2년	최근 3년	최근 5년
마이다스 백년대계 적립식 증권 투자신탁(주식)	-3.72	5.91	17.22	10.49
마이다스백년대계적립식증권투자신탁(주식)C1	-	-	-	-
마이다스백년대계적립식증권투자신탁(주식)C2	-	-	-	-
마이다스백년대계적립식증권투자신탁(주식)C3	-	-	-	-
마이다스백년대계적립식증권투자신탁(주식)C4	-	-	-	-
마이다스백년대계적립식증권투자신탁(주식)C5	-	-	-	-
비교지수	-0.48	6.25	14.31	6.70

비교지수(Bench Mark) = KOSPI 80% + CD금리 20% (자펀드 기준의 비교지수입니다.)

* 위 투자실적은 과거 성과를 나타낼 뿐 미래의 운용성과를 보장하는 것은 아닙니다.

마이다스 백년대계 적립식 증권 투자신탁(주식)



비교지수(Bench Mark) = KOSPI 80% + CD금리 20% (자펀드 기준의 비교지수입니다.)

* 위 투자실적은 과거 성과를 나타낼 뿐 미래의 운용성과를 보장하는 것은 아닙니다.

▶ 손익현황

마이다스 백년대계 적립식 증권 투자신탁(주식)

(단위 : 백만원)

구분	증권				파생상품		부동산	특별자산		단기대출 및 예금	기타	손익합계
	주식	채권	어음	집합투자 증권	장내	장외		실물자산	기타			
당기손익	-1,385	-	-	-	16	-	-	-	-	8	-13	-1,374
전기손익	-125	-	-	-	13	-	-	-	-	8	-7	-111

3. 자산현황

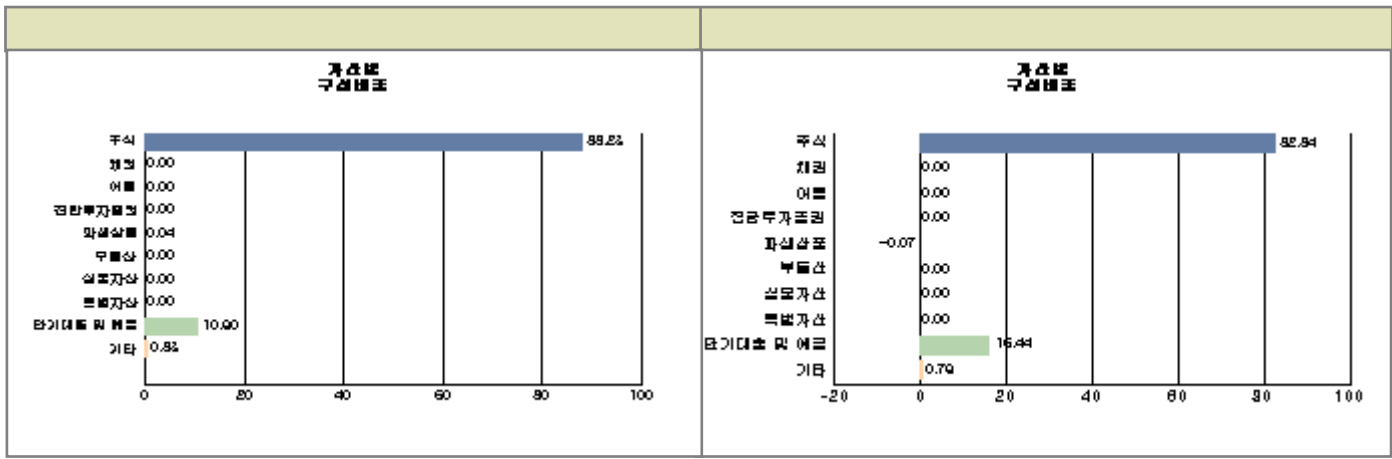
▶ 자산구성현황

마이다스 백년대계 적립식 증권 투자신탁(주식)

(단위 : 백만원, %)

통화별 구분	증권				파생상품		부동산	특별자산		단기대출 및 예금	기타	자산총액
	주식	채권	어음 및 기타증권	집합투자 증권	장내	장외		실물자산	기타			
원화	5,581 (82.84)	-	-	-	-5 (-0.07)	-	-	-	-	1,107 (16.44)	53 (0.79)	6,737 (100.00)
합계	5,581 (82.84)	-	-	-	-5 (-0.07)	-	-	-	-	1,107 (16.44)	53 (0.79)	6,737 (100.00)

* ()내는 자산총액에 대한 비중. 다만 클래스 펀드인 경우, 클래스운용펀드의 투자비중을 뜻함.



주) 위 자산구성 그래프는 클래스운용펀드 기준의 구성현황 입니다.

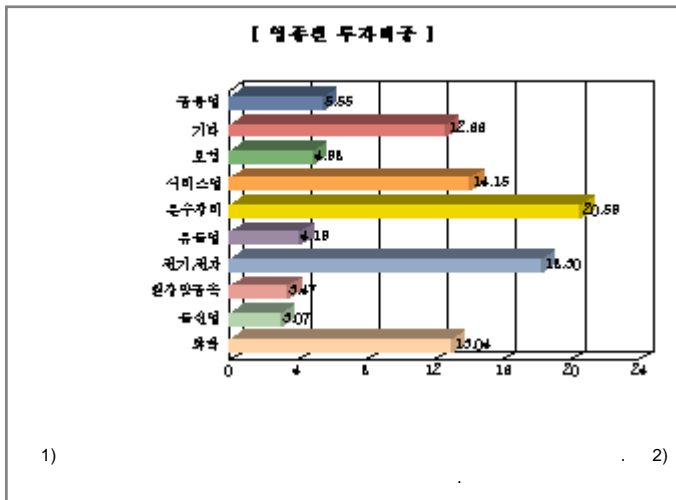
▶ 업종별, 국가별 투자비중

마이더스 백년대계 적립식 증권 투자신탁(주식) 주식투자 상위 10종목

종 목	비 중(%)	종 목	비 중(%)
삼성전자	11.55	기아차	4.63
LG화학	4.30	현대모비스	4.11
삼성엔지니어링	3.69	하이닉스	3.35
현대차	3.14	현대해상	3.11
현대중공업	3.07	금호석유	2.66

마이더스 백년대계 적립식 증권 투자신탁(주식) 업종별 투자비중

종 목	비 중(%)	종 목	비 중(%)
운수장비	20.59	전기, 전자	18.30
서비스업	14.15	화학	13.04
금융업	5.55	보험	4.98
유통업	4.19	철강및금속	3.47
통신업	3.07	기타	12.66



▶ 투자대상 상위 10종목

마이더스 백년대계 적립식 증권 투자신탁(주식)

(단위 : %)

구분	종목명	비중	구분	종목명	비중
1	주식	삼성전자	2	단기대출및예금	콜 1일물 3.30
3	단기대출및예금	예금	4	주식	기아차
5	주식	LG화학	6	주식	현대모비스
7	주식	삼성엔지니어링	8	주식	하이닉스
9	주식	현대차	10	주식	현대해상

* (<http://dis.kofia.or.kr>)

▼ 각 자산별 보유종목 내역

▶ 주식

■ 상위 5개 종목

마이더스 백년대계 적립식 증권 투자신탁(주식)

(단위 : 주, 원, %)

종목	보유수량	평가금액	비중
삼성전자	724	644,360,000	11.55
기아차	3,587	258,264,000	4.63
LG화학	689	239,772,000	4.30
현대모비스	659	229,332,000	4.11
삼성엔지니어링	877	205,656,500	3.69

※ 비중 : 주식 총액중 해당 종목이 차지하는 비중

▶ 채권

▶ 어음

▶ 집합투자증권

▶ 장내파생상품

마이더스 백년대계 적립식 증권 투자신탁(주식)

(단위 : 계약, 원)

종목명	매수/매도	계약수	미결제약정금액	위탁증거금
코스피200 C 201111 257.5	매도	56	9,184,000	
합계		56	9,184,000	0

) 가 5%

▶ 장외파생상품

▶ 부동산(임대)

▶ 부동산(자금대여 및 차입)

▶ 특별자산

▶ 단기대출 및 예금

마이더스 백년대계 적립식 증권 투자신탁(주식)

종류	금융기관	대출(예금)일자	대출(예금)액	적용금리	만기일	비고
콜 1일물 3.30	교보증권	2011-10-17	600,054,246	3.30	2011-10-18	
예금	국민은행		507,119,358	2.76		

※ 상위 5개 종목만 기재함.

▶ 기타

4. 투자운용전문인력 현황

▶ 운용전문인력

(단위 : 개, 백만원)

성명	운용개시일	직위	운용중인 다른 펀드 현황		주요 경력 및 운용내역(최근5년)	협회등록번호
			펀드 수	운용 규모		
허필석	2005-07-18	대표이사 1967년	28	765,617	서울대학교 대학원 경영학석사, KAIST Techno MBA, CFA, 장기신용은행 금융공학팀, 삼성증권 자금부, 現 마이더스에셋자산운용 대표이사 주요운용펀드: 마이더스블루칩배당증권투자신탁1호(주식)	00-02002-0011
채경섭	2011-04-01	팀장 1974년	28	765,617	BASF Company.Ltd., 신영증권, 흥국투자신탁, KB자산운용, 現 마이더스에셋자산운용 주식운용본부 팀장 주요운용펀드: 마이더스신성장기업포커스증권투자신탁(주식)	2109000941

)
가
:
:(2) (45,814) (: ,)
:

▶ 운용전문인력 변경내역

기간	운용전문인력
2005-06-23 ~ 2011-03-31	이승준

5. 비용현황

▶ 보수 및 비용 지급현황

마이다스 백년대계 적립식 증권 투자신탁(주식)

(단위 : 백만원,%)

구분	전기		당기		비고
	금액	(%)*	금액	비율(%)*	
자산운용사	-	-	-	-	
판매회사	-	-	-	-	
펀드재산보관(신탁업자)	-	-	-	-	
일반사무관리회사	-	-	-	-	
보수 합계	-	-	-	-	
기타비용**	0	0.00	0	0.01	
매매/중개수수료	8	0.09	8	0.11	

마이다스백년대계적립식증권투자신탁(주식)C1

(단위 : 백만원,%)

구분	전기		당기		비고
	금액	(%)*	금액	비율(%)*	
자산운용사	0	0.21	0	0.21	
판매회사	1	0.37	0	0.38	
펀드재산보관(신탁업자)	0	0.01	0	0.01	
일반사무관리회사	0	0.00	0	0.00	
보수 합계	1	0.60	1	0.61	
기타비용**	-	-	-	-	
매매/중개수수료	-	-	-	-	

마이다스백년대계적립식증권투자신탁(주식)C2

(단위 : 백만원,%)

구분	전기		당기		비고
	금액	(%)*	금액	비율(%)*	
자산운용사	0	0.21	0	0.21	
판매회사	1	0.34	1	0.35	
펀드재산보관(신탁업자)	0	0.01	0	0.01	
일반사무관리회사	0	0.00	0	0.01	
보수 합계	1	0.57	1	0.58	
기타비용**	0	0.00	0	0.00	
매매/중개수수료	-	-	-	-	

마이다스백년대계적립식증권투자신탁(주식)C3

(단위 : 백만원,%)

구분	전기		당기		비고
	금액	(%)*	금액	비율(%)*	
자산운용사	1	0.21	1	0.21	
판매회사	2	0.31	1	0.32	
펀드재산보관(신탁업자)	0	0.01	0	0.01	
일반사무관리회사	0	0.00	0	0.01	
보수 합계	3	0.54	2	0.54	
기타비용**	0	0.00	0	0.00	
매매/중개수수료	-	-	-	-	

마이다스백년대계적립식증권투자신탁(주식)C4

(단위 : 백만원,%)

구분	전기		당기		비고
	금액	(%)*	금액	비율(%)*	
자산운용사	2	0.21	1	0.21	
판매회사	2	0.28	1	0.28	
펀드재산보관(신탁업자)	0	0.01	0	0.01	
일반사무관리회사	0	0.00	0	0.01	
보수 합계	4	0.51	2	0.51	
기타비용**	0	0.00	0	0.00	
매매/중개수수료	-	-	-	-	

마이더스백년대계적립식증권투자신탁(주식)C5

(단위 : 백만원,%)

구분	전기		당기		비고
	금액	(%)*	금액	비율(%)*	
자산운용사	14	0.21	12	0.21	
판매회사	17	0.25	14	0.25	
펀드재산보관(신탁업자)	1	0.01	1	0.01	
일반사무관리회사	0	0.00	0	0.01	
보수 합계	32	0.48	27	0.48	
기타비용**	0	0.00	0	0.00	
매매/중개수수료	-	-	-	-	

* 펀드의 순자산평잔 대비 비율

** 기타비용이란 회계감사비용, 증권 등의 예약 및 결제비용 등 펀드에서 경상적/반복적으로 지출된 비용으로서 매매/중개수수료는 제외된 것입니다.

▶ 총보수비용 비율

마이더스 백년대계 적립식 증권 투자신탁(주식)

(단위 : 연환산, %)

구분	해당 펀드		상위펀드 비용 합산	
	총보수,비용비율	매매,중개수수료 비율	합성 총보수,비용비율	매매,중개수수료 비율
전기	0.02	0.37	0.02	0.37
당기	0.02	0.46	0.02	0.46

마이더스백년대계적립식증권투자신탁(주식)C1

(단위 : 연환산, %)

구분	해당 펀드		상위펀드 비용 합산	
	총보수,비용비율	매매,중개수수료 비율	합성 총보수,비용비율	매매,중개수수료 비율
전기	2.41	0.00	2.43	0.38
당기	2.41	0.00	2.43	0.46

마이더스백년대계적립식증권투자신탁(주식)C2

(단위 : 연환산, %)

구분	해당 펀드		상위펀드 비용 합산	
	총보수,비용비율	매매,중개수수료 비율	합성 총보수,비용비율	매매,중개수수료 비율
전기	2.29	0.00	2.30	0.39
당기	2.29	0.00	2.31	0.46

마이더스백년대계적립식증권투자신탁(주식)C3

(단위 : 연환산, %)

구분	해당 펀드		상위펀드 비용 합산	
	총보수,비용비율	매매,중개수수료 비율	합성 총보수,비용비율	매매,중개수수료 비율
전기	2.16	0.00	2.18	0.37
당기	2.16	0.00	2.18	0.46

마이더스백년대계적립식증권투자신탁(주식)C4

(단위 : 연환산, %)

구분	해당 펀드		상위펀드 비용 합산	
	총보수,비용비율	매매,중개수수료 비율	합성 총보수,비용비율	매매,중개수수료 비율
전기	2.04	0.00	2.05	0.38
당기	2.04	0.00	2.06	0.45

마이더스백년대계적립식증권투자신탁(주식)C5

(단위 : 연환산, %)

구분	해당 펀드		상위펀드 비용 합산	
	총보수,비용비율	매매,중개수수료 비율	합성 총보수,비용비율	매매,중개수수료 비율
전기	1.91	0.00	1.93	0.37
당기	1.91	0.00	1.93	0.46

주1) 총보수·비용비율(Total Expense Ratio)이란 운용보수 등 펀드에서 부담하는 '보수'와 '기타비용' 총액을 순자산 연평잔(보수,비용 차감전 기준)으로 나눈 비율로서 해당 운용기간 중 투자자가 부담한 총 보수,비용수준을 나타냅니다.

주2) 매매/중개수수료 비율이란 매매/중개수수료를 순자산 연평잔액(보수,비용 차감전 기준)으로 나눈 비율로서 해당 운용기간 중 투자자가 부담한 매매/중개수수료의 수준을 나타냅니다.

6. 투자자산매매내역

▶ 매매주식규모 및 회전을

마이더스 백년대계 적립식 증권 투자신탁(주식)

(단위 : 주,원,%)

매수		매도		매매회전율	
수량	금액	수량	금액	3개월	연환산
57,827	2,943,478,040	70,037	3,331,562,450	57.55	230.83

※ 매매회전율이란 해당 운용기간 중 매도한 주가가액의 총액을 그 해당 운용기간 중 보유한 주식의 평균가액으로 나눈 비율.

※ 매매회전율이 높을 경우 매매거래수수료(0.1%내외) 및 증권거래세(매도시 0.3%) 발생으로 실제 투자자가 부담하게 되는 펀드비용이 증가합니다.

▶ 최근 3분기 매매회전을 추이

마이더스 백년대계 적립식 증권 투자신탁(주식)

(단위 : %)

2011-07-18 ~ 2011-10-17	2011-04-18 ~ 2011-07-17	2011-01-18 ~ 2011-04-17
57.55	45.58	76.54