

# 자 산 운 용 보 고 서

## 1. 집합투자기구의 개요

### ▶ 기본정보

『적용법률: 자본시장법(간투법에서 전환)』

위험등급 : 3등급

집합투자기구명칭		금융투자협회 펀드코드	
마이더스 퇴직연금 배당40 증권 자투자신탁 1호(채권혼합)		53842	
집합투자기구의 종류	투자신탁/증권(혼합채권)/추가형/개방형/모자형	최초설정일	2006-01-09
운용기간	3개월(2010-10-09 ~ 2011-01-08)	존속기간	추가형
집합투자업자	마이더스에셋자산운용		
신탁업자	하나은행	일반사무관리회사	SC펀드서비스
투자매매·중개업자	미래에셋증권 현대증권 우리투자증권 우리은행 국민은행 대우증권 신한은행 교보생명보험주식회사 하나대투증권 삼성생명 삼성증권 대신증권 신한금융투자 삼성화재 하나은행 대한생명 한국투자증권 HMC투자증권(구신흥) 동양종합금융증권 농협 기업은행		
상품의 특징	본 상품은 근로자퇴직급여보장법 관련법령에 의하여 수익자의 노후생활을 대비하기 위한 자금 마련을 목적으로 하는 투자신탁이며, 마이더스퇴직연금증권모투자신탁(채권)에 신탁재산의 60%이상, 마이더스퇴직연금증권모투자신탁(주식)에 신탁재산의 40%이하를 투자합니다. 마이더스퇴직연금증권모투자신탁(채권)은 채권에 신탁재산의 60% 이상을 투자하며, 국공채 및 우량회사채에 주로 투자하여 자본이득 및 이자소득을 추구합니다. 마이더스퇴직연금증권모투자신탁(주식)은 주식에 신탁재산의 90%이상을 투자하며, 시가총액 상위 대형 우량주 중 배당수익률이 높은 주식에 주로 투자하여 배당수익을 얻으면서도 추가 상승시 수익률을 제고하는 것을 목표로 합니다. 투자 주요 위험으로는 이 투자신탁이 투자하는 주식형 모투자신탁의 주가가격 변동위험과 채권형 모투자신탁의 주요위험인 금리변동 위험입니다.		

☞ 위험등급 : 투자대상 자산의 종류 및 위험도 등을 감안하여 1등급(매우 높은 위험) 부터 5등급(매우 낮은 위험) 까지 투자위험 등급을 5단계로 분류함.

☞ 1등급 - 매우 높은 위험. 2등급 - 높은 위험. 3등급 - 중간 위험. 4등급 - 낮은 위험. 5등급 - 매우 낮은 위험

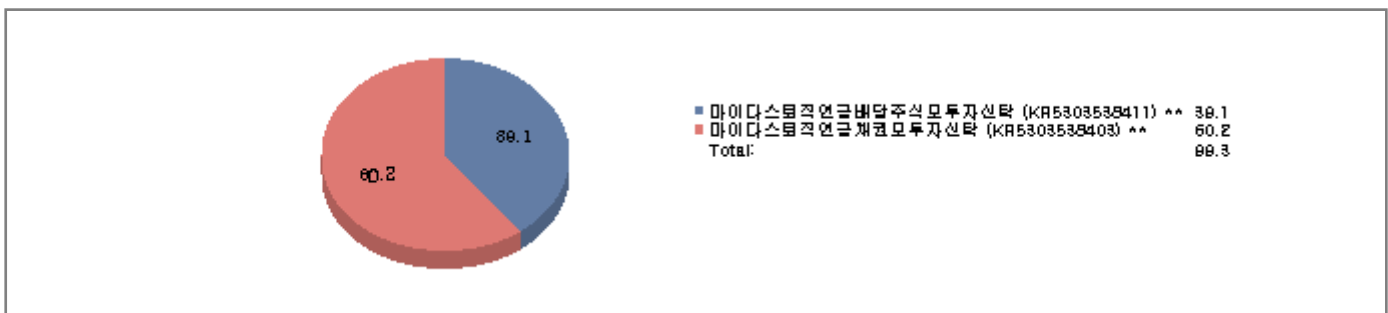
### ▶ 집합투자기구 구성

실제투자

모집합투자기구	비중 (%)*
마이더스퇴직연금채권모투자신탁 (KR5303538403) **	99.79
마이더스퇴직연금배당주식모투자신탁 (KR5303538411) **	99.76

수익증권 매입

40 1 ( )



) 가 가  
\* 가  
\*\* 100 가

▶ 재산현황

(단위 : 원, 좌/주, %)

	전기말	당기말	증감률
(A)	40,781,186,200	51,055,684,679	25.19
(B)	1,877,806	2,021,800,160	107,568.21
(C=A-B)	40,779,308,394	49,033,884,519	20.24
(D)	39,043,031,813	46,735,209,246	19.70
가 (E=C/D*1000)	1,044.47	1,049.19	0.45

(단위 : 원, 좌/주, %)

	전기말	당기말	증감률
(A)	25,735,349,861	34,125,736,531	32.60
(B)	1,249,994,964	2,268,702,590	81.50
(C=A-B)	24,485,354,897	31,857,033,941	30.11
(D)	21,507,599,756	24,539,439,059	14.10
가 (E=C/D*1000)	1,138.45	1,298.20	14.03

(단위 : 원, 좌/주, %)

40	1 ( )	전기말	당기말	증감률
(A)		65,953,143,913	81,447,778,171	23.49
(B)		150,439,218	156,970,023	4.34
(C=A-B)		65,802,704,695	81,290,808,148	23.54
(D)		61,302,637,403	71,853,540,795	17.21
가 (E=C/D*1000)		1,073.41	1,131.34	5.40

) 가 가 ( ), ( ) 가 ( ) 가

※ 분배금내역

(단위 : 백만원, 좌)

분배금 지급일	분배금 지급금액	분배후 수탁고	기준가격(원)		비고
			분배금 지급전	분배금 지급후	
2011-01-08	9,437	71,853,540,795	1,131.34	1,000.00	퇴연배당40증자1(채환)
2011-01-08	7,318	24,539,439,059	1,298.20	1,000.00	퇴직연금배당주식모
2011-01-08	2,299	46,735,209,246	1,049.19	1,000.00	퇴직연금채권모

## 2. 운용경과 및 수익률현황

▶ 운용경과

동 기간 동안 펀드수익률은 5.40%를 기록했으며 비교지수의 수익률은 4.37% 를 기록하였습니다. 비교지수 대비 높은 수익률을 기록한 것은 대형주의 펀드내 편입 비중 확대를 유지한 가운데, 높은 수익률을 기록하였던 자동차, 조선, 화학, 전기전자, 건설 업종에 대한 비중확대와 경기 방어적인 전기가스, 통신, 제약 업종에 대한 비중 축소를 하였기 때문입니다. 종목별로는 기아차, 호남석유, 대림산업, 현대중공업, 한화케미칼, 한진해운, LG화학, S-OIL, SK이노베이션, 현대차, GS건설, 삼성전자 등의 주가수익률이 동기간 양호하였으며, GS글로벌, 웅진코웨이, POSCO, 롯데쇼핑, 삼성테크콘, 두산중공업 등의 주가수익률은 상대적으로 부진하였습니다.

▶ 투자환경 및 운용계획

이머징 시장의 인플레이션에 대한 우려 및 긴축 정책에 반해 미국을 중심으로 한 선진국 시장은 매력도가 증가하고 있습니다. 다만 건조한 기업들의 실적과, 농산물 가격 상승을 제외하면 상당히 우호적인 거시경제 환경, 그리고 한 단계 낮아진 시장 변동성은 한국 주식 시장에는 매우 긍정적으로 판단됩니다. 최소한 2월~3월까지는 가파른 상승장에 따른 기간 조정의 형태를 보일 것으로 예상되며 봄 이후의 주가 상승세를 대비해 저점 매수의 시기를 살필 예정입니다. 향후 방어주에 대한 매수 보다는 IT, 금융, 소재, 산업재 중심의 경기 민감주에 대한 비중 확대를 계속 유지하면서 기술적인 대응을 할 계획입니다.

▶ 기간수익률

마이더스퇴적연금채권모투자신탁

(연환산, 단위 : %)

구분	최근 1개월	최근 3개월	최근 6개월	최근 9개월	최근 1년
집합투자지구	0.08	1.79	4.59	3.61	4.92
비교지수	0.74	2.39	4.93	3.60	5.27

비교지수(Bench Mark) = 매경BP종합채권지수(국고채1~2년)

마이더스퇴적연금배당주식모투자신탁

(단위 : %)

구분	최근 1개월	최근 3개월	최근 6개월	최근 9개월	최근 1년
집합투자지구	8.11	14.03	27.05	26.11	29.82
비교지수	6.67	9.97	22.82	20.33	23.06

비교지수(Bench Mark) = KOSPI 100%

마이더스 퇴적연금 배당40 증권 자투자신탁 1호(채권혼합)

(단위 : %)

구분	최근 1개월	최근 3개월	최근 6개월	최근 9개월	최근 1년
집합투자지구	3.04	5.40	10.82	10.60	13.13
비교지수	2.71	4.37	10.35	9.91	12.46

비교지수(Bench Mark) = KOSPI 40% + 블룸버그(국고채1~2년물) 60%

\* 위 투자실적은 과거 성과를 나타낼 뿐 미래의 운용성과를 보장하는 것은 아닙니다.

▶ 연평균 수익률

마이더스퇴적연금채권모투자신탁

(단위 : %)

구분	최근 1년	최근 2년	최근 3년	최근 5년
집합투자지구	4.92	1.99	2.00	1.15
비교지수	5.27	4.12	6.21	5.53

비교지수(Bench Mark) = 매경BP종합채권지수(국고채1~2년)

마이더스퇴적연금배당주식모투자신탁

(단위 : %)

구분	최근 1년	최근 2년	최근 3년	최근 5년
집합투자지구	29.82	45.42	12.26	21.26
비교지수	23.06	31.54	4.54	8.11

비교지수(Bench Mark) = KOSPI 100%

마이더스 퇴적연금 배당40 증권 자투자신탁 1호(채권혼합)

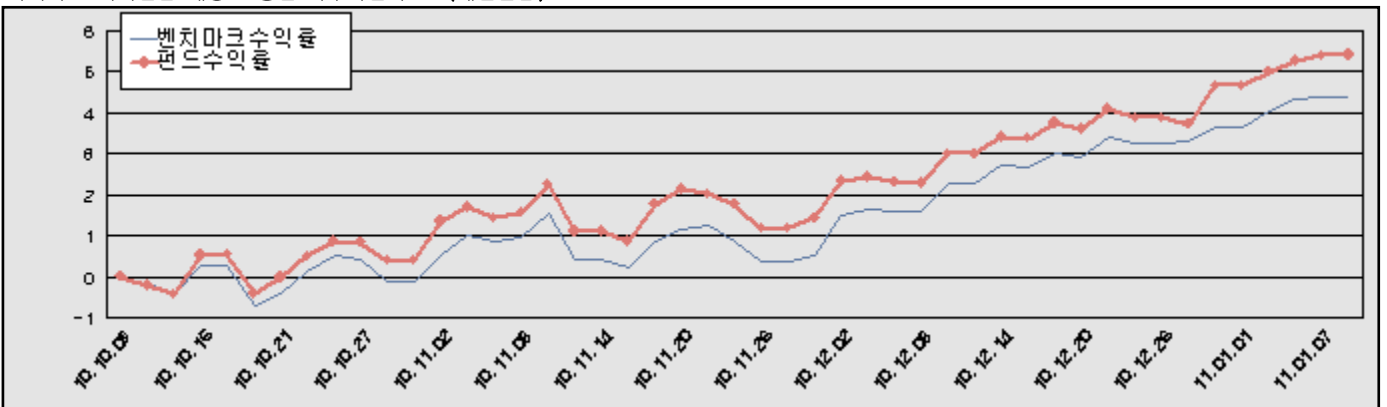
(단위 : %)

구분	최근 1년	최근 2년	최근 3년	최근 5년
집합투자지구	13.13	17.46	9.01	11.18
비교지수	12.46	15.11	6.63	7.42

비교지수(Bench Mark) = KOSPI 40% + 블룸버그(국고채1~2년물) 60%

\* 위 투자실적은 과거 성과를 나타낼 뿐 미래의 운용성과를 보장하는 것은 아닙니다.

마이더스 퇴적연금 배당40 증권 자투자신탁 1호(채권혼합)



비교지수(Bench Mark) = KOSPI 40% + 블룸버그(국고채1~2년물) 60%

\* 위 투자실적은 과거 성과를 나타낼 뿐 미래의 운용성과를 보장하는 것은 아닙니다.

▶ 손익현황

마이더스퇴직연금채권모투자신탁

(단위 : 백만원, %)

구분	증권				파생상품		부동산	특별자산		단기대출 및 예금	기타	손익합계
	주식	채권	어음	집합투자 증권	장내	장외		실물자산	기타			
당기손익	0	160	0	0	-8	0	0	0	0	38	-1	189
전기손익	0	688	0	0	-31	0	0	0	0	34	-1	690

마이더스퇴직연금배당주식모투자신탁

(단위 : 백만원, %)

구분	증권				파생상품		부동산	특별자산		단기대출 및 예금	기타	손익합계
	주식	채권	어음	집합투자 증권	장내	장외		실물자산	기타			
당기손익	3,526	0	0	0	0	0	0	0	0	5	209	3,740
전기손익	2,539	0	0	0	0	0	0	0	0	4	-51	2,492

마이더스 퇴직연금 배당40 증권 자투자신탁 1호(채권혼합)

(단위 : 백만원, %)

구분	증권				파생상품		부동산	특별자산		단기대출 및 예금	기타	손익합계
	주식	채권	어음	집합투자 증권	장내	장외		실물자산	기타			
당기손익	0	0	0	3,918	0	0	0	0	0	3	-141	3,780
전기손익	0	0	0	3,170	0	0	0	0	0	4	-122	3,052

### 3. 자산현황

▶ 자산구성현황

마이더스퇴직연금채권모투자신탁

(단위 : 백만원, %)

통화별 구분	증권				파생상품		부동산	특별자산		단기대출 및 예금	기타	자산총액
	주식	채권	어음 및 기타증권	집합투자 증권	장내	장외		실물자산	기타			
원화	0	39,872 (78.09)	0	0	0	0	0	0	0	11,184 (21.91)	0	51,056 (100.00)
합계	0	39,872 (78.09)	0	0	0	0	0	0	0	11,184 (21.91)	0	51,056 (100.00)

\* ( )내는 자산총액에 대한 비중. 다만 클래스 펀드인 경우, 클래스운용펀드의 투자비중을 뜻함.

마이더스퇴직연금배당주식모투자신탁

(단위 : 백만원, %)

통화별 구분	증권				파생상품		부동산	특별자산		단기대출 및 예금	기타	자산총액
	주식	채권	어음 및 기타증권	집합투자 증권	장내	장외		실물자산	기타			
원화	30,622 (89.73)	0	0	0	0	0	0	0	0	2,378 (6.97)	1,126 (3.30)	34,126 (100.00)
합계	30,622 (89.73)	0	0	0	0	0	0	0	0	2,378 (6.97)	1,126 (3.30)	34,126 (100.00)

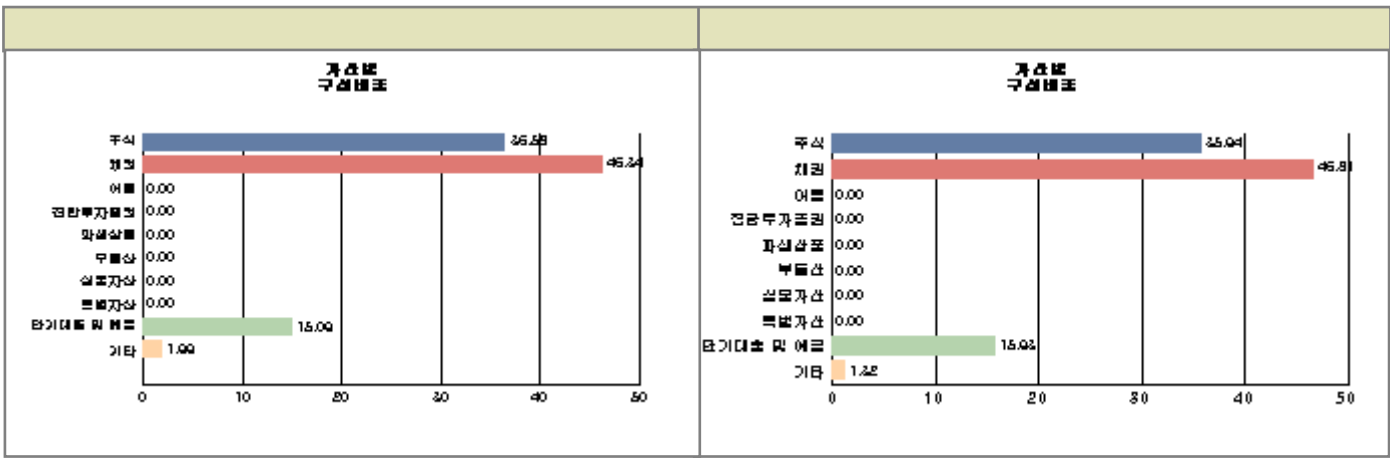
\* ( )내는 자산총액에 대한 비중. 다만 클래스 펀드인 경우, 클래스운용펀드의 투자비중을 뜻함.

마이더스 퇴직연금 배당40 증권 자투자신탁 1호(채권혼합)

(단위 : 백만원, %)

통화별 구분	증권				파생상품		부동산	특별자산		단기대출 및 예금	기타	자산총액
	주식	채권	어음 및 기타증권	집합투자 증권	장내	장외		실물자산	기타			
원화	0	0	0	80,713 (99.10)	0	0	0	0	0	735 (0.90)	0	81,448 (100.00)
합계	0	0	0	80,713 (99.10)	0	0	0	0	0	735 (0.90)	0	81,448 (100.00)

\* ( )내는 자산총액에 대한 비중. 다만 클래스 펀드인 경우, 클래스운용펀드의 투자비중을 뜻함.



주) 위의 자산구성현황은 투자자가 가입한 자집합투자기구의 실제 자산구성내역이 아니고, 투자자의 이해를 돕기위해, 모집합투자기구의 자산구성내역과 해당 자집합투자기구가 각 모집합투자기구에서 차지하고 있는 비율 등을 감안하여 산출한 것입니다.

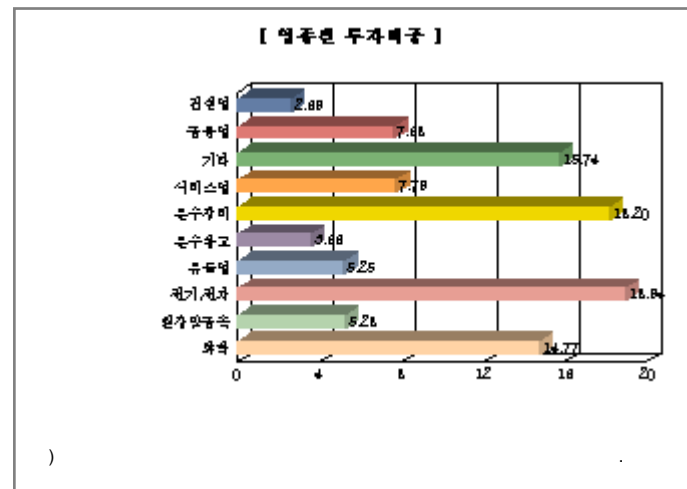
▶ 업종별, 국가별 투자비중

마이다스퇴적연금배당주식모투자신탁 주식투자 상위 10종목

종목	비중 (%)	종목	비중 (%)
삼성전자	10.47	기아차	4.99
LG화학	3.51	현대차	3.19
현대모비스	2.99	SK이노베이션	2.80
삼성물산	2.77	KB금융	2.72
LG디스플레이	2.63	현대중공업	2.43

마이다스퇴적연금배당주식모투자신탁 업종별 투자비중

종목	비중 (%)	종목	비중 (%)
전기, 전자	18.94	운수장비	18.20
화학	14.77	서비스업	7.79
금융업	7.68	철강및금속	5.28
유통업	5.25	운수참고	3.66
건설업	2.69	기타	15.74



▶ 투자대상 상위 10종목

마이다스퇴직연금배당주식모투자신탁

(단위 : %)

구분	종목명	비중	구분	종목명	비중
1	주식	삼성전자	2	단기대출및예금	콜 3일물 2.53
3	주식	기아차	4	주식	LG화학
5	주식	현대차	6	주식	현대모비스
7	주식	SK이노베이션	8	주식	삼성물산
9	주식	KB금융	10	주식	LG디스플레이

마이다스퇴직연금채권모투자신탁

(단위 : %)

구분	종목명	비중	구분	종목명	비중
1	채권	통안0381-1208	2	채권	통안0338-1212
3	채권	토지주택채권(용지)10-06	4	단기대출및예금	콜 3일물 2.58
5	단기대출및예금	콜 3일물 2.53	6	채권	국고0450-1503
7	채권	한국장학재단10-9	8	단기대출및예금	콜 3일물 2.58
9	채권	국민은행3005이표일(03)1.6-12	10	채권	국고채이자0417-1212

\* ( <http://dis.kofia.or.kr> )

▼ 각 자산별 보유종목 내역

▶ 주식

■ 상위 5개 종목

마이다스퇴직연금배당주식모투자신탁

(단위 : 주, 원, %)

종목	보유수량	평가금액	비중
삼성전자	3,482	3,206,922,000	10.47
기아차	26,200	1,527,460,000	4.99
LG화학	2,586	1,074,483,000	3.51
현대차	4,940	978,120,000	3.19
현대모비스	3,018	914,454,000	2.99

\* 비중 : 주식 총액중 해당 종목이 차지하는 비중

▶ 채권

■ 상위 5개 종목

마이다스퇴직연금채권모투자신탁

(단위 : 원, %)

종목	액면가액	평가금액	발행일	상환일	보증기관	신용등급	비중
통안0381-1208	10,000,000,000	10,128,930,000	2010-08-02	2012-08-02	무보증(미등록)		25.40
통안0338-1212	10,000,000,000	10,006,290,000	2010-12-02	2012-12-02	무보증(미등록)		25.10
토지주택채권(용지)10-06	6,559,000,000	6,527,700,452	2010-06-30	2013-06-30	무보증(미등록)	AAA	16.37
국고0450-1503	3,000,000,000	3,073,173,000	2010-03-10	2015-03-10	무보증(미등록)		7.71
한국장학재단10-9	3,000,000,000	3,070,995,000	2010-05-12	2015-05-12	한국은행	AAA	7.70

\* 상위 5개 종목만 기재함. \* 비중 : 채권 총액중 해당 종목이 차지하는 비중.

▶ 어음

■ 상위 5개 종목

(단위 : 원, %)

종목	액면가액	평가금액	발행일	상환일	보증기관	신용등급	비중
해당사항 없음							

※ 상위 5개 종목만 기재함. ※ 비중 : 어음 및 채무증서 총액중 해당 종목이 차지하는 비중

▶ **집합투자증권**

■ **상위 5개 종목**

마이더스 퇴직연금 배당40 증권 자투자신탁 1호(채권혼합)

(단위 : 원)

종 목	종류	집합투자업자	설정원본	순자산금액	취득일	비 중
퇴직연금채권모	수익증권		48,931,167,358	48,931,167,358	2006-01-09	60.62
퇴직연금배당주식모	수익증권		31,781,781,209	31,781,781,209	2006-01-09	39.38

▶ **장내파생상품**

(단위 : 계약, 원)

종목명	매수/매도	계약수	미결제약정금액	위탁증거금
해당사항 없음				

) 가 5%

▶ **장외파생상품**

(단위 : 원)

종류	거래상대방	기초자산	매수/매도	만기일	계약금액	취득가격	평가금액	비 고
해당사항 없음								

) 가 5%

▶ **부동산(임대)**

(단위 : 원)

종류	소재지		취득가격	보증금	비고
	등기번호	취득일	평가금액	임대수입	
해당사항 없음					

) 가 5%

▶ **부동산(자금대여 및 차입)**

(단위 : 원, %)

종류	대여(차입)기관	계약일자	대여(차입)금액	대여(차입)금리	만기(상환)일	비고
해당사항 없음						

) 가 5%

▶ **특별자산**

(단위 : 원)

종류	취득일자	취득가격	평가금액	비고
해당사항 없음				

▶ **단기대출 및 예금**

마이더스 퇴직연금 배당40 증권 자투자신탁 1호(채권혼합)

종류	금융기관	대출(예금)일자	대출(예금)액	적용금리	만기일	비고
콜 3일물 2.53	교보증권	2011-01-07	600,083,658	2.53	2011-01-10	
예금	하나은행		134,745,946	2.07		

※ 상위 5개 종목만 기재함.

마이더스퇴직연금배당주식모투자신탁

종류	금융기관	대출(예금)일자	대출(예금)액	적용금리	만기일	비고
콜 3일물 2.53	교보증권	2011-01-07	2,200,306,746	2.53	2011-01-10	
예금	하나은행		178,005,384	2.07		

※ 상위 5개 종목만 기재함.

마이다스퇴직연금채권모투자신탁

종류	금융기관	대출(예금)일자	대출(예금)액	적용금리	만기일	비고
콜 3일물 2.58	IBK투자증권	2011-01-07	4,000,568,678	2.58	2011-01-10	
콜 3일물 2.53	교보증권	2011-01-07	4,000,557,720	2.53	2011-01-10	
콜 3일물 2.58	동부증권	2011-01-07	3,000,426,509	2.58	2011-01-10	
예금	하나은행		182,237,588	2.07		

※ 상위 5개 종목만 기재함.

▶ 기타

(단위 : 원,%)

종류	평가금액	비고
해당사항 없음		

) 가 5%

4. 투자운용전문인력 현황

▶ 운용전문인력

(단위 : 개, 백만원)

성명	운용개시일	직위	운용중인 다른 집합투자기구 현황		주요 경력 및 운용내역(최근5년)	협회등록번호
			기구 수	운용 규모		
허필석	2006-01-09	대표이사 1967년	108	1,367,524	서울대학교 대학원 경영학 석사, KAIST Techno MBA, CFA 장기신용은행 금융공학팀, 삼성증권 자금부 現 마이다스에셋자산운용 대표이사 주요운용펀드 : 마이다스블루칩배당증권투자신탁1호(주식)	00-02002-0011
박정환	2006-01-09	본부장 1964년	108	1,367,524	서울대학교 대학원 경영학과 (경영학 석사) 국민투자신탁, 한국투신운용 現 마이다스에셋 자산운용 채권운용본부장 주요운용펀드 : 마이다스퇴직연금채권모투자신탁	03-02002-0026

)  
가  
:  
:

5. 비용현황

▶ 보수 및 비용 지급현황

마이다스퇴직연금채권모투자신탁

(단위 : 백만원,%)

구분	전기		당기		비고
	금액	(%)*	금액	비율(%)*	
집합투자업자	0	0.00	0	0.00	
투자매매/중개업자	0	0.00	0	0.00	
신탁업자	0	0.00	0	0.00	
일반사무관리회사	0	0.00	0	0.00	
보수 합계	0	0.00	0	0.00	
기타비용**	1	0.00	1	0.00	
매매/중개수수료	1	0.00	1	0.00	



마이더스퇴직연금배당주식모투자신탁

(단위 : 백만원,%)

구분	전기		당기		비고
	금액	(%)*	금액	비율(%)*	
집합투자업자	0	0.00	0	0.00	
투자매매/중개업자	0	0.00	0	0.00	
신탁업자	0	0.00	0	0.00	
일반사무관리회사	0	0.00	0	0.00	
보수 합계	0	0.00	0	0.00	
기타비용**	0	0.00	1	0.00	
매매/중개수수료	53	0.23	71	0.26	

마이더스 퇴직연금 배당40 증권 자투자신탁 1호(채권혼합)

(단위 : 백만원,%)

구분	전기		당기		비고
	금액	(%)*	금액	비율(%)*	
집합투자업자	35	0.06	41	0.06	
투자매매/중개업자	82	0.13	95	0.14	
신탁업자	3	0.01	4	0.01	
일반사무관리회사	2	0.00	3	0.00	
보수 합계	122	0.20	142	0.20	
기타비용**	1	0.00	1	0.00	
매매/중개수수료	0	0.00	0	0.00	

\* 집합투자기구의 순자산총액 대비 비율

\*\* 기타비용이란 회계감사비용, 증권 등의 예약 및 결제비용 등 펀드에서 경상적/반복적으로 지출된 비용으로서 매매/중개수수료는 제외된 것입니다.

▶ 총보수비용 비율

마이더스퇴직연금채권모투자신탁

(단위 : 연환산, %)

구분	해당 집합투자기구		상위펀드 비용 합산	
	총보수, 비용비율	매매, 중개수수료 비율	합성 총보수, 비용비율	매매, 중개수수료 비율
전기	0.01	0.01	0.01	0.01
당기	0.01	0.01	0.01	0.01

마이더스퇴직연금배당주식모투자신탁

(단위 : 연환산, %)

구분	해당 집합투자기구		상위펀드 비용 합산	
	총보수, 비용비율	매매, 중개수수료 비율	합성 총보수, 비용비율	매매, 중개수수료 비율
전기	0.01	0.92	0.01	0.92
당기	0.01	1.02	0.01	1.02

마이더스 퇴직연금 배당40 증권 자투자신탁 1호(채권혼합)

(단위 : 연환산, %)

구분	해당 집합투자기구		상위펀드 비용 합산	
	총보수, 비용비율	매매, 중개수수료 비율	합성 총보수, 비용비율	매매, 중개수수료 비율
전기	0.81	0.00	0.82	0.35
당기	0.81	0.00	0.82	0.40

주1) 총보수·비용비율(Total Expense Ratio)이란 운용보수 등 집합투자기구에서 부담하는 '보수'와 '기타비용' 총액을 순자산 연평균(보수, 비용 차감전 기준)으로 나눈 비율로서 해당 운용기간 중 투자자가 부담한 총 보수, 비용수준을 나타냅니다.

주2) 매매/중개수수료 비율이란 매매/중개수수료를 순자산 연평균액(보수, 비용 차감전 기준)으로 나눈 비율로서 해당 운용기간 중 투자자가 부담한 매매/중개수수료의 수준을 나타냅니다.

6. 투자자산매매내역

▶ 매매주식규모 및 회전을

마이더스퇴직연금배당주식모투자신탁

(단위 : 주, 원,%)

매수		매도		매매회전율	
수량	금액	수량	금액	3개월	연환산
1,067,829	30,625,837,185	1,057,265	28,626,384,035	106.56	427.41

※ 매매회전율이란 해당 운용기간 중 매도한 주식가격의 총액을 그 해당 운용기간 중 보유한 주식의 평균가액으로 나눈 비율.

## 공지사항

이 보고서는 자본시장법에 의해 마이다스 퇴직연금 배당40 증권 자투자신탁 1호(채권혼합)의 집합투자업자인 마이다스에셋자산운용이 작성하여 신탁업자인 '하나은행'의 확인을 받아 투자매매, 중개업자를 통해 투자자에게 제공됩니다. 다만 일괄 예탁된 집합투자기구의 신탁업자 확인기간은 일괄 예탁된 날 이후 기간에 한합니다.

각종 보고서 확인 : 마이다스에셋자산운용 <http://www.midasasset.co.kr> / 02-3787-3500  
금융투자협회 <http://dis.fundservice.net>