

# 자 산 운 용 보 고 서

## 1. 집합투자기구의 개요

### ▶ 기본정보

『적용법률: 자본시장법(간투법에서 전환)』

위험등급 : 3등급

집합투자기구명칭		금융투자협회 펀드코드	
마이더스 퇴직연금 배당40 증권 자투자신탁 1호(채권혼합)		53842	
집합투자기구의 종류	투자신탁/증권(혼합채권)/추가형/개방형/모자형	최초설정일	2006-01-09
운용기간	3개월(2010-04-09 ~ 2010-07-08)	존속기간	추가형
집합투자업자	마이더스에셋자산운용		
신탁업자	하나은행	일반사무관리회사	SC펀드서비스
투자매매·중개업자	현대증권 우리투자증권 미래에셋증권 우리은행 국민은행 대우증권 신한은행 교보생명보험주식회사 하나대투증권 삼성생명 삼성화재 삼성증권 대신증권 신한금융투자 대한생명 교보증권 한국투자증권 HMC투자증권(구신흥) 하나은행 기업은행		
상품의 특징	본 상품은 근로자퇴직급여보장법 관련법령에 의하여 수익자의 노후생활을 대비하기 위한 자금 마련을 목적으로 하는 투자신탁이며, 마이더스퇴직연금 채권모투자신탁에 신탁재산의 60%이상을, 마이더스퇴직연금 배당주식모투자신탁에 신탁재산의 40%이하를 투자합니다. 채권모투자신탁은 채권에 신탁재산의 60% 이상을 투자하며, 국공채 및 우량회사채에 주로 투자하여 자본이득 및 이자소득을 추구합니다. 배당주식모투자신탁은 주식에 신탁재산의 90%이상을 투자하며, 시가총액 상위 대형 우량주종 배당수익률이 높은 주식에 주로 투자하여 배당수익을 얻으면서도 주가 상승시 수익률을 제고하는 것을 목표로 합니다. 투자 주요 위험으로는 이 투자신탁이 투자하는 주식형 모투자신탁의 주식가격 변동위험과 채권형 모투자신탁의 주요위험인 금리변동 위험입니다.		

☞ 위험등급 : 투자대상 자산의 종류 및 위험도 등을 감안하여 1등급(매우 높은 위험) 부터 5등급(매우 낮은 위험) 까지 투자위험 등급을 5단계로 분류함.

☞ 1등급 - 매우 높은 위험, 2등급 - 높은 위험, 3등급 - 중간 위험, 4등급 - 낮은 위험, 5등급 - 매우 낮은 위험

### ▶ 자산현황

(단위 : 원, 좌/주, %)

	전기말	당기말	증감률
(A)	29,820,734,253	35,046,424,758	17.52
(B)	556,560	1,168,226	109.90
(C=A-B)	29,820,177,693	35,045,256,532	17.52
(D)	29,194,277,478	34,174,528,839	17.06
가 (E=C/D*1000)	1,021.44	1,025.48	0.40

(단위 : 원, 좌/주, %)

	전기말	당기말	증감률
(A)	19,290,087,616	21,114,242,158	9.46
(B)	773,443,550	21,453,888	-97.23
(C=A-B)	18,516,644,066	21,092,788,270	13.91
(D)	17,987,640,393	20,642,244,551	14.76
가 (E=C/D*1000)	1,029.41	1,021.83	-0.74

(단위 : 원, 좌/주, %)

40	1 ( )	전기말	당기말	증감률
(A)		48,766,261,020	56,625,736,381	16.12
(B)		121,218,591	128,003,285	5.60
(C=A-B)		48,645,042,429	56,497,733,096	16.14
(D)		47,555,204,392	55,343,168,532	16.38
가 (E=C/D*1000)		1,022.92	1,020.86	-0.20

## 2. 운용경과 및 수익률현황

### ▶ 운용경과

동 기간 동안 펀드수익률은 -0.20% 이며 비교지수의 수익률은 -0.40% 를 기록하였습니다. 비교 지수대비 다소 양호한 수익률을 기록하였던 것은 상반기 이익 증가율이 높은 자동차, 화학, 항공 업종에 대한 비중확대를 유지하였으며, IT 내에서도 선별적인 종목 선택을 하였기 때문입니다. 반면 대표적인 배당주인 KT를 포함한 통신업종의 수익률은 상대적으로 매우 부진하여, 수익률에 부정적이었습니다. 종목별로는 LG이노텍, 한국타이어, LG화학, 삼성SDI, 삼성테크윈, 현대모비스, 삼성전기, 대한항공, 기아차, 웅진코웨이, 우리투자증권 등의 주가 수익률이 양호하였으며, LG전자, 우리금융, 두산중공업, 한국전력, LG디스플레이, KT, SK텔레콤, POSCO 등의 주가수익률이 상대적으로 부진하였습니다.

### ▶ 투자환경 및 운용계획

경기 선행지수 하락에 따른 전세계 거시경제 상황이 본격적으로 둔화되고 있는 가운데, 유럽발 국가 리스크와 맞물려 시장은 하반기 경기 둔화에 대한 우려가 크게 증가하고 있습니다. 최근의 상황은 금융 위기 뒤 가파른 경기 회복 후 일시적인 어려움을 겪고 있다고 판단되며, 심각한 경기 침체로 갈 가능성은 없을 것으로 예상합니다. 오히려 주식시장은 4분기 이후 경기선행지수 바닥 가능성에 대한 기대감, 최근 부정적인 뉴스에도 바닥권을 서서히 탈피하고 있는 중국 시장 성장가능성, 그리고 기업들의 견조한 실적을 긍정적으로 반영할 것으로 예상합니다. 업종/종목별로는 전기전자 업종에 대해서는 빠른 재고 조정 뒤 8-9월 이후 최종 수요에 대한 판단이 필요할 것으로 예상되며, 중국 시장 회복에 따른 수혜주와, 경기 둔화 국면에서도 성장을 보이는 종목, 은행 등을 포함한 내수주로 포트폴리오를 구성할 계획입니다.

### ▶ 기간수익률

#### 마이다스퇴직연금채권모투자신탁

(연환산. 단위 : %)

구분	최근 1개월	최근 3개월	최근 6개월	최근 9개월	최근 1년
집합투자지구	0.74	1.59	5.14	5.61	4.71
비교지수	-1.53	0.88	5.49	5.91	4.58

비교지수(Bench Mark) = 매경BP종합채권지수(국고채1~2년)

#### 마이다스퇴직연금배당주식모투자신탁

(단위 : %)

구분	최근 1개월	최근 3개월	최근 6개월	최근 9개월	최근 1년
집합투자지구	1.87	-0.74	2.18	9.66	28.70
비교지수	2.86	-2.03	0.20	5.15	18.70

비교지수(Bench Mark) = KOSPI 100%

#### 마이다스 퇴직연금 배당40 증권 자투자신탁 1호(채권혼합)

(단위 : %)

구분	최근 1개월	최근 3개월	최근 6개월	최근 9개월	최근 1년
집합투자지구	0.68	-0.20	2.09	5.62	12.51
비교지수	1.11	-0.40	1.91	5.01	10.57

비교지수(Bench Mark) = KOSPI 40% + 블룸버그(국고채1~2년물) 60%

**\* 위 투자실적은 과거 성과를 나타낼 뿐 미래의 운용성과를 보장하는 것은 아닙니다.**

### ▶ 연평균 수익률

#### 마이다스퇴직연금채권모투자신탁

(단위 : %)

구분	최근 1년	최근 2년	최근 3년	최근 5년
집합투자지구	4.71	3.22	1.96	
비교지수	4.58	6.17	6.05	

비교지수(Bench Mark) = 매경BP종합채권지수(국고채1~2년)

#### 마이다스퇴직연금배당주식모투자신탁

(단위 : %)

구분	최근 1년	최근 2년	최근 3년	최근 5년
집합투자지구	28.70	16.79	5.87	
비교지수	18.70	5.25	-3.00	

비교지수(Bench Mark) = KOSPI 100%

마이더스 퇴직연금 배당40 증권 자투자신탁 1호(채권혼합)

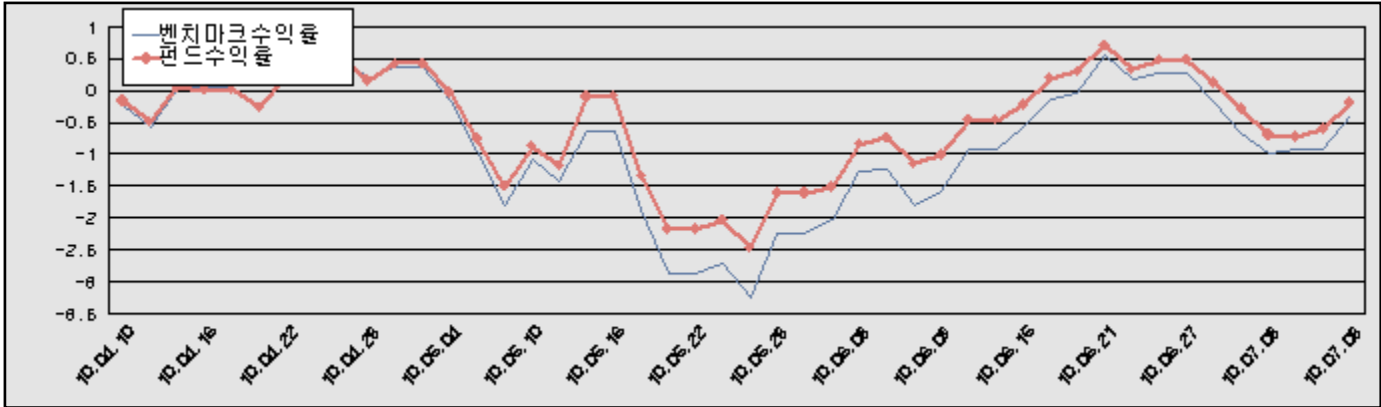
(단위 : %)

구분	최근 1년	최근 2년	최근 3년	최근 5년
집합투자기구	12.51	11.24	6.47	
비교지수	10.57	7.19	3.51	

비교지수(Bench Mark) = KOSPI 40% + 블룸버그(국고채1~2년물) 60%

\* 위 투자실적은 과거 성과를 나타낼 뿐 미래의 운용성과를 보장하는 것은 아닙니다.

마이더스 퇴직연금 배당40 증권 자투자신탁 1호(채권혼합)



비교지수(Bench Mark) = KOSPI 40% + 블룸버그(국고채1~2년물) 60%

\* 위 투자실적은 과거 성과를 나타낼 뿐 미래의 운용성과를 보장하는 것은 아닙니다.

▶ 손익현황

마이더스퇴직연금채권모투자신탁

(단위 : 백만원, %)

구분	증권				파생상품		부동산	특별자산		단기대출 및 예금	기타	손익합계
	주식	채권	어음	집합투자 증권	장내	장외		실물자산	기타			
당기손익	0	116	0	0	-5	0	0	0	0	16	-1	125
전기손익	0	560	0	0	1	0	0	0	0	8	-1	569

마이더스퇴직연금배당주식모투자신탁

(단위 : 백만원, %)

구분	증권				파생상품		부동산	특별자산		단기대출 및 예금	기타	손익합계
	주식	채권	어음	집합투자 증권	장내	장외		실물자산	기타			
당기손익	-78	0	0	0	0	0	0	0	0	4	-14	-87
전기손익	604	0	0	0	0	0	0	0	0	4	3	611

마이더스 퇴직연금 배당40 증권 자투자신탁 1호(채권혼합)

(단위 : 백만원, %)

구분	증권				파생상품		부동산	특별자산		단기대출 및 예금	기타	손익합계
	주식	채권	어음	집합투자 증권	장내	장외		실물자산	기타			
당기손익	0	0	0	39	0	0	0	0	0	2	-103	-62
전기손익	0	0	0	1,177	0	0	0	0	0	2	-84	1,094

3. 자산현황

▶ 자산구성현황

마이더스퇴직연금채권모투자신탁

(단위 : 백만원, %)

통화별 구분	증권				파생상품		부동산	특별자산		단기대출 및 예금	기타	자산총액
	주식	채권	어음 및 기타증권	집합투자 증권	장내	장외		실물자산	기타			
원화	0	30,504 (87.04)	0	0	0	0	0	0	0	4,542 (12.96)	0	35,046 (100.00)
합계	0	30,504 (87.04)	0	0	0	0	0	0	0	4,542 (12.96)	0	35,046 (100.00)

※ ( )내는 자산총액에 대한 비중. 다만 클래스 펀드인 경우, 클래스운용펀드의 투자비중을 뜻함.

마이더스퇴직연금배당주식모투자신탁

(단위 : 백만원, %)

통화별 구분	증권				파생상품		부동산	특별자산		단기대출 및 예금	기타	자산총액
	주식	채권	어음 및 기타증권	집합투자증권	장내	장외		실물자산	기타			
원화	19,566 (92.67)	0	0	0	0	0	0	0	0	1,532 (7.26)	16 (0.08)	21,114 (100.00)
합계	19,566 (92.67)	0	0	0	0	0	0	0	0	1,532 (7.26)	16 (0.08)	21,114 (100.00)

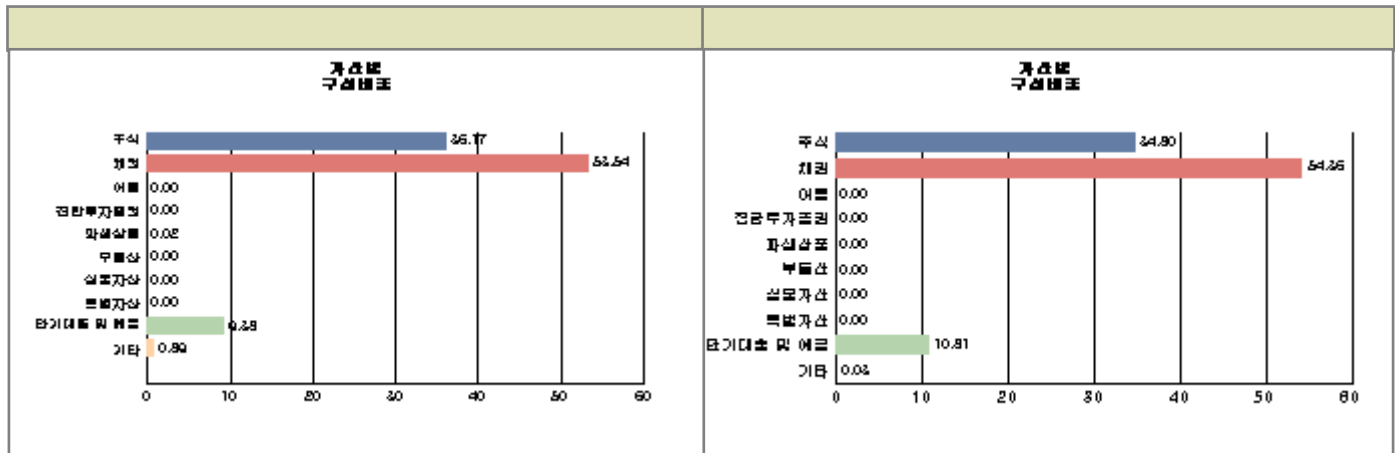
※ ( )내는 자산총액에 대한 비중. 다만 클래스 펀드인 경우, 클래스운용펀드의 투자비중을 뜻함.

마이더스 퇴직연금 배당40 증권 자투자신탁 1호(채권혼합)

(단위 : 백만원, %)

통화별 구분	증권				파생상품		부동산	특별자산		단기대출 및 예금	기타	자산총액
	주식	채권	어음 및 기타증권	집합투자증권	장내	장외		실물자산	기타			
원화	0	0	0	56,013 (98.92)	0	0	0	0	0	613 (1.08)	0	56,626 (100.00)
합계	0	0	0	56,013 (98.92)	0	0	0	0	0	613 (1.08)	0	56,626 (100.00)

※ ( )내는 자산총액에 대한 비중. 다만 클래스 펀드인 경우, 클래스운용펀드의 투자비중을 뜻함.



주) 위의 자산구성현황은 투자자가 가입한 자집합투자기구의 실제 자산구성내역이 아니고, 투자자의 이해를 돕기위해, 모집합투자기구의 자산구성내역과 해당 자집합투자기구가 각 모집합투자기구에서 차지하고 있는 비율 등을 감안하여 산출한 것입니다.

▶ 업종별, 국가별 투자비중

마이더스퇴직연금배당주식모투자신탁

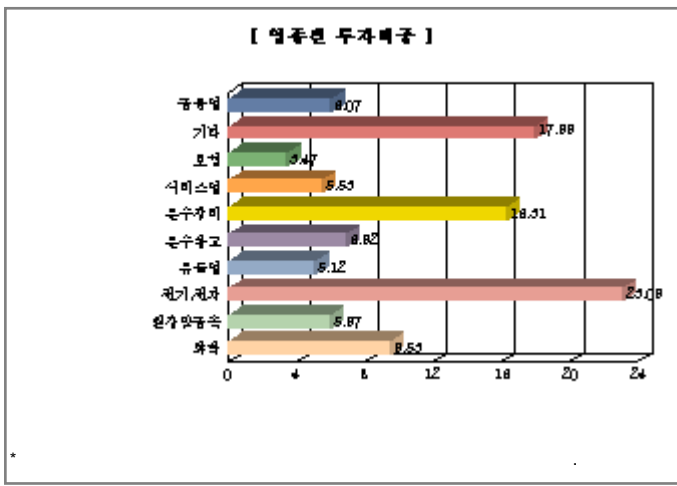
주식투자 상위 10종목

종 목	비 중 (%)	종 목	비 중 (%)
삼성전자	12.90	현대차	5.46
POSCO	4.28	LG화학	3.56
기아차	3.54	현대모비스	2.96
KB금융	2.81	LG디스플레이	2.43
대한항공	2.05	삼성테크윈	1.96

마이더스퇴직연금배당주식모투자신탁

업종별 투자비중

종 목	비 중 (%)	종 목	비 중 (%)
전기, 전자	23.09	운수장비	16.31
화학	9.53	운수참고	6.92
금융업	6.07	철강및금속	5.97
서비스업	5.53	유통업	5.12
보험	3.47	기타	17.99



▶ 투자대상 상위 10종목

마이다스퇴적연금배당주식모투자신탁

(단위 : %)

구분	종목명	비중	구분	종목명	비중		
1	주식	삼성전자	11.95	2	단기대출및예금	콜 1일물 2.05	6.63
3	주식	현대차	5.06	4	주식	POSCO	3.96
5	주식	LG화학	3.30	6	주식	기아차	3.28
7	주식	현대모비스	2.74	8	주식	KB금융	2.60
9	주식	LG디스플레이	2.25	10	주식	대한항공	1.90

마이다스퇴적연금채권모투자신탁

(단위 : %)

구분	종목명	비중	구분	종목명	비중		
1	채권	동안0412-1202	28.92	2	채권	동안0271-1104-2100	11.44
3	채권	신한금융지주50	8.81	4	채권	국고0475-1403	8.80
5	채권	한국장학재단10-9	8.59	6	단기대출및예금	콜 1일물 2.10	7.13
7	채권	기업은행(신)1001할1A-11	5.62	8	단기대출및예금	콜 1일물 2.05	5.42
9	채권	국민주택1종06-01	3.26	10	채권	국민주택1종06-10	3.16

( <http://dis.kofia.or.kr> )

▼ 각 자산별 보유종목 내역

▶ 주식

■ 상위 5개 종목

마이다스퇴적연금배당주식모투자신탁

(단위 : 주, 원, %)

종목	보유수량	평가금액	비중
삼성전자	3,256	2,523,400,000	12.90
현대차	7,945	1,068,602,500	5.46
POSCO	1,683	836,451,000	4.28
LG화학	2,376	696,168,000	3.56
기아차	21,700	693,315,000	3.54

※ 비중 : 주식 총액중 해당 종목이 차지하는 비중

▶ 채권

■ 상위 5개 종목

마이다스퇴직연금채권모투자신탁

(단위 : 원,%)

종목	액면가액	평가금액	발행일	상환일	보증기관	신용등급	비중
통안0412-1202	10,000,000,000	10,134,980,000	2010-02-02	2012-02-02	무보증(미등록)		33.22
통안0271-1104-2100	4,000,000,000	4,010,416,000	2010-04-30	2011-04-30	무보증(미등록)		13.15
신한금융지주50	3,000,000,000	3,087,375,000	2008-06-27	2011-06-27	무보증(미등록)	AAA	10.12
국고0475-1403	3,000,000,000	3,084,801,000	2009-03-10	2014-03-10	무보증(미등록)		10.11
한국장학재단10-9	3,000,000,000	3,011,439,000	2010-05-12	2015-05-12	한국은행	AAA	9.87

\* 상위 5개 종목만 기재함. \* 비중 : 채권 총액중 해당 종목이 차지하는 비중.

▶ 어음

■ 상위 5개 종목

(단위 : 원,%)

종목	액면가액	평가금액	발행일	상환일	보증기관	신용등급	비중
해당사항 없음							

\* 상위 5개 종목만 기재함. \* 비중 : 어음 및 채무증서 총액중 해당 종목이 차지하는 비중

▶ 집합투자증권

■ 상위 5개 종목

마이다스 퇴직연금 배당40 증권 자투자신탁 1호(채권혼합)

(단위 : 원)

종목	종류	집합투자업자	설정원본	순자산금액	취득일	비중
퇴직연금채권모	수익증권		35,009,422,778	34,992,966,852	2006-01-09	62.47
퇴직연금배당주식모	수익증권		21,701,242,171	21,020,205,416	2006-01-09	37.53

▶ 장내파생상품

(단위 : 계약,원)

종목명	매수/매도	계약수	미결제약정금액	위탁증거금
해당사항 없음				

) 가 5%

▶ 장외파생상품

(단위 : 원)

종류	거래상대방	기초자산	매수/매도	만기일	계약금액	취득가격	평가금액	비고
해당사항 없음								

) 가 5%

▶ 부동산(임대)

(단위 : 원)

종류	소재지		취득가격	보증금	비고
	등기번호	취득일	평가금액	임대수입	
해당사항 없음					

) 가 5%

▶ 부동산(자금대여 및 차입)

(단위 : 원,%)

종류	대여(차입)기관	계약일자	대여(차입)금액	대여(차입)금리	만기(상환)일	비고
해당사항 없음						

) 가 5%

▶ 특별자산

(단위 : 원)

종류	취득일자	취득가격	평가금액	비고
해당사항 없음				

▶ 단기대출 및 예금

마이더스 퇴직연금 배당40 증권 자투자신탁 1호(채권혼합)

종류	금융기관	대출(예금)일자	대출(예금)액	적용금리	만기일	비고
콜 1일물 2.05	교보증권	2010-07-08	500,028,082	2.05	2010-07-09	
예금	하나은행		112,536,031	1.61		

\* 상위 5개 종목만 기재함.

마이더스퇴직연금배당주식모투자신탁

종류	금융기관	대출(예금)일자	대출(예금)액	적용금리	만기일	비고
콜 1일물 2.05	교보증권	2010-07-08	1,400,078,630	2.05	2010-07-09	
예금	하나은행		132,200,053	1.61		

\* 상위 5개 종목만 기재함.

마이더스퇴직연금채권모투자신탁

종류	금융기관	대출(예금)일자	대출(예금)액	적용금리	만기일	비고
콜 1일물 2.10	HMC투자증권(구신흥)	2010-07-08	2,500,143,835	2.10	2010-07-09	
콜 1일물 2.05	교보증권	2010-07-08	1,900,106,712	2.05	2010-07-09	
예금	하나은행		141,746,554	1.61		

\* 상위 5개 종목만 기재함.

▶ 기타

(단위 : 원,%)

종류	평가금액	비고
해당사항 없음		

) 가 5%

## 4. 투자운용전문인력 현황

▶ 운용전문인력

(단위 : 개, 백만원)

성명	운용개시일	직위	운용중인 다른 집합투자기구 현황		주요 경력 및 운용내역(최근5년)	협회등록번호
			기구 수	운용 규모		
허필석	2006-01-09	대표이사 1967년	40	1,686,859	서울대학교 대학원 경영학 석사 KAIST Techno MBA, CFA 장기신용은행 금융공학팀 삼성증권 자금부 現 마이더스에셋자산운용 대표이사 ☞주요운용펀드 : 마이더스블루칩배당증권투자신탁1호(주식)	00-02002-0011
최영철	2008-10-08	팀장 1973년	40	1,686,859	서울대학교 계산통계학과 (경제학 부전공) Bain & Company Consultant 現 마이더스에셋자산운용 주식운용본부 팀장 ☞주요운용펀드 : 마이더스베스트트리증권투자신탁(주식)	08-02002-0046
이승준	2006-01-09	팀장 1973년	40	1,686,859	Columbia University Financial Math 신영증권 미래에셋자산운용 現 마이더스에셋자산운용 주식운용본부 팀장 ☞주요운용펀드 : 마이더스액티브증권투자신탁(주식)	06-02002-0034
송형섭	2006-04-28	차장 1974년	40	1,686,859	서울대학교 경영대학교 석사 랜드마크자산운용 유리스투자자문 現 마이더스에셋자산운용 주식운용본부 차장 ☞주요운용펀드 : 마이더스액티브증권투자신탁(주식)	06-02002-0033

) 가 (5) (63,620) ( : , )

## 5. 비용현황

### ▶ 보수 및 비용 지급현황

#### 마이다스퇴적연금채권모투자신탁

(단위 : 백만원, %)

구분	전기		당기		비고
	금액	(%)*	금액	비율(%)*	
집합투자업자	0	0.00	0	0.00	
투자매매/중개업자	0	0.00	0	0.00	
신탁업자	0	0.00	0	0.00	
일반사무관리회사	0	0.00	0	0.00	
보수 합계	0	0.00	0	0.00	
기타비용**	1	0.00	1	0.00	
매매/중개수수료	0	0.00	0	0.00	

#### 마이다스퇴적연금배당주식모투자신탁

(단위 : 백만원, %)

구분	전기		당기		비고
	금액	(%)*	금액	비율(%)*	
집합투자업자	0	0.00	0	0.00	
투자매매/중개업자	0	0.00	0	0.00	
신탁업자	0	0.00	0	0.00	
일반사무관리회사	0	0.00	0	0.00	
보수 합계	0	0.00	0	0.00	
기타비용**	0	0.00	0	0.00	
매매/중개수수료	59	0.37	95	0.49	

#### 마이다스 퇴적연금 배당40 증권 자투자신탁 1호(채권혼합)

(단위 : 백만원, %)

구분	전기		당기		비고
	금액	(%)*	금액	비율(%)*	
집합투자업자	24	0.06	30	0.06	
투자매매/중개업자	56	0.13	69	0.13	
신탁업자	2	0.00	3	0.00	
일반사무관리회사	2	0.00	2	0.00	
보수 합계	84	0.20	104	0.20	
기타비용**	1	0.00	1	0.00	
매매/중개수수료	0	0.00	0	0.00	

\* 집합투자기구의 순자산총액 대비 비율

\*\* 기타비용이란 회계감사비용, 증권 등의 예약 및 결제비용 등 펀드에서 경상적/반복적으로 지출된 비용으로서 매매/중개수수료는 제외한 것입니다.

### ▶ 총보수비용 비율

#### 마이다스퇴적연금채권모투자신탁

(단위 : 연환산, %)

구분	해당 집합투자기구		상위펀드 비용 합산	
	총보수, 비용비율	매매, 중개수수료 비율	합성 총보수, 비용비율	매매, 중개수수료 비율
전기	0.01	0.00	0.01	0.00
당기	0.01	0.00	0.01	0.00

#### 마이다스퇴적연금배당주식모투자신탁

(단위 : 연환산, %)

구분	해당 집합투자기구		상위펀드 비용 합산	
	총보수, 비용비율	매매, 중개수수료 비율	합성 총보수, 비용비율	매매, 중개수수료 비율
전기	0.01	1.50	0.01	1.50
당기	0.01	1.95	0.01	1.95



구분	해당 집합투자기구		상위펀드 비용 합산	
	총보수, 비용비율	매매, 중개수수료 비율	합성 총보수, 비용비율	매매, 중개수수료 비율
전기	0.81	0.00	0.82	0.56
당기	0.81	0.00	0.82	0.73

주1) 총보수·비용비율(Total Expense Ratio)이란 운용보수 등 집합투자기구에서 부담하는 '보수'와 '기타비용' 총액을 순자산 연평잔(보수, 비용 차감전 기준)으로 나눈 비율로서 해당 운용기간 중 투자자가 부담한 총 보수, 비용수준을 나타냅니다.  
 주2) 매매/중개수수료 비율이란 매매/중개수수료를 순자산 연평잔액(보수, 비용 차감전 기준)으로 나눈 비율로서 해당 운용기간 중 투자자가 부담한 매매/중개수수료의 수준을 나타냅니다.

## 6. 투자자산매매내역

### ▶ 매매주식규모 및 회전율

#### 마이더스퇴직연금배당주식모투자신탁

(단위 : 주, 원, %)

매수		매도		매매회전율	
수량	금액	수량	금액	3개월	연환산
732,732	19,852,762,120	739,186	18,131,817,885	96.68	392.08

※ 매매회전율이란 해당 운용기간 중 매도한 주가가액의 총액을 그 해당 운용기간 중 보유한 주식의 평균가액으로 나눈 비율.

## 공지사항

이 보고서는 자본시장법에 의해 마이더스 퇴직연금 배당40 증권 자투자신탁 1호(채권혼합)의 집합투자업자인 마이더스에셋자산운용이 작성하여 신탁업자인 '하나은행'의 확인을 받아 투자매매, 중개업자를 통해 투자자에게 제공됩니다. 다만 일괄 예약된 집합투자기구의 신탁업자 확인기간은 일괄 예약된 날 이후 기간에 한합니다.

각종 보고서 확인 : 마이더스에셋자산운용 <http://www.midasset.co.kr> / 02-3787-3500  
 금융투자협회 <http://dis.fundservice.net>