

자 산 운 용 보 고 서

1. 집합투자기구의 개요

▶ 기본정보

『적용법률: 자본시장법(간투법에서 전환)』

위험등급 : 2등급

	집합투자기구명칭	금융투자협회 펀드코드	
	마이다스 커버드콜 증권 투자회사(주식)	34270	
집합투자기구의 종류	투자회사/증권(주식형)/개방형	최초설정일	2002-03-18
운용기간	3개월(2010-09-18 ~ 2010-12-17)	존속기간	추가형
집합투자업자	마이다스에셋자산운용		
신탁업자	국민은행	일반사무관리회사	SC펀드서비스
투자매매·중개업자	한국씨티은행 신한은행 하나대투증권 국민은행 삼성증권 한화증권 한국외환은행 SC제일은행 대우증권 하이투자증권 미래에셋증권 우리투자증권 신한금융투자 대신증권 교보생명보험주식회사 교보증권 현대증권 KB투자증권		
상품의 특징	본 상품은 주식형 펀드로서 주식에 60% 이상 투자하고 있습니다. 주식자산은 일반 성장형 펀드에 준하여 운용하고 있으며 커버드콜 전략을 병행하여 주가하락 위험에 대한 헤지효과와 추가수익 획득을 추구합니다. 자산의 60%이상 주식에 투자되는 특성상 유가, 환율, 금리 등 다양한 거시변수와 투자된 기업의 고유위험이 수익률에 영향을 미치는 특성을 가지고 있습니다. 또한 커버드콜 전략의 특성상 주가가 단기 급등할 경우 수익률 상승이 제한될 수 있습니다.		

☞ 위험등급 : 투자대상 자산의 종류 및 위험도 등을 감안하여 1등급(매우 높은 위험)부터 5등급(매우 낮은 위험)까지 투자위험 등급을 5단계로 분류함.

☞ 1등급 - 매우 높은 위험, 2등급 - 높은 위험, 3등급 - 중간 위험, 4등급 - 낮은 위험, 5등급 - 매우 낮은 위험

▶ 재산현황

(단위 : 원, 좌/주, %)

()	전기말	당기말	증감률
(A)	72,088,984,765	62,313,932,899	-13.56
(B)	2,038,100,189	2,742,487,095	34.56
(C=A-B)	70,050,884,576	59,571,445,804	-14.96
(D)	43,439,906,806	32,958,079,386	-24.13
가 (E=C/D*1000)	1,612.59	1,807.49	12.09

(단위 : 원, 좌/주, %)

()A1	전기말	당기말	증감률
(A)	67,541,930,925	56,958,214,798	-15.67
(B)	1,466,759,700	1,145,954,085	-21.87
(C=A-B)	66,075,171,225	55,812,260,713	-15.53
(D)	61,016,257,300	46,115,799,817	-24.42
가 (E=C/D*1000)	1,082.91	1,210.26	11.76

(단위 : 원, 좌/주, %)

()C1	전기말	당기말	증감률
(A)	3,803,236,760	902,814,798	-76.26
(B)	80,502,190	14,686,795	-81.76
(C=A-B)	3,722,734,570	888,128,003	-76.14
(D)	3,455,645,911	739,371,699	-78.60
가 (E=C/D*1000)	1,077.29	1,201.19	11.50

(단위 : 원, 좌/주, %)

()C2	전기말	당기말	증감률
-------	-----	-----	-----

(A)	-	872,611,822	-
(B)	-	6,740,403	-
(C=A-B)	-	865,871,419	-
(D)	-	720,773,364	-
가 (E=C/D*1000)	-	1,201.31	-

(단위 : 원, 좌/주, %)

()C3	전기말	당기말	증감률
(A)	-	1,434,574,735	-
(B)	-	7,452,012	-
(C=A-B)	-	1,427,122,723	-
(D)	-	1,187,717,875	-
가 (E=C/D*1000)	-	1,201.57	-

(단위 : 원, 좌/주, %)

()C4	전기말	당기말	증감률
(A)	-	434,713,291	-
(B)	-	63,621,557	-
(C=A-B)	-	371,091,734	-
(D)	-	308,766,873	-
가 (E=C/D*1000)	-	1,201.85	-

) 가 가 (), () 가 () 가

2. 운용경과 및 수익률현황

▶ 운용경과

동 기간 동안 펀드 수익률은 11.76% (클래스A1 기준)를 기록하였으며 비교지수는 8.28% 를 기록하였습니다. 비교지수 대비 높은 수익률을 기록한 요인은 1) 경기회복 기대감으로 소재 산업재 업종의 상승이 특징적이었는데 화학, 건설, 조선 등 소재 및 산업재 업종의 비중을 적시에 높혔던 점, 2) 시장대비 비중을 높게 가져간 삼성물산, 기아차, GS, 한화케미칼, 대림산업 등 블루칩 종목들의 수익률이 뛰어났던 점, 3) 강세장을 예상하여 편입비를 85%이상 유지하였던 점 입니다. 11월에 유럽재정위기 및 중국의 추가건축 우려감, 대북 리스크 부각 등으로 일시적인 하락세를 보이기도 하였으나 새로운 악재가 아닌 만큼 단기간 하락세로 마무리되었으며 그보다는 미국의 고용회복 및 경기회복 기대감에 따라 화학, 건설, 조선 등과 같은 소재 및 산업재 업종을 중심으로 성과가 양호하였습니다.

▶ 투자환경 및 운용계획

내년 2-3월경 스페인의 대규모 국채 만기가 예정되어있고, 중국도 내년 초 금리인상이 예상되어 지수하락 위험이 존재하지만, 미국의 고용 및 주택관련 지표들이 지속적으로 개선되고 있으며, 삼성전자, KB금융, 현대차 등 시가총액 상위 종목 군들의 실적과 밸류에이션이 매력으로 외국인의 지속적인 매수가능성 등을 감안할 때 다음 한 분기의 주식시장도 큰 폭의 하락세는 없을 것으로 예상합니다. 업종별로는 미국의 경기상승과 기업투자 기대감이 높아질 것으로 보여 전기전자, 자동차 등 선진국 경기 민감재와 운송, 조선, 철강, 화학 등 소재 및 산업재 업종의 성과가 높을 것으로 전망합니다. 반면 중국은 금리인상 등 긴축사이클의 초입 진입에 따라 중국소비 관련 업종 및 종목군은 향후 한 분기는 상대성과가 저조할 가능성이 높다고 예상하고 있습니다. 지수는 우상향 추세를 지속할 것으로 전망하여 전기전자와 자동차 등 수출업종과 화학, 해운, 조선 등 소재 및 산업재 업종내 핵심 종목군 위주의 핵심 포트폴리오 구성과 기술적 지표를 이용하여 단기간의 등락폭이 큰 종목군을 위주로 매매성과도 추구할 계획입니다.

▶ 기간수익률

마이더스 커버드콜 증권 투자회사(주식)

(단위 : %)

구분	최근 1개월	최근 3개월	최근 6개월	최근 9개월	최근 1년
집합투자기구	5.00	12.09	14.55	22.12	25.99
비교지수	5.14	8.28	14.15	15.68	17.81

비교지수(Bench Mark) = KOSPI 75% + CD금리 25%

마이더스 커버드콜 증권 투자회사(주식)A1

(단위 : %)

구분	최근 1개월	최근 3개월	최근 6개월	최근 9개월	최근 1년
집합투자기구	4.91	11.76	13.87	21.03	24.48
비교지수	5.14	8.28	14.15	15.68	17.81

비교지수(Bench Mark) = KOSPI 75% + CD금리 25%

마이더스 커버드콜 증권 투자회사(주식)C1

(단위 : %)

구분	최근 1개월	최근 3개월	최근 6개월	최근 9개월	최근 1년
집합투자기구	4.84	11.50	13.33	20.12	23.18
비교지수	5.14	8.28	14.15	15.68	17.81

비교지수(Bench Mark) = KOSPI 75% + CD금리 25%

마이더스 커버드콜 증권 투자회사(주식)C2

(단위 : %)

구분	최근 1개월	최근 3개월	최근 6개월	최근 9개월	최근 1년
집합투자기구	4.84				
비교지수	5.14				

비교지수(Bench Mark) = KOSPI 75% + CD금리 25%

마이더스 커버드콜 증권 투자회사(주식)C3

(단위 : %)

구분	최근 1개월	최근 3개월	최근 6개월	최근 9개월	최근 1년
집합투자기구	4.85				
비교지수	5.14				

비교지수(Bench Mark) = KOSPI 75% + CD금리 25%

마이더스 커버드콜 증권 투자회사(주식)C4

(단위 : %)

구분	최근 1개월	최근 3개월	최근 6개월	최근 9개월	최근 1년
집합투자기구	4.87				
비교지수	5.14				

비교지수(Bench Mark) = KOSPI 75% + CD금리 25%

* 위 투자실적은 과거 성과를 나타낼 뿐 미래의 운용성과를 보장하는 것은 아닙니다.

▶ 연평균 수익률

마이더스 커버드콜 증권 투자회사(주식)

(단위 : %)

구분	최근 1년	최근 2년	최근 3년	최근 5년
집합투자기구	25.99	38.96	10.94	16.23
비교지수	17.81	24.20	4.15	8.37

비교지수(Bench Mark) = KOSPI 75% + CD금리 25%

마이더스 커버드콜 증권 투자회사(주식)A1

(단위 : %)

구분	최근 1년	최근 2년	최근 3년	최근 5년
집합투자기구	24.48	37.32	9.58	15.17
비교지수	17.81	24.20	4.15	8.37

비교지수(Bench Mark) = KOSPI 75% + CD금리 25%

마이더스 커버드콜 증권 투자회사(주식)C1

(단위 : %)

구분	최근 1년	최근 2년	최근 3년	최근 5년
집합투자기구	23.18	35.77	8.26	
비교지수	17.81	24.20	4.15	

비교지수(Bench Mark) = KOSPI 75% + CD금리 25%

마이더스 커버드콜 증권 투자회사(주식)C2

(단위 : %)

구분	최근 1년	최근 2년	최근 3년	최근 5년
집합투자기구				
비교지수				

주) 상위 펀드는 설정일 1년 미만의 펀드로 연평균수익률을 표시하지 않습니다.

마이더스 커버드콜 증권 투자회사(주식)C3

(단위 : %)

구분	최근 1년	최근 2년	최근 3년	최근 5년
집합투자기구				
비교지수				

주) 상위 펀드는 설정일 1년 미만의 펀드로 연평균수익률을 표시하지 않습니다.

마이더스 커버드콜 증권 투자회사(주식)C4

(단위 : %)

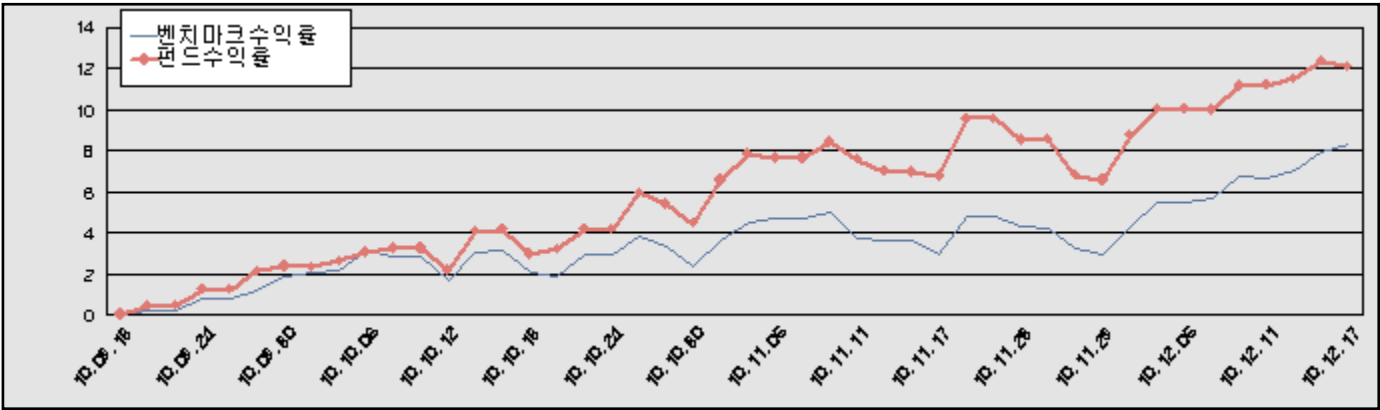
구분	최근 1년	최근 2년	최근 3년	최근 5년

집합투자지구			
비교지수			

주) 상위 펀드는 설정일 1년 미만의 펀드로 연평균수익률을 표시하지 않습니다.

* 위 투자실적은 과거 성과를 나타낼 뿐 미래의 운용성과를 보장하는 것은 아닙니다.

마이더스 커버드콜 증권 투자회사(주식)



비교지수(Bench Mark) = KOSPI 75% + CD금리 25%

* 위 투자실적은 과거 성과를 나타낼 뿐 미래의 운용성과를 보장하는 것은 아닙니다.

▶ 손익현황

마이더스 커버드콜 증권 투자회사(주식)

(단위 : 백만원, %)

구분	증권				파생상품		부동산	특별자산		단기대출 및 예금	기타	손익합계
	주식	채권	어음	집합투자증권	장내	장외		실물자산	기타			
당기손익	7,286	0	0	0	368	0	0	0	0	35	-149	7,540
전기손익	918	0	0	0	663	0	0	0	0	41	-55	1,567

3. 자산현황

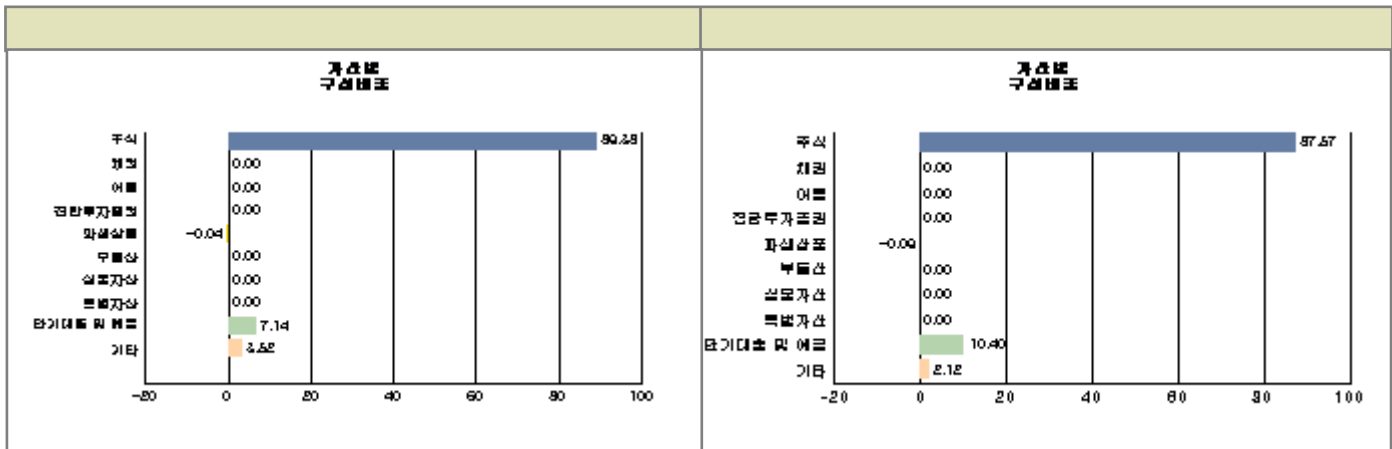
▶ 자산구성현황

마이더스 커버드콜 증권 투자회사(주식)

(단위 : 백만원, %)

통화별 구분	증권				파생상품		부동산	특별자산		단기대출 및 예금	기타	자산총액
	주식	채권	어음 및 기타증권	집합투자증권	장내	장외		실물자산	기타			
원화	54,566 (87.57)	0	0	0	-58 (-0.09)	0	0	0	0	6,482 (10.40)	1,324 (2.12)	62,314 (100.00)
합계	54,566 (87.57)	0	0	0	-58 (-0.09)	0	0	0	0	6,482 (10.40)	1,324 (2.12)	62,314 (100.00)

* ()내는 자산총액에 대한 비중. 다만 클래스 펀드인 경우, 클래스운용펀드의 투자비중을 뜻함.



주) 위 자산구성 그래프는 클래스운용펀드 기준의 구성현황입니다.

▶ 업종별, 국가별 투자비중

마이다스 커버드콜 증권 투자회사(주식)

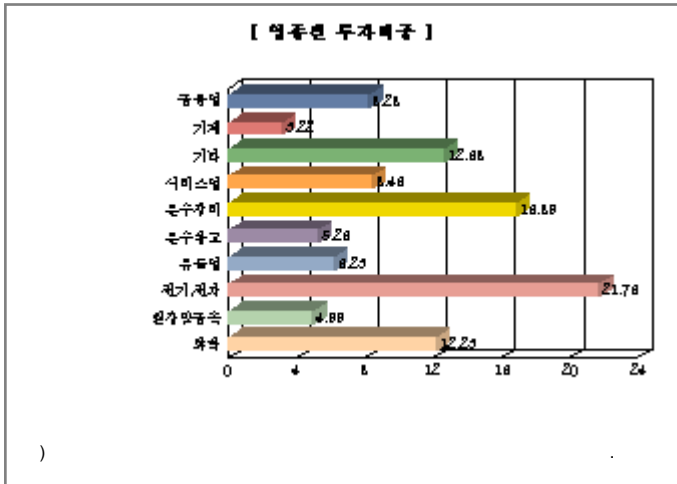
주식투자 상위 10종목

종 목	비 중(%)	종 목	비 중(%)
삼성전자	12.39	기아차	4.86
하이닉스	4.84	KB금융	4.07
삼성물산	3.86	현대중공업	3.67
현대차	3.38	한진해운	3.10
현대모비스	3.06	LG디스플레이	2.41

마이다스 커버드콜 증권 투자회사(주식)

업종별 투자비중

종 목	비 중(%)	종 목	비 중(%)
전기, 전자	21.76	운수장비	16.89
화학	12.23	서비스업	8.46
금융업	8.28	유통업	6.23
운수장고	5.26	철강및금속	4.99
기계	3.22	기타	12.68



▶ 투자대상 상위 10종목

마이다스 커버드콜 증권 투자회사(주식)

(단위 : %)

구분	종목명	비중	구분	종목명	비중	
1	주식	삼성전자	10.85	2	단기대출및예금	콜 3일물 2.58
3	주식	기아차	4.26	4	주식	하이닉스
5	단기대출및예금	콜 3일물 2.53	6	주식	KB금융	
7	주식	삼성물산	3.38	8	주식	현대중공업
9	주식	현대차	2.96	10	주식	한진해운

* (<http://dis.kofia.or.kr>)

▼ 각 자산별 보유종목 내역

▶ 주식

■ 상위 5개 종목

마이다스 커버드콜 증권 투자회사(주식)

(단위 : 주, 원, %)

종목	보유수량	평가금액	비중
----	------	------	----

마이더스 커버드콜 증권 투자회사(주식)

(단위 : 주,원,%)

종목	보유수량	평가금액	비중
삼성전자	7,301	6,760,726,000	12.39
기아차	52,729	2,652,268,700	4.86
하이닉스	110,971	2,641,109,800	4.84
KB금융	37,292	2,218,874,000	4.07
삼성물산	26,594	2,103,585,400	3.86

※ 비중 : 주식 총액중 해당 종목이 차지하는 비중

▶ 채권

■ 상위 5개 종목

(단위 : 원,%)

종목	액면가액	평가금액	발행일	상환일	보증기관	신용등급	비중
해당사항 없음							

※ 상위 5개 종목만 기재함. ※ 비중 : 채권 총액중 해당 종목이 차지하는 비중.

▶ 어음

■ 상위 5개 종목

(단위 : 원,%)

종목	액면가액	평가금액	발행일	상환일	보증기관	신용등급	비중
해당사항 없음							

※ 상위 5개 종목만 기재함. ※ 비중 : 어음 및 채무증서 총액중 해당 종목이 차지하는 비중

▶ 집합투자증권

■ 상위 5개 종목

(단위 : 원,%)

종목	종류	집합투자업자	설정원본	순자산금액	취득일	비중
해당사항 없음						

▶ 장내파생상품

마이더스 커버드콜 증권 투자회사(주식)

(단위 : 계약,원)

종목명	매수/매도	계약수	미결제약정금액	위탁증거금
코스피200 C 201101 272.5	매도	1,485	219,780,000	
합계		1,485	219,780,000	0

) 가 5%

▶ 장외파생상품

(단위 : 원)

종류	거래상대방	기초자산	매수/매도	만기일	계약금액	취득가격	평가금액	비고
해당사항 없음								

) 가 5%

▶ 부동산(임대)

(단위 : 원)

종류	소재지		취득가격	보증금	비고
	등기번호	취득일	평가금액	임대수입	
해당사항 없음					

) 가 5%

▶ 부동산(자금대여 및 차입)

(단위 : 원,%)

종류	대여(차입)기관	계약일자	대여(차입)금액	대여(차입)금리	만기(상환)일	비고
해당사항 없음						

) 가 5%

▶ 특별자산

(단위 : 원)

종류	취득일자	취득가격	평가금액	비고
해당사항 없음				

▶ 단기대출 및 예금

마이더스 커버드콜 증권 투자회사(주식)

종류	금융기관	대출(예금)일자	대출(예금)액	적용금리	만기일	비고
콜 3일물 2.58	동부증권	2010-12-17	4,000,289,139	2.58	2010-12-20	
콜 3일물 2.53	교보증권	2010-12-17	2,300,163,104	2.53	2010-12-20	
예금	국민은행		181,656,898	0.10		

※ 상위 5개 종목만 기재함.

▶ 기타

(단위 : 원,%)

종류	평가금액	비고
해당사항 없음		

) 가 5%

4. 투자운용전문인력 현황

▶ 운용전문인력

(단위 : 개, 백만원)

성명	운용개시일	직위	운용중인 다른 집합투자기구 현황		주요 경력 및 운용내역(최근5년)	협회등록번호
			기구 수	운용 규모		
허필석	2002-04-19	대표이사 1967년	17	720,764	서울대학교 대학원 경영학 석사, KAIST Techno MBA, CFA 장기신용은행 금융공학팀, 삼성증권 자금부 現 마이더스에셋자산운용 대표이사 ☞ 주요운용펀드 : 마이더스블루칩배당증권투자신탁1호(주식)	00-02002-0011
이승준	2005-06-23	운용역 1973년	17	720,764	Columbia University Financial Math 신영증권, 미래에셋자산운용 現 마이더스에셋자산운용 주식운용본부 팀장 ☞ 주요운용펀드 : 마이더스액티브증권투자회사(주식)	06-02002-0034

)
가
:
: (2) (45,814) (: ,)

5. 비용현황

▶ 보수 및 비용 지급현황

마이더스 커버드콜 증권 투자회사(주식)

(단위 : 백만원,%)

구분	전기		당기		비고
	금액	(%)*	금액	비율(%)*	
집합투자업자	0	0.00	0	0.00	
투자매매/중개업자	0	0.00	0	0.00	
신탁업자	0	0.00	0	0.00	
일반사무관리회사	0	0.00	0	0.00	
보수 합계	0	0.00	0	0.00	
기타비용**	8	0.01	2	0.00	
매매/중개수수료	133	0.17	112	0.17	

마이더스 커버드콜 증권 투자회사(주식)A1

(단위 : 백만원,%)

구분	전기		당기		비고
	금액	(%)*	금액	비율(%)*	
집합투자업자	121	0.16	98	0.16	
투자매매/중개업자	93	0.13	75	0.12	
신탁업자	6	0.01	5	0.01	
일반사무관리회사	11	0.02	9	0.01	
보수 합계	231	0.31	187	0.31	
기타비용**	0	0.00	0	0.00	
매매/중개수수료	0	0.00	0	0.00	

마이더스 커버드콜 증권 투자회사(주식)C1

(단위 : 백만원,%)

구분	전기		당기		비고
	금액	(%)*	금액	비율(%)*	
집합투자업자	6	0.16	3	0.16	
투자매매/중개업자	15	0.38	8	0.37	
신탁업자	0	0.01	0	0.01	
일반사무관리회사	1	0.02	0	0.01	
보수 합계	22	0.56	12	0.56	
기타비용**	0	0.00	0	0.00	
매매/중개수수료	0	0.00	0	0.00	

마이더스 커버드콜 증권 투자회사(주식)C2

(단위 : 백만원,%)

구분	전기		당기		비고
	금액	(%)*	금액	비율(%)*	
집합투자업자	0	0.00	1	0.10	
투자매매/중개업자	0	0.00	2	0.20	
신탁업자	0	0.00	0	0.00	
일반사무관리회사	0	0.00	0	0.01	
보수 합계	0	0.00	2	0.31	
기타비용**	0	0.00	0	0.00	
매매/중개수수료	0	0.00	0	0.00	

마이더스 커버드콜 증권 투자회사(주식)C3

(단위 : 백만원,%)

구분	전기		당기		비고
	금액	(%)*	금액	비율(%)*	
집합투자업자	0	0.00	1	0.10	
투자매매/중개업자	0	0.00	3	0.18	
신탁업자	0	0.00	0	0.00	
일반사무관리회사	0	0.00	0	0.01	
보수 합계	0	0.00	4	0.29	
기타비용**	0	0.00	0	0.00	
매매/중개수수료	0	0.00	0	0.00	

마이더스 커버드콜 증권 투자회사(주식)C4

(단위 : 백만원,%)

구분	전기		당기		비고
	금액	(%)*	금액	비율(%)*	
집합투자업자	0	0.00	0	0.10	
투자매매/중개업자	0	0.00	1	0.17	
신탁업자	0	0.00	0	0.00	
일반사무관리회사	0	0.00	0	0.01	
보수 합계	0	0.00	1	0.28	
기타비용**	0	0.00	0	0.00	
매매/중개수수료	0	0.00	0	0.00	

* 집합투자기구의 순자산총액 대비 비율

** 기타비용이란 회계감사비용, 증권 등의 예약 및 결제비용 등 펀드에서 경상적/반복적으로 지출된 비용으로서 매매/중개수수료는 제외한 것입니다.

▶ 총보수비용 비율

마이더스 커버드콜 증권 투자회사(주식)

(단위 : 연환산, %)

구분	해당 집합투자기구		상위펀드 비용 합산	
	총보수,비용비율	매매,중개수수료 비율	합성 총보수,비용비율	매매,중개수수료 비율
전기	0.00	0.00	0.00	0.00
당기	0.01	0.70	0.01	0.70

마이더스 커버드콜 증권 투자회사(주식)A1

(단위 : 연환산, %)

구분	해당 집합투자기구		상위펀드 비용 합산	
	총보수,비용비율	매매,중개수수료 비율	합성 총보수,비용비율	매매,중개수수료 비율
전기	0.00	0.00	0.00	0.00
당기	1.24	0.00	1.25	0.70

마이더스 커버드콜 증권 투자회사(주식)C1

(단위 : 연환산, %)

구분	해당 집합투자기구		상위펀드 비용 합산	
	총보수,비용비율	매매,중개수수료 비율	합성 총보수,비용비율	매매,중개수수료 비율
전기	0.00	0.00	0.00	0.00
당기	2.24	0.00	2.25	0.72

마이더스 커버드콜 증권 투자회사(주식)C2

(단위 : 연환산, %)

구분	해당 집합투자기구		상위펀드 비용 합산	
	총보수,비용비율	매매,중개수수료 비율	합성 총보수,비용비율	매매,중개수수료 비율
전기	0.00	0.00	0.00	0.00
당기	1.26	0.00	1.26	0.40

마이더스 커버드콜 증권 투자회사(주식)C3

(단위 : 연환산, %)

구분	해당 집합투자기구		상위펀드 비용 합산	
	총보수,비용비율	매매,중개수수료 비율	합성 총보수,비용비율	매매,중개수수료 비율
전기	0.00	0.00	0.00	0.00
당기	1.18	0.00	1.19	0.40

마이더스 커버드콜 증권 투자회사(주식)C4

(단위 : 연환산, %)

구분	해당 집합투자기구		상위펀드 비용 합산	
	총보수,비용비율	매매,중개수수료 비율	합성 총보수,비용비율	매매,중개수수료 비율
전기	0.00	0.00	0.00	0.00
당기	1.11	0.00	1.11	0.40

주1) 총보수·비용비율(Total Expense Ratio)이란 운용보수 등 집합투자기구에서 부담하는 '보수'와 '기타비용' 총액을 순자산 연평균(보수,비용 차감전 기준)으로 나눈 비율로서 해당 운용기간 중 투자자가 부담한 총 보수,비용수준을 나타냅니다.

주2) 매매/중개수수료 비율이란 매매/중개수수료를 순자산 연평균액(보수,비용 차감전 기준)으로 나눈 비율로서 해당 운용기간 중 투자자가 부담한 매매/중개수수료의 수준을 나타냅니다.

6. 투자자산매매내역

▶ 매매주식규모 및 회전율

마이더스 커버드콜 증권 투자회사(주식)

(단위 : 주,원,%)

매수		매도		매매회전율	
수량	금액	수량	금액	3개월	연환산
974,642	31,954,429,000	1,259,469	49,421,474,900	84.10	341.06

※ 매매회전율이란 해당 운용기간 중 매도한 주가가액의 총액을 그 해당 운용기간 중 보유한 주식의 평균가액으로 나눈 비율.

공지사항

이 보고서는 자본시장법에 의해 마이더스 커버드콜 증권 투자회사(주식)의 집합투자업자인 마이더스에셋자산운용이 작성하여 신탁업자인 '국민은행'의 확인을 받아 투자매매, 중개업자를 통해 투자자에게 제공됩니다. 다만 일괄 예약된 집합투자기구의 신탁업자 확인기간은 일괄 예약된 날 이후 기간에 한합니다.

각종 보고서 확인 : 마이더스에셋자산운용 <http://www.midasasset.co.kr> / 02-3787-3500
금융투자협회 <http://dis.fundservice.net>