

자 산 운 용 보 고 서

1. 집합투자기구의 개요

▶ 기본정보

『적용법률: 자본시장법(간투법에서 전환)』

위험등급 : 2등급

집합투자기구명칭		금융투자협회 펀드코드	
마이다스 블루칩배당 증권 투자신탁 W호(주식)		45271	
집합투자기구의 종류	투자신탁/증권(주식형)/추가형/개방형/종류형	최초설정일	2004-07-23
운용기간	3개월(2010-01-23 ~ 2010-04-22)	존속기간	추가형
집합투자업자	마이다스에셋자산운용		
신탁업자	우리은행	일반사무관리회사	SC펀드서비스
투자매매·중개업자	우리은행 하나대투증권 하나은행 한국외환은행 우리투자증권 교보증권 LIG투자증권 한국투자증권 대신증권 푸르덴셜증권 유진투자증권 대우증권 동양종합금융증권 하이투자증권		
상품의 특징	본 상품은 주식형펀드로서 자산의 대부분을 주식에 투자하여 자본이득과 배당소득을 얻는 것을 목적으로 합니다. 주식에 간접투자재산의 60%이상을 투자하며, 주식 투자 시 시가총액(각 종목의 상장된 주식 전체를 시가로 평가한 총액) 상위 우량주와 배당성향(기업의 이익을 사내에 유보하지 않고 배당으로 지급하는 비율)이 높은 주식에 주로 투자하여 배당수익을 얻으면서도 주가 상승 시 수익률을 제고하는 것을 목표로 합니다. 한편, 필요할 경우 주식 투자에 대한 부분적인 헤지 또는 추가수익 획득을 위하여 현물주식을 보유하고 있는 상태에서 콜옵션을 매도하는 커버드콜 전략을 사용할 수 있습니다. 주식투자자와 관련하여 경우에 따라 적극적인 매매전략을 구사할 수 있으며 이 경우 상대적으로 높은 수준의 매매거래비용을 부담할 수 있습니다. 또한 커버드콜 전략의 특성상 주가가 단기 급등할 경우 수익률 상승이 제한될 수 있습니다.		

☞ 위험등급 : 투자대상 자산의 종류 및 위험도 등을 감안하여 1등급(매우 높은 위험) 부터 5등급(매우 낮은 위험) 까지 투자위험

등급을 5단계로 분류함.

☞ 1등급 - 매우 높은 위험, 2등급 - 높은 위험, 3등급 - 중간 위험, 4등급 - 낮은 위험, 5등급 - 매우 낮은 위험

▶ 재산현황

(단위 : 원, 좌/주, %)

W ()	전기말	당기말	증감률
(A)	143,134,641,743	129,902,937,161	-9.24
(B)	5,509,376,832	3,790,676,538	-31.20
(C=A-B)	137,625,264,911	126,112,260,623	-8.37
(D)	74,501,993,228	65,978,939,794	-11.44
가 (E=C/D*1000)	1,847.27	1,911.40	3.47

(단위 : 원, 좌/주, %)

W ()A	전기말	당기말	증감률
(A)	138,282,443,235	126,615,954,880	-8.44
(B)	1,523,654,169	1,278,739,221	-16.07
(C=A-B)	136,758,789,066	125,337,215,659	-8.35
(D)	141,054,300,401	125,615,505,286	-10.95
가 (E=C/D*1000)	969.55	997.78	2.91

(단위 : 원, 좌/주, %)

W ()I	전기말	당기말	증감률
(A)	101,906,968	105,260,001	3.29
(B)	178,698	176,438	-1.26
(C=A-B)	101,728,270	105,083,563	3.30
(D)	101,875,078	101,875,078	0.00
가 (E=C/D*1000)	998.56	1,031.49	3.30

2. 운용경과 및 수익률현황

▶ 운용경과

동 기간 동안 펀드수익률은 2.91% (A기준) 이며 비교지수의 변동률은 2.69% 를 기록하였습니다. 비교지수 대비 높은 수익률을 기록한 요인은 1) 분기 수익률이 저조하였던 건설/철강 비중을 낮게 유지한 점 2) 개별 종목 성과에 대한 기대감으로 접근하였던 동양기전, 삼성전기, 제일모직, LG이노텍과 같은 중소형주의 수익률이 좋았던 점입니다. 업종별로는 미국/중국 등 해외에서 양호한 판매를 기록한 현대/기아차 중심의 자동차 업종과 중국 굴삭기 판매와 관련하여 해외 발전 시장이 성장할 것이라는 전망을 토대로 기계 업종의 수익률이 좋았습니다. 종목별로는 삼성전기, LG화학, 기아차, 대한항공등의 추가 수익률이 양호하였으며, 현대건설,대림산업, 남해화학 등의 추가수익률이 상대적으로 부진하였습니다.

▶ 운용계획

수급상 국내 주식형 펀드는 환매가 진행되고 있으며, 해외에서는 한국 관련 펀드에 자금이 유입되고 있습니다. 이에 따라 향후 외국인 선호 종목이 수급상 유리할 것으로 판단하고 있어 외국인들이 선호하는 IT업종과 자동차 업종 중심의 포트폴리오를 구성할 계획입니다. 종합주가지수가 1,750pt까지 가파르게 상승하였기 때문에 향후 한 분기는 지수 상승에 의존하기 보다는 특정 업종 혹은 종목 발굴이 중요하다고 판단합니다. 업종과 관련해서는 IT와 자동차 업종에 대한 긍정적인 접근을 유지할 계획이며, 철강주와 금융주 같은 경우 추가대비 저평가된 종목은 신규 편입할 계획입니다. 다만 건설주의 경우 부동산 시장의 어려움이 단기간에 해소되기 힘들다는 판단이 들기 때문에 보수적인 접근을 유지할 계획입니다.

▶ 기간수익률

마이더스 블루칩배당 증권 투자신탁 W호(주식)

(단위 : %)

구분	최근 1개월	최근 3개월	최근 6개월	최근 9개월	최근 1년
집합투자기구	4.55	3.47	8.51	21.71	35.53
비교지수	3.05	2.69	5.50	12.90	21.74

비교지수(Bench Mark) = KOSPI 75% + CD금리 25%

마이더스 블루칩배당 증권 투자신탁 W호(주식)A

(단위 : %)

구분	최근 1개월	최근 3개월	최근 6개월	최근 9개월	최근 1년
집합투자기구	4.36	2.91	7.31	19.68	32.54
비교지수	3.05	2.69	5.50	12.90	21.74

비교지수(Bench Mark) = KOSPI 75% + CD금리 25%

마이더스 블루칩배당 증권 투자신탁 W호(주식)I

(단위 : %)

구분	최근 1개월	최근 3개월	최근 6개월	최근 9개월	최근 1년
집합투자기구	4.49	3.30	8.14	21.08	34.59
비교지수	3.05	2.69	5.50	12.90	21.74

비교지수(Bench Mark) = KOSPI 75% + CD금리 25%

*** 위 투자실적은 과거 성과를 나타낼 뿐 미래의 운용성과를 보장하는 것은 아닙니다.**

▶ 연평균 수익률

마이더스 블루칩배당 증권 투자신탁 W호(주식)

(단위 : %)

구분	최근 1년	최근 2년	최근 3년	최근 5년
집합투자기구	35.53	5.05	10.66	15.53
비교지수	21.74	0.84	5.17	11.50

비교지수(Bench Mark) = KOSPI 75% + CD금리 25%

마이더스 블루칩배당 증권 투자신탁 W호(주식)A

(단위 : %)

구분	최근 1년	최근 2년	최근 3년	최근 5년
집합투자기구	32.54	2.61	8.10	
비교지수	21.74	0.84	5.17	

비교지수(Bench Mark) = KOSPI 75% + CD금리 25%

마이더스 블루칩배당 증권 투자신탁 W호(주식)I

(단위 : %)

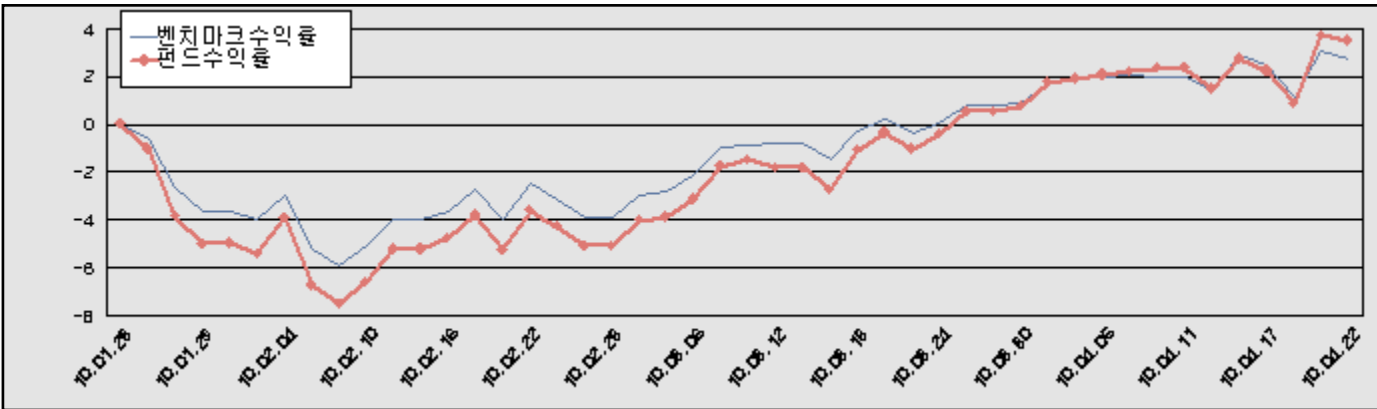
구분	최근 1년	최근 2년	최근 3년	최근 5년

집합투자기부	34.59	4.28	9.44	
비교지수	21.74	0.84	5.17	

비교지수(Bench Mark) = KOSPI 75% + CD금리 25%

* 위 투자실적은 과거 성과를 나타낼 뿐 미래의 운용성과를 보장하는 것은 아닙니다.

마이더스 블루칩배당 증권 투자신탁 W호(주식)



비교지수(Bench Mark) = KOSPI 75% + CD금리 25%

* 위 투자실적은 과거 성과를 나타낼 뿐 미래의 운용성과를 보장하는 것은 아닙니다.

▶ 손익현황

마이더스 블루칩배당 증권 투자신탁 W호(주식)

(단위 : 백만원, %)

구분	증권				파생상품		부동산	특별자산		단기대출 및 예금	기타	손익합계
	주식	채권	어음	집합투자증권	장내	장외		실물자산	기타			
당기손익	3,656	0	0	0	551	0	0	0	0	60	49	4,316
전기손익	4,492	0	0	0	1,017	0	0	0	0	78	1,228	6,815

3. 자산현황

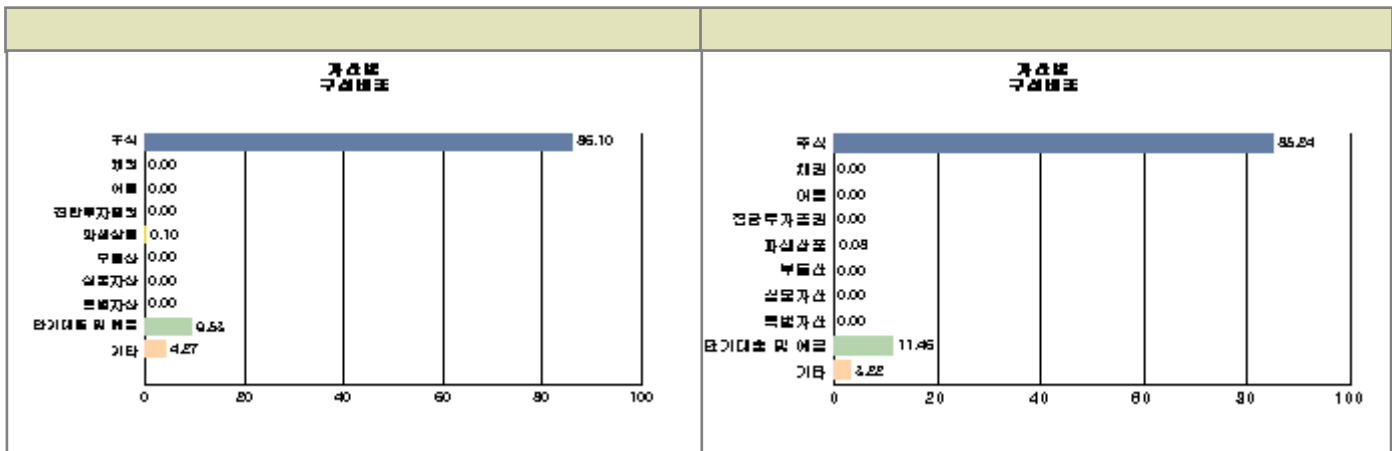
▶ 자산구성현황

마이더스 블루칩배당 증권 투자신탁 W호(주식)

(단위 : 백만원, %)

통화별 구분	증권				파생상품		부동산	특별자산		단기대출 및 예금	기타	자산총액
	주식	채권	어음 및 기타증권	집합투자증권	장내	장외		실물자산	기타			
원화	110,728 (85.24)	0	0	0	100 (0.08)	0	0	0	0	14,891 (11.46)	4,184 (3.22)	129,903 (100.00)
합계	110,728 (85.24)	0	0	0	100 (0.08)	0	0	0	0	14,891 (11.46)	4,184 (3.22)	129,903 (100.00)

* ()내는 자산총액에 대한 비중. 다만 클래스 펀드인 경우, 클래스운용펀드의 투자비중을 뜻함.



주) 위의 자산구성현황은 클래스운용펀드 기준의 구성현황입니다.

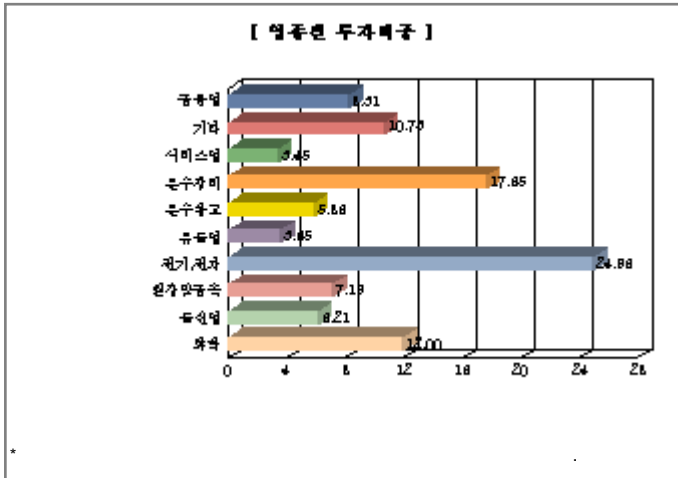
▶ 업종별, 국가별 투자비중

마이더스 블루칩배당 증권 투자신탁 W호(주식) 주식투자 상위 10종목

종 목	비 중(%)	종 목	비 중(%)
삼성전자	16.36	기아차	8.05
POSCO	5.33	KT	4.05
현대중공업	3.73	LG화학	3.28
우리금융	2.61	KB금융	2.52
신한지주	2.31	LG디스플레이	2.25

마이더스 블루칩배당 증권 투자신탁 W호(주식) 업종별 투자비중

종 목	비 중(%)	종 목	비 중(%)
전기.전자	24.96	운수장비	17.65
화학	12.00	금융업	8.31
철강및금속	7.19	통신업	6.21
운수장고	5.86	유통업	3.65
서비스업	3.45	기타	10.72



▶ 투자대상 상위 10종목

마이더스 블루칩배당 증권 투자신탁 W호(주식) (단위 : %)

구분	종목명	비중	구분	종목명	비중
1	주식	삼성전자	2	단기대출및예금	콜 1일물 2.05
3	주식	기아차	4	주식	POSCO
5	단기대출및예금	콜 1일물 1.80	6	주식	KT
7	주식	현대중공업	8	주식	LG화학
9	주식	우리금융	10	주식	KB금융

* (<http://dis.kofia.or.kr>)

▼ 각 자산별 보유종목 내역

▶ 주식

■ 상위 5개 종목

마이더스 블루칩배당 증권 투자신탁 W호(주식) (단위 : 주,원,%)

종목	보유수량	평가금액	비중
----	------	------	----

마이더스 블루칩배당 증권 투자신탁 W호(주식)

(단위 : 주, 원, %)

종목	보유수량	평가금액	비중
삼성전자	21,544	18,118,504,000	16.36
기아차	337,510	8,910,264,000	8.05
POSCO	11,232	5,896,800,000	5.33
KT	94,050	4,481,482,500	4.05
현대중공업	15,994	4,126,452,000	3.73

※ 비중 : 주식 총액중 해당 종목이 차지하는 비중

▶ 채권

■ 상위 5개 종목

(단위 : 원, %)

종목	액면가액	평가금액	발행일	상환일	보증기관	신용등급	비중
해당사항 없음							

※ 상위 5개 종목만 기재함. ※ 비중 : 채권 총액중 해당 종목이 차지하는 비중.

▶ 어음

■ 상위 5개 종목

(단위 : 원, %)

종목	액면가액	평가금액	발행일	상환일	보증기관	신용등급	비중
해당사항 없음							

※ 상위 5개 종목만 기재함. ※ 비중 : 어음 및 채무증권 총액중 해당 종목이 차지하는 비중

▶ 집합투자증권

■ 상위 5개 종목

(단위 : 원, %)

종목	종류	집합투자업자	설정원본	순자산금액	취득일	비중
해당사항 없음						

▶ 장내파생상품

마이더스 블루칩배당 증권 투자신탁 W호(주식)

(단위 : 계약, 원)

종목명	매수/매도	계약수	미결제약정금액	위탁증거금
코스피200 C 201005 240.0	매도	2,740	52,060,000	
합계		2,740	52,060,000	0

) 가 5%

▶ 장외파생상품

(단위 : 원)

종류	거래상대방	기초자산	매수/매도	만기일	계약금액	취득가격	평가금액	비고
해당사항 없음								

) 가 5%

▶ 부동산(임대)

(단위 : 원)

종류	소재지		취득가격	보증금	비고
	등기번호	취득일	평가금액	임대수입	
해당사항 없음					

) 가 5%

▶ 부동산(자금대여 및 차입)

(단위 : 원.%)

종류	대여(차입)기관	계약일자	대여(차입)금액	대여(차입)금리	만기(상환)일	비고
해당사항 없음						

) 가 5%

▶ 특별자산

(단위 : 원)

종류	취득일자	취득가격	평가금액	비고
해당사항 없음				

▶ 단기대출 및 예금

마이더스 블루칩배당 증권 투자신탁 W호(주식)

종류	금융기관	대출(예금)일자	대출(예금)액	적용금리	만기일	비고
콜 1일물 2.05	교보증권	2010-04-22	10,000,561,644	2.05	2010-04-23	
콜 1일물 1.80	하나은행	2010-04-22	4,700,231,781	1.80	2010-04-23	
예금	우리은행		190,171,570	1.61		

* 상위 5개 종목만 기재함.

▶ 기타

(단위 : 원.%)

종류	평가금액	비고
해당사항 없음		

) 가 5%

4. 투자운용전문인력 현황

▶ 운용전문인력

(단위 : 개, 백만원)

성명	운용개시일	직위	운용중인 다른 집합투자기구 현황		주요 경력 및 운용내역(최근5년)	협회등록번호
			기구 수	운용 규모		
허필석	2004-07-23	대표이사 1967년	44	1,793,341	서울대학교 대학원 경영학 석사 KAIST Techno MBA, CFA 장기신용은행 금융공학팀 삼성증권 자금부 現 마이더스에셋자산운용 대표이사 ☞ 주요운용펀드 : 마이더스블루칩배당증권투자신탁1호(주식)	00-02002-0011
이승준	2005-06-23	팀장 1973년	44	1,793,341	Columbia University Financial Math 신영증권 미래에셋자산운용 現 마이더스에셋자산운용 주식운용본부 팀장 ☞ 주요운용펀드 : 마이더스액티브증권투자회사(주식)	06-02002-0034
최영철	2008-10-08	팀장 1973년	44	1,793,341	서울대학교 계산통계학과 (경제학 부전공) Bain & Company Consultant 現 마이더스에셋자산운용 주식운용본부 팀장 ☞ 주요운용펀드 : 마이더스베스트트리오증권투자신탁(주식)	08-02002-0046
송형섭	2006-04-28	차장 1974년	44	1,793,341	서울대학교 경영대학교 석사 랜드마크자산운용 유리스투자자문 現 마이더스에셋자산운용 주식운용본부 차장	06-02002-0033

) 가 : (7) (74,418) (: ,)

5. 비용현황

▶ 보수 및 비용 지급현황

마이다스 블루칩배당 증권 투자신탁 W호(주식)

(단위 : 백만원, %)

구분	전기		당기		비고
	금액	(%)*	금액	비율(%)*	
집합투자업자	0	0.00	0	0.00	
투자매매/중개업자	0	0.00	0	0.00	
신탁업자	0	0.00	0	0.00	
일반사무관리회사	0	0.00	0	0.00	
보수 합계	0	0.00	0	0.00	
기타비용**	1	0.00	1	0.00	
매매/중개수수료	262	0.18	488	0.38	

마이다스 블루칩배당 증권 투자신탁 W호(주식)A

(단위 : 백만원, %)

구분	전기		당기		비고
	금액	(%)*	금액	비율(%)*	
집합투자업자	231	0.16	207	0.16	
투자매매/중개업자	569	0.40	510	0.39	
신탁업자	18	0.01	16	0.01	
일반사무관리회사	7	0.01	6	0.00	
보수 합계	825	0.58	739	0.57	
기타비용**	1	0.00	1	0.00	
매매/중개수수료	0	0.00	0	0.00	

마이다스 블루칩배당 증권 투자신탁 W호(주식)I

(단위 : 백만원, %)

구분	전기		당기		비고
	금액	(%)*	금액	비율(%)*	
집합투자업자	0	0.16	0	0.16	
투자매매/중개업자	0	0.00	0	0.00	
신탁업자	0	0.01	0	0.01	
일반사무관리회사	0	0.00	0	0.00	
보수 합계	0	0.18	0	0.18	
기타비용**	0	0.00	0	0.00	
매매/중개수수료	0	0.00	0	0.00	

* 집합투자기구의 순자산총액 대비 비율

** 기타비용이란 회계감사비용, 증권 등의 예약 및 결제비용 등 펀드에서 경상적/반복적으로 지출된 비용으로서 매매/중개수수료는 제외된 것입니다.

▶ 총보수비용 비율

마이다스 블루칩배당 증권 투자신탁 W호(주식)

(단위 : 연환산, %)

구분	해당 집합투자기구		상위펀드 비용 합산	
	총보수, 비용비율	매매, 중개수수료 비율	합성 총보수, 비용비율	매매, 중개수수료 비율
전기	0.00	0.73	0.00	0.73
당기	0.00	1.52	0.00	1.52

마이다스 블루칩배당 증권 투자신탁 W호(주식)A

(단위 : 연환산, %)

구분	해당 집합투자기구		상위펀드 비용 합산	
	총보수, 비용비율	매매, 중개수수료 비율	합성 총보수, 비용비율	매매, 중개수수료 비율
전기	2.32	0.00	2.32	0.73
당기	2.32	0.00	2.32	1.53

구분	해당 집합투자기구		상위펀드 비용 합산	
	총보수,비용비율	매매,중개수수료 비율	합성 총보수,비용비율	매매,중개수수료 비율
전기	0.72	0.00	0.72	0.75
당기	0.72	0.00	0.72	1.54

주1) 총보수·비용비율(Total Expense Ratio)이란 운용보수 등 집합투자기구에서 부담하는 '보수'와 '기타비용' 총액을 순자산 연평균 (보수,비용 차감전 기준)으로 나눈 비율로서 해당 운용기간 중 투자자가 부담한 총 보수,비용수준을 나타냅니다.
 주2) 매매/중개수수료 비율이란 매매/중개수수료를 순자산 연평균액(보수,비용 차감전 기준)으로 나눈 비율로서 해당 운용기간 중 투자자가 부담한 매매/중개수수료의 수준을 나타냅니다.

6. 투자자산매매내역

▶ 매매주식규모 및 회전을율

마이더스 블루칩배당 증권 투자신탁 W호(주식)

(단위 : 주,원,%)

매수		매도		매매회전율	
수량	금액	수량	금액	3개월	연환산
2,241,345	69,900,020,820	2,254,124	86,714,205,390	74.26	304.55

※ 매매회전율이란 해당 운용기간 중 매도한 주식가액의 총액을 그 해당 운용기간 중 보유한 주식의 평균가액으로 나눈 비율.

공지사항

이 보고서는 자본시장법에 의해 마이더스 블루칩배당 증권 투자신탁 W호(주식)의 집합투자업자인 마이더스에셋자산운용이 작성하여 신탁업자인 '우리은행'의 확인을 받아 투자매매,중개업자를 통해 투자자에게 제공됩니다. 다만 일괄 예탁된 집합투자기구의 신탁업자 확인기간은 일괄 예탁된 날 이후 기간에 한합니다.

각종 보고서 확인 : 마이더스에셋자산운용 <http://www.midasasset.co.kr> / 02-3787-3500
 금융투자협회 <http://dis.fundservice.net>