

자 산 운 용 보 고 서

1. 집합투자기구의 개요

▶ 기본정보

『적용법률: 자본시장법(간투법에서 전환)』

위험등급 : 1등급

집합투자기구명칭		금융투자협회 펀드코드	
마이다스 블루칩배당 증권 투자신탁 1호(주식)		52937	
집합투자기구의 종류	투자신탁/증권(주식형)/추가형/개방형/종류형	최초설정일	2005-12-07
운용기간	3개월(2009-09-07 ~ 2009-12-06)	존속기간	추가형
신탁업자	한국외환은행	일반사무관리회사	SC제일펀드서비스
투자매매·중개업자	국민은행 한국외환은행 하나대투증권 HSBC은행 신한은행 부산은행 우리투자증권 교보증권 한국투자증권 메릴린치증권서울지점 대구은행 NH투자증권 동부증권 메리츠종합금융 교보생명보험주식회사 메리츠증권		
상품의 특징	본 상품은 시가총액 상위 우량주 중에 배당수익률이 높은 블루칩 배당주에 주로 투자되는 주식형 펀드로서, 주식에 80% 이상, 채권에 20% 이하를 투자하고 있습니다. 종합주가지수를 벤치마크로 하여 벤치마크대비 초과성과를 목표로 하고 있습니다. 주식자산은 투자금액의 80% 내외는 블루칩배당주를 편입하며, 나머지는 중소형 고배당주 주식에 투자되고 있습니다. 이를 통해 주식시장 상승 시 높은 수익이 가능한 블루칩주식의 이점과 배당수익을 얻을 수 있고 하락장에서 방어력이 높은 배당주의 이점을 함께 누릴 수 있습니다. 자산의 80% 이상이 주식에 투자되는 특성상 유가, 환율, 금리 등 다양한 거시경제변수와 투자된 기업의 고위험이 수익률에 영향을 미치는 특성을 가지고 있으며, 커버드콜 전략을 보조적으로 활용하여 추가적인 수익을 추구하고 있으나 주가가 단기적으로 급등할 경우 커버드콜 전략으로 인하여 펀드 수익률 상승이 일정수준으로 제한 될 수 있습니다.		

☞ 위험등급 : 투자대상 자산의 종류 및 위험도 등을 감안하여 1등급(매우 높은 위험) 부터 5등급(매우 낮은 위험) 까지 투자위험 등급을 5단계로 분류함.

☞ 1등급 - 매우 높은 위험, 2등급 - 높은 위험, 3등급 - 중간 위험, 4등급 - 낮은 위험, 5등급 - 매우 낮은 위험

▶ 재산현황

(단위 : 원, 좌/주, %)

마이다스 블루칩배당 증권 투자신탁 1호(주식)	전기말	당기말	증감률
자산 총액 (A)	533,224,774,873	534,691,352,763	0.28
부채 총액 (B)	10,733,552,424	10,343,846,635	-3.63
순자산총액 (C=A-B)	522,491,222,449	524,347,506,128	0.36
발행 수익증권 총 좌수 (D)	398,720,446,898	380,833,166,152	-4.49
기준가격 (E=C/D*1000)	1,310.42	1,376.84	5.07

(단위 : 원, 좌/주, %)

마이다스블루칩배당증권투자신탁1호(주)A1	전기말	당기말	증감률
자산 총액 (A)	396,452,328,074	399,697,459,351	0.82
부채 총액 (B)	2,274,952,157	4,386,908,904	92.84
순자산총액 (C=A-B)	394,177,375,917	395,310,550,447	0.29
발행 수익증권 총 좌수 (D)	473,461,831,537	453,700,697,848	-4.17
기준가격 (E=C/D*1000)	832.54	871.30	4.66

(단위 : 원, 좌/주, %)

마이다스블루칩배당증권투자신탁1호(주)C1	전기말	당기말	증감률
자산 총액 (A)	127,197,660,456	127,354,217,959	0.12
부채 총액 (B)	1,100,506,042	955,344,564	-13.19
순자산총액 (C=A-B)	126,097,154,414	126,398,873,395	0.24
발행 수익증권 총 좌수 (D)	154,248,880,464	148,103,382,966	-3.98
기준가격 (E=C/D*1000)	817.49	853.45	4.40

(단위 : 원, 좌/주, %)

마이더스블루칩배당증권투자신탁1호(주)C-I	전기말	당기말	증감률
자산 총액 (A)	-	311,822,773	-
부채 총액 (B)	-	171,479	-
순자산총액 (C=A-B)	-	311,651,294	-
발행 수익증권 총 좌수 (D)	-	303,596,884	-
기준가격 (E=C/D*1000)	-	1,026.53	-

※ 기준가격이란 투자신탁의 순자산총액을 발행된 수익증권 총 좌수로 나눈 가격으로 수익증권의 매입 및 환매시 적용되는 가격임.

▶ 분배금 지급내역

(단위 : 백만원, 좌)

분배금 지급일	분배금 지급금액	분배후 수탁고	기준가격 (원)		비고
			분배금 지급전	분배금 지급후	
2009-12-06	0	453,700,697,848	871.30	871.30	블루칩배당증권1주A1
2009-12-06	0	148,103,382,966	853.45	853.45	블루칩배당증권1주C1
2009-12-06	0	380,833,166,152	1,376.84	1,376.84	블루칩배당증권1(주식
2009-12-06	8	303,596,884	1,026.53	1,000.00	블루칩배당증권1주C1

2. 운용경과 및 수익률현황

▶ 운용경과

동 기간 동안 펀드수익률은 4.66%(Class A1기준)이며 비교지수는 0.99% 상승하였습니다. 비교지수 대비 높은 수익률을 기록한 요인은 3분기까지 높은 수익률을 기록하다가 주가 흐름이 저조해진 IT, 자동차 중심의 수출주 보다는 백화점 중심의 유통주, 중국 매출 성장이 높아지고 있는 소비주, 중동 플랜트 수주가 늘어나고 있는 건설주등에 대한 투자비중을 확대하였기 때문입니다. 종목별로는 삼성엔지니어링, 오리온, CJ제일제당 현대백화점, GS건설 등의 주가수익률이 동기간 양호하였으며, LG전자, OCI, 두산중공업, 대우증권 등의 주가수익률은 상대적으로 부진하였습니다.

▶ 운용계획

현재 시장은 3분기까지 가파른 상승세를 이어 왔으나, 경기 회복과 기업들의 실적 서프라이즈 효과가 지수 상승으로 충분히 반영되면서 추가 상승 가능성은 둔화되고 있습니다. 한편 두바이쇼크 및 연말 이후 경기선행지수 하락 리스크 등이 존재하고 있으나 단기적인 외부 변수에도 시장이 건조한 모습을 보이고 있는 점은 고무적이라고 판단됩니다. 또한 아시아 대비하여 상대적으로 회복속도가 낮은 미국이 내년 상반기까지 회복 모멘텀을 이어갈 것으로 예상되며 수출주를 중심으로 한 한국 기업들의 이익이 건조할 것으로 판단됩니다. 향후 주식시장은 거시경제의 움직임과는 다르게 움직임 가능성이 높아 보이며, 시장의 방향성 분석을 통한(Top-Down) 포트폴리오 구성이나 섹터별 비중 조절 보다는 종목 및 업종 분석위주의 Button-Up 방식으로의 접근이 중요하다고 판단되어 종목 선정에 더 안전을 기할 예정입니다. IT 업종내에서 반도체, 건조한 실적이 뒷받침 되고 있는 자동차, 기타 중국 소비 확대 모멘텀을 이어갈 수 있는 소비주, 기타 2009년 주가대비 수익률이 저조하였던 종목 군 중 2010년 회복 모멘텀을 가진 종목, 우선 인터넷 확대 수혜주, 자산대비 저평가 종목군 등을 중심으로 비중 확대를 할 계획입니다.

▶ 기간수익률

마이더스 블루칩배당 증권 투자신탁 1호(주식) (단위 : %)

구분	최근 1개월	최근 3개월	최근 6개월	최근 9개월	최근 1년
집합투자기구	3.96	5.07	20.77	59.60	69.04
비교지수	3.33	0.99	16.49	54.00	58.03

비교지수(Bench Mark) = KOSPI 100%

마이더스블루칩배당증권투자신탁1호(주)A1 (단위 : %)

구분	최근 1개월	최근 3개월	최근 6개월	최근 9개월	최근 1년
집합투자기구	3.83	4.66	19.85	57.78	66.42
비교지수	3.33	0.99	16.49	54.00	58.03

비교지수(Bench Mark) = KOSPI 100%

마이더스블루칩배당증권투자신탁1호(주)C1 (단위 : %)

구분	최근 1개월	최근 3개월	최근 6개월	최근 9개월	최근 1년
집합투자기구	3.76	4.40	19.28	56.67	64.80
비교지수	3.33	0.99	16.49	54.00	58.03

비교지수(Bench Mark) = KOSPI 100%

마이더스블루칩배당증권투자신탁1호(주)C-I (단위 : %)

구분	최근 1개월	최근 3개월	최근 6개월	최근 9개월	최근 1년
집합투자기구	3.89				
비교지수	3.33				

비교지수(Bench Mark) = KOSPI 100%

* 위 투자실적은 과거 성과를 나타낼 뿐 미래의 운용성과를 보장하는 것은 아닙니다.

▶ 연평균 수익률

마이더스 블루칩배당 증권 투자신탁 1호(주식)

(단위 : %)

구분	최근 1년	최근 2년	최근 3년	최근 5년
집합투자기구	69.04	-5.10	11.25	
비교지수	58.03	-8.79	4.75	

비교지수(Bench Mark) = KOSPI 100%

마이더스블루칩배당증권투자신탁1호(주)A1

(단위 : %)

구분	최근 1년	최근 2년	최근 3년	최근 5년
집합투자기구	66.42	-6.66		
비교지수	58.03	-8.79		

비교지수(Bench Mark) = KOSPI 100%

마이더스블루칩배당증권투자신탁1호(주)C1

(단위 : %)

구분	최근 1년	최근 2년	최근 3년	최근 5년
집합투자기구	64.80	-7.62		
비교지수	58.03	-8.79		

비교지수(Bench Mark) = KOSPI 100%

마이더스블루칩배당증권투자신탁1호(주)C-1

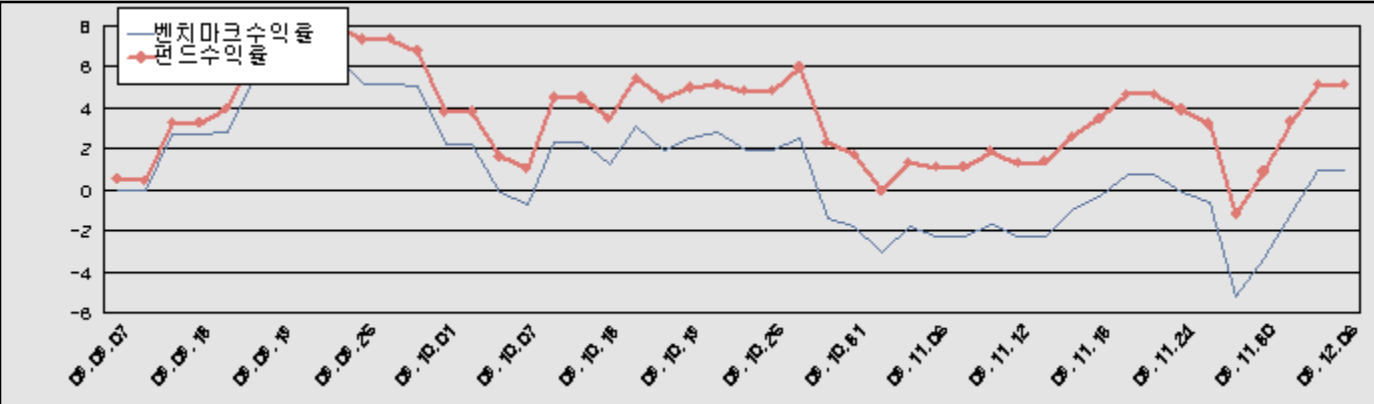
(단위 : %)

구분	최근 1년	최근 2년	최근 3년	최근 5년
집합투자기구				
비교지수				

비교지수(Bench Mark) = KOSPI 100%

* 위 투자실적은 과거 성과를 나타낼 뿐 미래의 운용성과를 보장하는 것은 아닙니다.

마이더스 블루칩배당 증권 투자신탁 1호(주식)



비교지수(Bench Mark) = KOSPI 100%

▶ 손익현황

마이더스 블루칩배당 증권 투자신탁 1호(주식)

(단위 : 백만원.%)

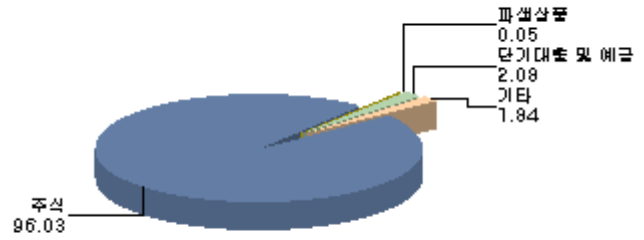
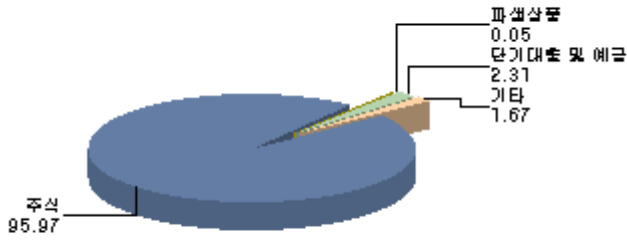
구분	증권				파생상품		부동산	특별자산		단기대출 및 예금	기타	손익합계
	주식	채권	어음	집합투자증권	장내	장외		실물자산	기타			
당기손익	29,000	0	0	0	1,109	0	0	0	0	83	60	30,252
전기손익	71,225	0	0	0	953	0	0	0	0	80	605	72,863

3. 자산현황

▶ 자산구성현황

[전기]

[당기]



※ 위 자산구성 그래프는 클래스운용펀드 기준의 구성현황입니다.

마이더스 블루칩배당 증권 투자신탁 1호(주식)

(단위 : 백만원, %)

통화별 구분	증권				파생상품		부동산	특별자산		단기대출 및 예금	기타	자산총액
	주식	채권	어음 및 기타증권	집합투자 증권	장내	장외		실물자산	기타			
원화	513,466 (96.03)	0 (0.00)	0 (0.00)	0 (0.00)	261 (0.05)	0 (0.00)	0 (0.00)	0 (0.00)	0 (0.00)	11,144 (2.08)	9,819 (1.84)	534,691 (100.00)
합계	513,466 (96.03)	0 (0.00)	0 (0.00)	0 (0.00)	261 (0.05)	0 (0.00)	0 (0.00)	0 (0.00)	0 (0.00)	11,144 (2.08)	9,819 (1.84)	534,691 (100.00)

※ ()내는 자산총액에 대한 비중. 다만 클래스 펀드인 경우, 클래스운용펀드의 투자비중을 뜻함.

▶ 투자대상 상위 10종목

마이더스 블루칩배당 증권 투자신탁 1호(주식)

(단위 : %)

구분	종목명	비중	구분	종목명	비중		
1	주식	삼성전자	13.32	2	주식	POSCO	6.33
3	주식	KB금융	4.56	4	주식	현대차	3.58
5	주식	LG화학	3.31	6	주식	신한지주	3.17
7	주식	KT	2.73	8	주식	LG전자우	2.53
9	주식	현대모비스	2.45	10	주식	한국전력	2.30

▶ 주식

마이더스 블루칩배당 증권 투자신탁 1호(주식)

(단위 : 주, 원, %)

종목	보유수량	평가금액	비중
삼성전자	93,445	71,205,090,000	13.87
POSCO	58,418	33,824,022,000	6.59
KB금융	401,797	24,389,077,900	4.75
현대차	184,260	19,163,040,000	3.73
LG화학	77,367	17,678,359,500	3.44

※ 상위 5개 종목만 기재함. ※ 비중 : 주식 총액중 해당 종목이 차지하는 비중

▶ 채권

(단위 : 원, %)

종목	액면가액	평가금액	발행일	상환일	보증기관	신용등급	비중
해당사항 없음							

※ 상위 5개 종목만 기재함. ※ 비중 : 채권 총액중 해당 종목이 차지하는 비중.

▶ 어음 및 기타증권

(단위 : 원,%)

종목	액면가액	평가금액	발행일	상환일	보증기관	신용등급	비중
해당사항 없음							

※ 상위 5개 종목만 기재함. ※ 비중 : 어음 및 채무증서 총액중 해당 종목이 차지하는 비중

▶ **집합투자증권**

(단위 : 원,%)

종목	취득일자	취득가액	평가액	비고
해당사항 없음				

※ 상위 5개 종목만 기재함.

▶ **장내파생상품**

마이더스 블루칩배당 증권 투자신탁 1호(주식)

(단위 : 계약, 원)

종목	매수/매도	계약수	미결제약정금액	위탁증거금
코스피200 C 200912 222.5	매도	2,220	42,180,000	
코스피200 C 200912 220.0	매도	1,110	39,960,000	
합계		3,330	82,140,000	0

▶ **장외파생상품**

(단위 : 원)

종류	거래상대방	기초자산	매수/매도	만기일	계약금액	취득가격	평가금액	비고
해당사항 없음								

▶ **부동산(임대)**

(단위 : 원)

종류	소재지		취득가격	보증금	비고
	등기번호	취득일	평가금액	임대수입	
해당사항 없음					

▶ **부동산(자금대여 및 차입)**

(단위 : 원,%)

종류	대여(차입)기관	계약일자	대여(차입)금액	대여(차입)금리	만기(상환)일	비고
해당사항 없음						

▶ **특별자산 (실물자산)**

(단위 : 원)

종류	취득일자	취득가격	평가금액	비고
해당사항 없음				

▶ **단기대출 및 예금**

마이더스 블루칩배당 증권 투자신탁 1호(주식)

(단위 : 원,%)

종류	금융기관	대출(예금)일자	대출(예금)액	적용금리	만기일	비고
콜 3일물 2.10	하나대투증권	2009-12-04	10,001,726,027	2.10	2009-12-07	
콜 3일물 2.10	동양종합금융증권	2009-12-04	1,000,172,603	2.10	2009-12-07	
콜 3일물 2.05	교보증권	2009-12-04	100,016,850	2.05	2009-12-07	
예금	한국외환은행		42,545,621			

※ 상위 5개 종목만 기재함.

▶ **기타**

마이더스 블루칩배당 증권 투자신탁 1호(주식)

(단위 : 원,%)

종류	평가금액	비고
유가증권매도미수금	9,806,416,165	
미수수료	12,666,662	
합계	9,819,082,827	

4. 투자운용전문인력 현황

▶ 책임운용전문인력

(단위 : 개, 백만원)

성명	운용개시일	직위 (연령)	운용중인 다른 집합투자기구 현황		주요 경력 및 운용실적(최근5년)	협회등록번호
			기구 수	운용 규모		
허필석	2005-12-07	대표이사 1967년	38	1,469,919	서울대학교 대학원 경영학 석사 KAIST Techno MBA, CFA 장기신용은행 금융공학팀 삼성증권 자금부 現 마이다스에셋자산운용 대표이사 ☞주요운용펀드 : 마이다스블루칩배당증권투자신탁1호(주식)	00-02002-0011
이승준	2005-12-07	팀장 1973년	38	1,469,919	Columbia University Financial Math 신영증권 미래에셋자산운용 現 마이다스에셋자산운용 주식운용본부 팀장 ☞주요운용펀드 : 마이다스액티브증권투자회사(주식)	06-02002-0034
최영철	2008-10-08	팀장 1973년	38	1,469,919	서울대학교 계산통계학과 (경제학 부전공) Bain & Company Consultant 現 마이다스에셋자산운용 주식운용본부 팀장 ☞주요운용펀드 : 마이다스베스트트리증권투자신탁(주식)	08-02002-0046
송형섭	2006-04-28	운용역 1974년	38	1,469,919	서울대학교 경영대학교 석사 랜드마크자산운용 유리스투자자문 現 마이다스에셋자산운용 주식운용본부 차장 ☞주요운용펀드 : 월드 In Best 주식 재간접 모투자신탁	06-02002-0033

※ 성과보수가 있는 펀드 및 투자일임계약 운용규모 : 펀드수(5) 운용규모(189,644)

5. 비용현황

▶ 업자별 보수 지급현황

마이다스 블루칩배당 증권 투자신탁 1호(주식)

(단위 : 백만원,%)

구분	전기		당기		비고
	금액	비율	금액	비율	
집합투자업자	0	0.00	0	0.00	
투자매매/중개업자	0	0.00	0	0.00	
신탁업자	0	0.00	0	0.00	
일반사무관리회사	0	0.00	0	0.00	
보수 합계	0	0.00	0	0.00	

마이다스블루칩배당증권투자신탁1호(주)A1

(단위 : 백만원,%)

구분	전기		당기		비고
	금액	비율	금액	비율	
집합투자업자	611	0.16	643	0.16	
투자매매/중개업자	846	0.23	890	0.22	
신탁업자	28	0.01	30	0.01	
일반사무관리회사	19	0.01	20	0.00	
보수 합계	1,505	0.40	1,582	0.40	

마이다스블루칩배당증권투자신탁1호(주)C1

(단위 : 백만원,%)

구분	전기		당기		비고
	금액	비율	금액	비율	
집합투자업자	196	0.16	205	0.16	
투자매매/중개업자	572	0.48	599	0.47	
신탁업자	9	0.01	9	0.01	
일반사무관리회사	6	0.01	6	0.00	
보수 합계	783	0.66	819	0.65	

마이더스블루칩배당증권투자신탁1호(주)C-1

(단위 : 백만원,%)

구분	전기		당기		비고
	금액	비율	금액	비율	
집합투자업자	0	0.00	0	0.07	
투자매매/중개업자	0	0.00	0	0.01	
신탁업자	0	0.00	0	0.00	
일반사무관리회사	0	0.00	0	0.00	
보수 합계	0	0.00	0	0.08	

※ 집합투자기구의 순자산총액 대비 비율

▶ 총보수비용 비율

마이더스 블루칩배당 증권 투자신탁 1호(주식)

(단위 : 연환산, %)

구분	전기	당기
총보수·비용비율	0.46	0.54
중개수수료비율	0.46	0.54

마이더스블루칩배당증권투자신탁1호(주)A1

(단위 : 연환산, %)

구분	전기	당기
총보수·비용비율	1.60	1.60
중개수수료비율	0.00	0.00

마이더스블루칩배당증권투자신탁1호(주)C1

(단위 : 연환산, %)

구분	전기	당기
총보수·비용비율	2.60	2.60
중개수수료비율	0.00	0.00

마이더스블루칩배당증권투자신탁1호(주)C-1

(단위 : 연환산, %)

구분	전기	당기
총보수·비용비율	0.00	0.31
중개수수료비율	0.00	0.00

※ 총보수·비용비율(Total Expense Ratio)이란 운용보수 등 집합투자기구에서 부담하는 '보수'와 '기타비용' 총액을 순자산 연평균잔액(보수,비용 차감전 기준)으로 나눈 비율로서 해당 운용기간 중 투자자가 부담한 총 보수,비용수준을 나타냄. 또한 모자형의 경우 상위 집합투자기구에서 발생한 비용을 하위 집합투자기구가 차지하는 비율대로 안분하여, 합산(합성 총보수,비용비율)하여 보여줌.

6. 투자자산매매내역

▶ 매매주식규모 및 회전을

마이더스 블루칩배당 증권 투자신탁 1호(주식)

(단위 : 주, 원, %)

매수		매도		매매회전율	
수량	금액	수량	금액	3개월	연환산
6,872,912	217,973,687,040	7,828,763	246,804,131,055	48.55	196.90

※ 매매회전율이란 해당 운용기간 중 매도한 주식금액의 총액을 그 해당 운용기간 중 보유한 주식의 평균가액으로 나눈 비율.

▶ 중개회사별 거래내역

■ 주식

마이더스 블루칩배당 증권 투자신탁 1호(주식)

(단위 : 백만원, %)

구분	2009-09-07 ~ 2009-10-06			2009-10-07 ~ 2009-11-06			2009-11-07 ~ 2009-12-06		
	거래금액(비중)	수수료		거래금액(비중)	수수료		거래금액(비중)	수수료	
		금액(비중)	수수료율		금액(비중)	수수료율		금액(비중)	수수료율
KTB	15,203 (8.26)	15.21 (5.44)	0.10	19,394 (12.70)	19.40 (7.97)	0.10	19,426 (15.16)	19.43 (11.11)	0.10

■ 그 밖의 증권

(단위 : 백만원, %)

구분	거래금액(비중)	수수료		거래금액(비중)	수수료		거래금액(비중)	수수료	
		금액(비중)	수수료율		금액(비중)	수수료율		금액(비중)	수수료율

구분									
	거래금액(비중)	수수료		거래금액(비중)	수수료		거래금액(비중)	수수료	
		금액(비중)	수수료율		금액(비중)	수수료율		금액(비중)	수수료율

■ 파생상품

마이다스 블루칩배당 증권 투자신탁 1호(주식)

(단위 : 백만원, %)

구분	2009-09-07 ~ 2009-10-06			2009-10-07 ~ 2009-11-06			2009-11-07 ~ 2009-12-06		
	거래금액(비중)	수수료		거래금액(비중)	수수료		거래금액(비중)	수수료	
		금액(비중)	수수료율		금액(비중)	수수료율		금액(비중)	수수료율
	1,823 (100.00)	4.44 (100.00)	0.24	2,889 (100.00)	8.67 (100.00)	0.30	2,135 (100.00)	6.41 (100.00)	0.30

* 비관계회사는 상위 1개사만을 명시합니다.

7. 이해관계인과의 거래 및 계열회사 발행증권 거래 현황

▶ 이해관계인과의 거래

(단위 : 백만원)

이해관계인		거래의 종류	자산의 종류	거래금액
성명(상호)	관계			
해당사항 없음				

▶ 계열회사 발행증권 보유현황 및 비율

◆ 해당집합투자기구

(단위 : 주,원,%)

종목명	보유수량	보유(평가)금액	보유비율
해당사항 없음			

◆ 전체집합투자기구

(단위 : 주,원,%)

자산의 종류	보유수량/액면가액	보유(평가)금액	보유비율
해당사항 없음			

▶ 계열회사 발행증권 거래 내역

(단위 : 주, 원)

거래구분	자산의 종류	종목명	거래상대방	거래수량	거래금액	거래일자
해당사항 없음						

▶ 계열회사 발행증권 대차거래 내역

(단위 : 주, 백만원)

종목명	구분	거래상대방	거래금액	거래조건	거래일자
해당사항 없음					

8. 의결권 공시대상 법인에 대한 의결권 행사 여부 및 그 내용

마이다스 블루칩배당 증권 투자신탁 1호(주식)

회사명	주주 총회일	보유 주식수	의안	의결권 행사내용(주식수)			불행사 사유
				찬성	반대	불행사	
한국전력	090910	355,550	1. 상임이사 선임의 건	355,550	0	0	

※ 중립적 의결권 행사 종목 : 없음

마이다스블루칩배당증권투자신탁1호(주)A1

회사명	주주 총회일	보유 주식수	의안	의결권 행사내용(주식수)			불행사 사유
				찬성	반대	불행사	

※ 중립적 의결권 행사 종목 : 없음

마이다스블루칩배당증권투자신탁1호(주)C1

회사명	주주 총회일	보유 주식수	의안	의결권 행사내용(주식수)			불행사 사유
				찬성	반대	불행사	

※ 중립적 의결권 행사 종목 : 없음

마이다스블루칩배당증권투자신탁1호(주)C-1

회사명	주주 총회일	보유 주식수	의안	의결권 행사내용(주식수)			불행사 사유
				찬성	반대	불행사	

※ 중립적 의결권 행사 종목 : 없음

공지사항

이 보고서는 자본시장법에 의해 마이다스 블루칩배당 증권 투자신탁 1호(주식)의 집합투자업자인 마이다스에셋자산운용이 작성하여 신탁업자인 '한국외환은행'의 확인을 받아 투자매매, 중개업자를 통해 투자자에게 제공됩니다. 다만 일괄 예약된 집합투자기구의 신탁업자 확인기간은 일괄 예약된 날 이후 기간에 한합니다.

각종 보고서 확인 : 마이다스에셋자산운용 <http://www.midasasset.co.kr> / 02-3787-3500
 금융투자협회 <http://dis.fundservice.net>

자산보관.관리보고서

이 보고서는 집합투자재산을 보관.관리하는 신탁업자가 집합투자재산이 적정하게 운용되었는지 여부 등에 관하여 확인한 내용을 투자자에게 제공하기 위해 <자본시장과 금융투자업에 관한 법률> 제248조 제1항에 따라 작성되었습니다.

신탁업자명 : (주)한국외환은행

문의가능 전화번호 : 1544-3000 컴플라이언스팀장 차정환

1. 간접투자기구의 개요

가. 집합투자기구 명칭 : **마이다스 블루칩배당 증권투자신탁 1호(주식)**
(Class A1, C1, C-1)

나. 분류 : 증권 집합투자기구

다. 보관.관리기간 : 2008.12.07 ~ 2009.12.06

라. 집합투자업자 : 마이다스에셋운용(주)

마. 투자매매업자.투자중개업자 : (주)국민은행, (주)한국외환은행, 하나대투증권(주), HSBC은행(주), (주)신한은행, (주)부산은행, 우리투자증권(주), 교보증권(주), 한국투자증권(주), 메릴린치증권서울지점, (주)대구은행, NH투자증권(주), 동부증권(주), 메리츠종합금융(주), 교보생명보험(주)

2. 집합투자계약의 주요 변경사항

변경일자	변경사유	주요 변경내용	
		변경전	변경후
2009.5.4	신법전환	자본시장법상의 집합투자기구	

3. 투자운용인력의 변경

- 해당기간중 수탁회사가 통보받거나 마이다스에셋운용(주)이 수시공시한 운용전문인력의 변경이 없습니다

4. 집합투자자총회의 결의내용

- 해당기간중 신탁회사가 통보받거나 마이다스에셋운용(주)이 수시공시한 의결내용이 없습니다.

5. 이해관계인과의 거래의 적격여부를 확인한 경우의 그 내용

- 해당기간중 신탁회사가 통보받은 이해관계인과의 거래가 없습니다.

6. 회계감사인의 선임.교체.해임에 관한 사항

변경전				변경일	변경후			
회계 감사인	계약 기간	감사 보수	계약 방법		회계 감사인	계약 기간	감사 보수	계약 방법
선진	1년	418만원	서면	-	-	-	-	-

7. 법 제247조 제5항 각 호의 사항 확인

- 투자설명서가 법령 및 집합투자규약에 부합하는지의 여부
 - 투자설명서를 확인했습니다
- 자산운용보고서의 작성이 적정한지 여부
 - 법 제247조 제5항 제2호에 의거 자산운용보고서가 적정하게 작성되었음을 확인하였습니다
- 위험관리방법의 작성이 적정한지 여부
 - 장외파생상품을 법에서 정한 한도(10%) 이상 편입하지 않았기 때문에 해당사항이 없습니다
- 집합투자재산의 평가가 공정한지의 여부
 - 집합투자재산평가위원회의 의결사항을 통보받은 범위내에서 공정하지 않다고 판단해야 할 내용을 찾지 못했습니다.
- 집합투자재산의 평가결과에 따라 기준가격이 적정하게 산출되었는지의 여부
 - 해당기간중 기준가격의 편차가 시행규칙 제24조 제2항에서 규정한 1,000분의 3을 넘는 경우를 발견하지 못했습니다.
- 집합투자업자의 운용지시가 법, 집합투자규약 또는 투자설명서에 위반된 경우
신탁업자 또는 투자회사 감독이사의 시정요구 및 이에 대한 집합투자업자의 이행명세
 - 해당기간 중 법령 및 약관상 위반내역을 발견하지 못했습니다.
- 집합투자증권의 추가발행시 기존 투자자의 이익을 해칠 염려가 없는지 여부
 - 환매금지형 집합투자기구가 아니기 때문에 해당사항이 없습니다.
- 집합투자재산별로 미리 정해진 자산배분명세에 따라 매매결과가 공정하게 배
분되었는지의 여부
 - 신탁회사가 직접 감시업무를 수행하기 곤란한 사항으로, 집합투자업자가 2개 이상의 신탁회사와 거래할 경우에는 2007.12.28 부터 신탁회사의 감시 의무 대상에서 제외되었습니다.

8. 그 밖에 투자자 보호에 필요한 사항

- 이 투자신탁의 운용 및 투자에 관한 보다 자세한 사항은 해당 집합투자업자의 홈페이지를 이용하시기 바랍니다.