

자 산 운 용 보 고 서

1. 집합투자기구의 개요

▶ 기본정보

『적용법률: 자본시장법(간투법에서 전환)』

위험등급 : 2등급

집합투자기구명칭		금융투자협회 펀드코드	
마이다스 블루칩배당 증권 투자신탁 C호(주식혼합)		46490	
집합투자기구의 종류	투자신탁/증권(혼합주식)/추가형/개방형/종류형	최초설정일	2004-11-16
운용기간	3개월(2009-08-16 ~ 2009-11-15)	존속기간	추가형
신탁업자	하나은행(서울)	일반사무관리회사	SC제일펀드서비스
투자매매·중개업자	한국씨티은행		
상품의 특징	본 상품은 주식형/혼합형 펀드로서 주식에 60% 이하, 채권에 60% 이하를 투자하고 있습니다. KOSPI 50%+ 블룸버그채권지수 50%를 벤치마크로 하여 벤치마크대비 초과성과를 목표로 하고 있습니다. 일반적으로 주식자산을 50%-60% 범위에서 편입하고 필요한 유동성을 제외한 나머지 자산은 채권에 투자됩니다. 주식자산은 상대적으로 배당수익률이 높은 시가총액 상위종목에 80% 내외, 중소형 고배당종목에 20% 내외를 투자하도록 하고 있습니다. 따라서 수익자는 주식형 펀드와 비교하여 상대적으로 안정된 수익을 기대할 수 있는 상품입니다. 하지만 자산의 60%까지 주식에 투자되는 특성상 유가, 환율, 금리 등 다양한 거시변수와 투자된 기업의 고유위험이 수익률에 영향을 미치는 특성을 가지고 있습니다.		

☞ 위험등급 : 투자대상 자산의 종류 및 위험도 등을 감안하여 1등급(매우 높은 위험) 부터 5등급(매우 낮은 위험) 까지 투자위험 등급을 5단계로 분류함.

☞ 1등급 - 매우 높은 위험, 2등급 - 높은 위험, 3등급 - 중간 위험, 4등급 - 낮은 위험, 5등급 - 매우 낮은 위험

▶ 재산현황

(단위 : 원, 좌/주, %)

마이다스 블루칩배당 증권 투자신탁 C호(주식혼합)	전기말	당기말	증감률
자산 총액 (A)	68,308,916,887	90,435,560,751	32.39
부채 총액 (B)	1,154,265,441	10,345,951,566	796.32
순자산총액 (C=A-B)	67,154,651,446	80,089,609,185	19.26
발행 수익증권 총 좌수 (D)	70,558,080,028	81,766,761,869	15.89
기준가격 (E=C/D*1000)	951.76	979.49	2.91

(단위 : 원, 좌/주, %)

마이다스 블루칩배당 증권 투자신탁 C호(주식혼합)A1	전기말	당기말	증감률
자산 총액 (A)	65,068,965,449	70,591,622,348	8.49
부채 총액 (B)	527,987,667	662,135,521	25.41
순자산총액 (C=A-B)	64,540,977,782	69,929,486,827	8.35
발행 수익증권 총 좌수 (D)	68,857,046,313	72,779,554,624	5.70
기준가격 (E=C/D*1000)	937.32	960.84	2.51

(단위 : 원, 좌/주, %)

마이다스 블루칩배당 증권 투자신탁 C호(주식혼합)C1	전기말	당기말	증감률
자산 총액 (A)	2,382,017,047	9,916,515,543	316.31
부채 총액 (B)	8,035,789	22,120,422	175.27
순자산총액 (C=A-B)	2,373,981,258	9,894,395,121	316.78
발행 수익증권 총 좌수 (D)	2,123,857,354	8,646,806,537	307.13
기준가격 (E=C/D*1000)	1,117.77	1,144.28	2.37

※ 기준가격이란 투자신탁의 순자산총액을 발행된 수익증권 총 좌수로 나눈 가격으로 수익증권의 매입 및 환매시 적용되는 가격임.

▶ **분배금 지급내역**

(단위 : 백만원, 좌)

분배금 지급일	분배금 지급금액	분배후 수탁고	기준가격(원)		비고
			분배금 지급전	분배금 지급후	
2009-11-15	1,248	8,646,806,537	1,144.28	1,000.00	블루칩배당C(주혼)C1
2009-11-15	0	72,779,554,624	960.84	960.84	블루칩배당C(주혼)A1
2009-11-15	0	81,766,761,869	979.49	979.49	블루칩배당증권C(주혼)

2. 운용경과 및 수익률현황

▶ **운용경과**

동 기간 동안 펀드 수익률은 2.51% 이며 비교지수는 0.12% 상승하였습니다. 동 펀드가 비교지수 대비 높은 수익률을 기록한 것은 실적 안정성이 높은 종목군 위주로 포트폴리오가 유지 되었으며, 업종별로는 비중을 확대 했던 전기전자, 금융업종의 수익률이 좋았기 때문입니다. 또한 개별적인 주가 상승요인이 있다고 판단하여 포트폴리오에 편입한 녹십자, LG이노텍, GS홈쇼핑 등이 상대적으로 양호한 흐름을 보였던 것도 비교지수 이상의 성과를 내는데 일조하였습니다. 동 기간 중 업종별로는 경기회복에 대한 기대감과, 양호한 실적을 바탕으로 철강 업종이 큰 폭으로 상승하였으며, 글로벌 금융위기 안정에 따른 영향으로 금융업종 역시 큰 폭 상승하였습니다. 안전자산에 대한 선호도가 줄어 들면서 방어적인 통신업종은 큰 폭으로 시장을 하회 하였습니다. 또한 신규 수주에 대한 기대감이 줄어 들면서 조선업종 역시 시장을 하회 하였습니다. 종목별로 살펴 보면 글로벌, 녹십자, GS홈쇼핑, CJ제일제당 등의 수익률이 좋았으며, 한진중공업, 효성, 대우증권 등의 수익률이 상대적으로 부진하였습니다. 동 기간 동안의 주요 매매 내역으로는 건설업, 음식료업, 보험업 등을 매수 했으며, 전기전자업, 증권업, 운수장비업 등을 매도 하였습니다. 종목별로는 현대건설, 오리온, 성광벤드, 대우인터내셔널 등을 매수 했고, 현대차, 삼성전자, SK텔레콤, 신세계 등을 매도 하였습니다.

▶ **운용계획**

3분기까지 매우 양호한 실적을 보인 시장은 4분기 역시 최고수준의 이익을 보일 것으로 예상되는 국면입니다. 다만, 시장의 기대치 또한 매우 높아진 상황임을 감안하고, 금융위기 이후 풀린 유동성에 대한 회수시기가 마냥 미루어질 수 많은 없다는 점을 고려해 볼 때, 올해 보여줬던 시장의 가파른 상승세는 속도조절이 불가피해 보입니다. 향후 내수주, 배당주, 내년 실적호전주가 양호한 수익률을 기록할 것으로 예상하여 이에 따라 섹터별 순환매에 대비한 포트폴리오 구축에 힘쓸 예정이며, 연말이 다가올수록 고배당주 편입비율을 점진적으로 늘릴 생각입니다. 향후 한 분기 동안 주식시장은 큰 폭의 상승을 기대하기는 힘들다고 예상하여 하락위험에 대비 하여야 한다고 판단합니다. 채권운용은 앞서 기술한 바와 같이 국고채 및 통안채 중심의 투자로 유동성을 높게 가져가며, 듀레이션도 1.0년을 기준으로 조정할 계획입니다.

▶ **기간수익률**

마이더스 블루칩배당 증권 투자신탁 C호(주식혼합)

(단위 : %)

구분	최근 1개월	최근 3개월	최근 6개월	최근 9개월	최근 1년
집합투자기구	-1.86	2.91	10.92	23.83	34.71
비교지수	-2.31	0.12	7.36	16.45	25.78

비교지수(Bench Mark) = KOSPI 50% + 블룸버그채권지수(국고채1~2년물) 50%

마이더스 블루칩배당 증권 투자신탁 C호(주식혼합)A1

(단위 : %)

구분	최근 1개월	최근 3개월	최근 6개월	최근 9개월	최근 1년
집합투자기구	-2.00	2.51	10.07	22.46	32.72
비교지수	-2.31	0.12	7.36	16.45	25.78

비교지수(Bench Mark) = KOSPI 50% + 블룸버그채권지수(국고채1~2년물) 50%

마이더스 블루칩배당 증권 투자신탁 C호(주식혼합)C1

(단위 : %)

구분	최근 1개월	최근 3개월	최근 6개월	최근 9개월	최근 1년
집합투자기구	-2.04	2.37	9.77	21.95	31.96
비교지수	-2.31	0.12	7.36	16.45	25.78

비교지수(Bench Mark) = KOSPI 50% + 블룸버그채권지수(국고채1~2년물) 50%

* 위 투자실적은 과거 성과를 나타낼 뿐 미래의 운용성과를 보장하는 것은 아닙니다.

▶ **연평균 수익률**

마이더스 블루칩배당 증권 투자신탁 C호(주식혼합)

(단위 : %)

구분	최근 1년	최근 2년	최근 3년	최근 5년
집합투자기구	34.71	-1.03	8.32	11.97
비교지수	25.78	-0.81	5.85	9.43

비교지수(Bench Mark) = KOSPI 50% + 블룸버그채권지수(국고채1~2년물) 50%

마이더스 블루칩배당 증권 투자신탁 C호(주식혼합)A1

(단위 : %)

구분	최근 1년	최근 2년	최근 3년	최근 5년
집합투자기구	34.71	-1.03	8.32	11.97
비교지수	25.78	-0.81	5.85	9.43

집합투자기구	32.72			
비교지수	25.78			

비교지수(Bench Mark) = KOSPI 50% + 블룸버그채권지수(국고채1~2년물) 50%

마이더스 블루칩배당 증권 투자신탁 C호(주식혼합)C1

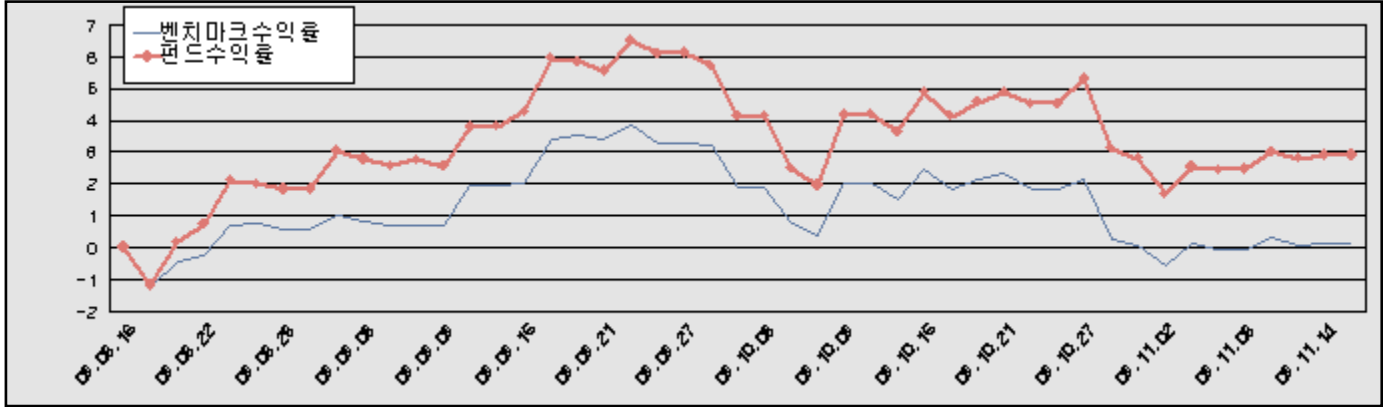
(단위 : %)

구분	최근 1년	최근 2년	최근 3년	최근 5년
집합투자기구	31.96			
비교지수	25.78			

비교지수(Bench Mark) = KOSPI 50% + 블룸버그채권지수(국고채1~2년물) 50%

* 위 투자실적은 과거 성과를 나타낼 뿐 미래의 운용성과를 보장하는 것은 아닙니다.

마이더스 블루칩배당 증권 투자신탁 C호(주식혼합)



비교지수(Bench Mark) = KOSPI 50% + 블룸버그채권지수(국고채1~2년물) 50%

▶ 손익현황

마이더스 블루칩배당 증권 투자신탁 C호(주식혼합)

(단위 : 백만원,%)

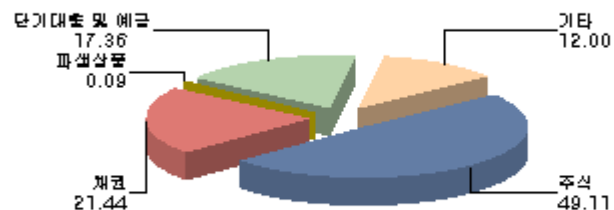
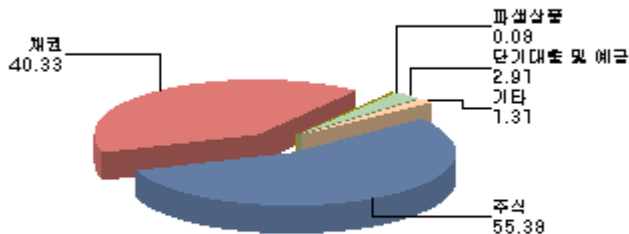
구분	증권				파생상품		부동산	특별자산		단기대출 및 예금	기타	손익합계
	주식	채권	어음	집합투자증권	장내	장외		실물자산	기타			
당기손익	1,803	580	0	0	200	0	0	0	0	37	4	2,624
전기손익	5,736	20	0	0	106	0	0	0	0	34	25	5,920

3. 자산현황

▶ 자산구성현황

[전기]

[당기]



※ 위 자산구성 그래프는 클래스운용펀드 기준의 구성현황입니다.

마이더스 블루칩배당 증권 투자신탁 C호(주식혼합)

(단위 : 백만원, %)

통화별 구분	증권				파생상품		부동산	특별자산		단기대출 및 예금	기타	자산총액
	주식	채권	어음 및 기타증권	집합투자증권	장내	장외		실물자산	기타			
원화	44,417 (49.11)	19,388 (21.44)	0 (0.00)	0 (0.00)	84 (0.09)	0 (0.00)	0 (0.00)	0 (0.00)	0 (0.00)	15,697 (17.36)	10,850 (12.00)	90,436 (100.00)
합계	44,417 (49.11)	19,388 (21.44)	0 (0.00)	0 (0.00)	84 (0.09)	0 (0.00)	0 (0.00)	0 (0.00)	0 (0.00)	15,697 (17.36)	10,850 (12.00)	90,436 (100.00)

* ()내는 자산총액에 대한 비중. 다만 클래스 펀드인 경우, 클래스운용펀드의 투자비중을 뜻함.

▶ 투자대상 상위 10종목

마이더스 블루칩배당 증권 투자신탁 C호(주식혼합)

(단위 : %)

구분	종목명	비중	구분	종목명	비중
1	채권	국고0500-1409	2	단기대출및예금	콜 3일물 2.10
3	단기대출및예금	콜 3일물 2.05	4	주식	삼성전자
5	채권	국고0575-1309	6	주식	POSCO
7	채권	통안0415-1108	8	주식	현대건설
9	주식	신한지주	10	채권	국고0400-1206

▶ 주식

마이더스 블루칩배당 증권 투자신탁 C호(주식혼합)

(단위 : 주,원.%)

종목	보유수량	평가금액	비중
삼성전자	8,702	6,213,228,000	13.99
POSCO	6,138	3,332,934,000	7.50
현대건설	42,075	2,945,250,000	6.63
신한지주	43,883	2,097,607,400	4.72
KB금융	30,671	1,824,924,500	4.11

* 상위 5개 종목만 기재함. * 비중 : 주식 총액중 해당 종목이 차지하는 비중

▶ 채권

마이더스 블루칩배당 증권 투자신탁 C호(주식혼합)

(단위 : 원.%)

종목	액면가액	평가금액	발행일	상환일	보증기관	신용등급	비중
국고0500-1409	9,000,000,000	9,140,679,000	2009-09-10	2014-09-10	무보증(미등록)		47.15
국고0575-1309	5,000,000,000	5,220,965,000	2008-09-10	2013-09-10	무보증(미등록)		26.93
통안0415-1108	3,000,000,000	3,004,200,000	2009-08-02	2011-08-02	무보증(미등록)		15.50
국고0400-1206	2,000,000,000	2,021,662,000	2009-06-10	2012-06-10	무보증(미등록)		10.43

* 상위 5개 종목만 기재함. * 비중 : 채권 총액중 해당 종목이 차지하는 비중.

▶ 어음 및 기타증권

(단위 : 원.%)

종목	액면가액	평가금액	발행일	상환일	보증기관	신용등급	비중
해당사항 없음							

* 상위 5개 종목만 기재함. * 비중 : 어음 및 채무증서 총액중 해당 종목이 차지하는 비중

▶ 집합투자증권

(단위 : 원.%)

종목	취득일자	취득가액	평가액	비고
해당사항 없음				

* 상위 5개 종목만 기재함.

▶ 장내파생상품

마이더스 블루칩배당 증권 투자신탁 C호(주식혼합)

(단위 : 계약,원)

종목	매수/매도	계약수	미결제약정금액	위탁증거금
코스피200 C 200912 220.0	매도	600	40,800,000	
합계		600	40,800,000	0

▶ 장외파생상품

(단위 : 원)

종류	거래상대방	기초자산	매수/매도	만기일	계약금액	취득가격	평가금액	비고
해당사항 없음								

▶ 부동산(임대)

(단위 : 원)

종류	소재지		취득가격	보증금	비고
	등기번호	취득일	평가금액	임대수입	
해당사항 없음					

▶ 부동산(자금대여 및 차입)

(단위 : 원,%)

종류	대여(차입)기관	계약일자	대여(차입)금액	대여(차입)금리	만기(상환)일	비고
해당사항 없음						

▶ 특별자산 (실물자산)

(단위 : 원)

종류	취득일자	취득가격	평가금액	비고
해당사항 없음				

▶ 단기대출 및 예금

마이더스 블루칩배당 증권 투자신탁 C호(주식혼합)

(단위 : 원,%)

종류	금융기관	대출(예금)일자	대출(예금)액	적용금리	만기일	비고
콜 3일물 2.10	HMC투자증권(구신흥)	2009-11-13	8,601,484,384	2.10	2009-11-16	
콜 3일물 2.05	교보증권	2009-11-13	7,001,179,451	2.05	2009-11-16	
예금	하나은행(서울)		94,224,156			

* 상위 5개 종목만 기재함.

▶ 기타

마이더스 블루칩배당 증권 투자신탁 C호(주식혼합)

(단위 : 원,%)

종류	평가금액	비고
유가증권매도미수금	10,850,137,260	
합계	10,850,137,260	

4. 투자운용전문인력 현황

▶ 책임운용전문인력

(단위 : 개, 백만원)

성명	운용개시일	직위(연령)	운용중인 다른 집합투자기구 현황		주요 경력 및 운용실적(최근5년)	협회등록번호
			기구 수	운용 규모		
허필석	2004-11-16	대표이사 1967년	248	3,309,921	서울대학교 대학원 경영학 석사 KAIST Techno MBA, CFA 장기신용은행 금융공학팀 삼성증권 자금부 現 마이더스에셋자산운용 대표이사 ☞주요운용펀드 : 마이더스블루칩배당증권투자신탁1호(주식)	00-02002-0011
박정환	2004-11-16	본부장 1964년	248	3,309,921	서울대학교 대학원 경영학과 (경영학 석사) 국민투자신탁, 한국투자신탁 現 마이더스에셋 자산운용 채권운용본부장	03-02002-0026
이승준	2005-06-23	팀장 1973년	248	3,309,921	Columbia University Financial Math 신영증권 미래에셋자산운용 現 마이더스에셋자산운용 주식운용본부 팀장 ☞주요운용펀드 : 마이더스액티브증권투자신탁(주식)	06-02002-0034
최영철	2008-10-08	팀장 1973년	248	3,309,921	서울대학교 계산통계학과 (경제학 부전공) Bain & Company Consultant 現 마이더스에셋자산운용 주식운용본부 팀장 ☞주요운용펀드 : 마이더스베스트트리증권투자신탁(주식)	08-02002-0046
송형섭	2006-04-28	운용역 1974년	248	3,309,921	서울대학교 경영대학교 석사 랜드마크자산운용 유리스투자자문 現 마이더스에셋자산운용 주식운용본부 차장 ☞주요운용펀드 : 월드 In Best 주식 재간접 모투자신탁	06-02002-0033

오종록	2008-05-16	운용역 1973년	248	3,309,921	서울대학교 경제학과 교보투신 한누리투자증권 이트레이드증권 알리안츠생명보험 자산운용 現 마이다스에셋자산운용 채권운용본부 차장 주요운용펀드 : 마이다스퇴적연금채권모투자신탁	05-02002-0028
유선아	2004-11-16	운용역 1972년	248	3,309,921	대신투자자문 국내자문팀 대신투자신탁운용 채권운용팀 마이다스에셋자산운용 채권운용본부 과장 (2000.05-2009.09.30)	01-02002-0018

※ 성과보수가 있는 펀드 및 투자일임계약 운용규모 : 펀드수(6) 운용규모(329,970)

5. 비용현황

▶ 업자별 보수 지급현황

마이다스 블루칩배당 증권 투자신탁 C호(주식혼합)

(단위 : 백만원, %)

구분	전기		당기		비고
	금액	비율	금액	비율	
집합투자업자	0	0.00	0	0.00	
투자매매/중개업자	0	0.00	0	0.00	
신탁업자	0	0.00	0	0.00	
일반사무관리회사	0	0.00	0	0.00	
보수 합계	0	0.00	0	0.00	

마이다스 블루칩배당 증권 투자신탁 C호(주식혼합)A1

(단위 : 백만원, %)

구분	전기		당기		비고
	금액	비율	금액	비율	
집합투자업자	86	0.14	91	0.14	
투자매매/중개업자	149	0.24	157	0.24	
신탁업자	5	0.01	5	0.01	
일반사무관리회사	3	0.01	3	0.01	
보수 합계	244	0.39	256	0.39	

마이다스 블루칩배당 증권 투자신탁 C호(주식혼합)C1

(단위 : 백만원, %)

구분	전기		당기		비고
	금액	비율	금액	비율	
집합투자업자	2	0.14	6	0.14	
투자매매/중개업자	6	0.38	16	0.38	
신탁업자	0	0.01	0	0.01	
일반사무관리회사	0	0.01	0	0.01	
보수 합계	8	0.53	23	0.53	

※ 집합투자기구의 순자산총액 대비 비율

▶ 총보수비용 비율

마이다스 블루칩배당 증권 투자신탁 C호(주식혼합)

(단위 : 연환산, %)

구분	전기	당기
총보수·비용비율	0.40	0.32
중개수수료비율	0.40	0.31

마이다스 블루칩배당 증권 투자신탁 C호(주식혼합)A1

(단위 : 연환산, %)

구분	전기	당기
총보수·비용비율	1.55	1.55
중개수수료비율	0.00	0.00

마이다스 블루칩배당 증권 투자신탁 C호(주식혼합)C1

(단위 : 연환산, %)

구분	전기	당기
총보수·비용비율	2.10	2.11
중개수수료비율	0.00	0.00

※ 총보수·비용비율(Total Expense Ratio)이란 운용보수 등 집합투자기구에 있어서 부담하는 '보수'와 '기타비용' 총액을 순자산 연평균액(보수, 비용 차감전 기준)으로 나눈 비율로서 해당 운용기간 중 투자자가 부담한 총 보수, 비용수준을 나타냄. 또한 모자형의 경우 상위 집합투자기구에 발생한 비용을 하위 집합투자기가 차지하는 비율대로 안분하여, 합산(합성 총보수, 비용비율)하여 보여줌.

6. 투자자산매매내역

▶ 매매주식규모 및 회전을

마이더스 블루칩배당 증권 투자신탁 C호(주식혼합)

(단위 : 주, 원, %)

매수		매도		매매회전율	
수량	금액	수량	금액	3개월	연환산
613,162	25,725,327,550	520,271	21,034,369,690	52.43	210.28

※ 매매회전율이란 해당 운용기간 중 매도한 주식금액의 총액을 그 해당 운용기간 중 보유한 주식의 평균가액으로 나눈 비율.

▶ 증개회사별 거래내역

■ 주식

마이더스 블루칩배당 증권 투자신탁 C호(주식혼합)

(단위 : 백만원, %)

구분	2009-08-16 ~ 2009-09-15			2009-09-16 ~ 2009-10-15			2009-10-16 ~ 2009-11-15		
	거래금액(비중)	수수료		거래금액(비중)	수수료		거래금액(비중)	수수료	
		금액(비중)	수수료율		금액(비중)	수수료율		금액(비중)	수수료율
	1,970 (11.20)	1.97 (8.82)	0.10	2,302 (17.00)	2.30 (15.70)	0.10	457 (2.93)	0.46 (2.47)	0.10

■ 그 밖의 증권

마이더스 블루칩배당 증권 투자신탁 C호(주식혼합)

(단위 : 백만원, %)

구분	2009-08-16 ~ 2009-09-15			2009-09-16 ~ 2009-10-15			2009-10-16 ~ 2009-11-15		
	거래금액(비중)	수수료		거래금액(비중)	수수료		거래금액(비중)	수수료	
		금액(비중)	수수료율		금액(비중)	수수료율		금액(비중)	수수료율
KB	18,928 (25.07)	0.00 (0.00)	0.00	28,359 (34.99)	0.00 (0.00)	0.00	71,546 (26.77)	0.00 (0.00)	0.00

■ 파생상품

마이더스 블루칩배당 증권 투자신탁 C호(주식혼합)

(단위 : 백만원, %)

구분	2009-08-16 ~ 2009-09-15			2009-09-16 ~ 2009-10-15			2009-10-16 ~ 2009-11-15		
	거래금액(비중)	수수료		거래금액(비중)	수수료		거래금액(비중)	수수료	
		금액(비중)	수수료율		금액(비중)	수수료율		금액(비중)	수수료율
	0 (0.00)	0.00 (0.00)	0.00	63 (100.00)	0.19 (100.00)	0.30	62 (100.00)	0.19 (100.00)	0.30

※ 비관계회사는 상위 1개사만을 명시합니다.

7. 이해관계인과의 거래 및 계열회사 발행증권 거래 현황

▶ 이해관계인과의 거래

(단위 : 백만원)

이해관계인		거래의 종류	자산의 종류	거래금액
성명(상호)	관계			
해당사항 없음				

▶ 계열회사 발행증권 보유현황 및 비율

◆ 해당집합투자기구

(단위 : 주, 원, %)

종목명	보유수량	보유(평가)금액	보유비율
해당사항 없음			

◆ 전체집합투자기구

(단위 : 주, 원, %)

자산의 종류	보유수량/액면가액	보유(평가)금액	보유비율
해당사항 없음			

▶ 계열회사 발행증권 거래 내역

(단위 : 주, 원)

거래구분	자산의 종류	종목명	거래상대방	거래수량	거래금액	거래일자
해당사항 없음						

▶ 계열회사 발행증권 대차거래 내역

(단위 : 주, 백만원)

종목명	구분	거래상대방	거래금액	거래조건	거래일자
해당사항 없음					

8. 의결권 공시대상 법인에 대한 의결권 행사 여부 및 그 내용

마이다스 블루칩배당 증권 투자신탁 C호(주식혼합)

회사명	주주 총회일	보유 주식수	의안	의결권 행사내용(주식수)			불행사 사유
				찬성	반대	불행사	
한국전력	090910	38,670	1. 상임이사 선임의 건	38,670	0	0	

※ 중립적 의결권 행사 종목 : 없음

마이다스 블루칩배당 증권 투자신탁 C호(주식혼합)A1

회사명	주주 총회일	보유 주식수	의안	의결권 행사내용(주식수)			불행사 사유
				찬성	반대	불행사	

※ 중립적 의결권 행사 종목 : 없음

마이다스 블루칩배당 증권 투자신탁 C호(주식혼합)C1

회사명	주주 총회일	보유 주식수	의안	의결권 행사내용(주식수)			불행사 사유
				찬성	반대	불행사	

※ 중립적 의결권 행사 종목 : 없음

공지사항

이 보고서는 자본시장법에 의해 마이다스 블루칩배당 증권 투자신탁 C호(주식혼합)의 집합투자업자인 마이다스에셋자산운용이 작성하여 신탁업자인 '하나은행(서울)'의 확인을 받아 투자매매, 중개업자를 통해 투자자에게 제공됩니다. 다만 일괄 예약된 집합투자기구의 신탁업자 확인기간은 일괄 예약된 날 이후 기간에 한합니다.

각종 보고서 확인 : 마이다스에셋자산운용 <http://www.midasasset.co.kr> / 02-3787-3500
 금융투자협회 <http://dis.fundservice.net>