

자 산 운 용 보 고 서

1. 집합투자기구의 개요

▶ 기본정보

『적용법률: 자본시장법(간투법에서 전환)』

위험등급 : 3등급

| | | | |
|-----------------------------|--|-------------|------------|
| 집합투자기구명칭 | | 금융투자협회 펀드코드 | |
| 마이더스 블루칩배당 30 증권 투자회사(채권혼합) | | 33604 | |
| 집합투자기구의 종류 | 투자회사/증권(혼합채권)/개방형 | 최초설정일 | 2002-01-04 |
| 운용기간 | 3개월(2009-07-04 ~ 2009-10-03) | 존속기간 | 추가형 |
| 신탁업자 | 국민은행 | 일반사무관리회사 | SC제일펀드서비스 |
| 투자매매·중개업자 | 하나대투증권 (주)신한은행 현대증권 한국외환은행 | | |
| 상품의 특징 | 본 상품은 안정형 펀드로서 4개의 투자전략(포트폴리오 헤지전략, 선물시스템트레이딩, 옵션합성전략, 이벤트 차익거래)을 복합적으로 사용하여 안정적인 수익을 달성을 목표로 합니다. 주요전략인 포트폴리오 헤지는 주식자산을 20~30% 범위에서 편입하고 해당 자산만큼 선물을 매도하여 펀드는 주가변동방향과 관계없이 주식 포트폴리오의 지수 이상 초과수익 부분을 수익으로 추구하고, 채권의 경우 만기보유전략과 같은 소극적인 채권운용전략과 함께 이자율 예측 및 채권발행기관에 대한 신용분석 등에 의한 적극적인 매매 전략도 병행하여 수익을 추구하고 있습니다. | | |

☞ 위험등급 : 투자대상 자산의 종류 및 위험도 등을 감안하여 1등급(매우 높은 위험) 부터 5등급(매우 낮은 위험) 까지 투자위험 등급을 5단계로 분류함.

☞ 1등급 - 매우 높은 위험, 2등급 - 높은 위험, 3등급 - 중간 위험, 4등급 - 낮은 위험, 5등급 - 매우 낮은 위험

▶ 재산현황

(단위 : 원, 좌/주, %)

| | 전기말 | 당기말 | 증감률 |
|-------------------|----------------|----------------|--------|
| 자산 총액 (A) | 12,046,364,152 | 10,681,300,503 | -11.33 |
| 부채 총액 (B) | 327,300,345 | 184,345,381 | -43.68 |
| 순자산총액 (C=A-B) | 11,719,063,807 | 10,496,955,122 | -10.43 |
| 발행 수익증권 총 좌수 (D) | 12,074,946,798 | 10,314,530,619 | -14.58 |
| 기준가격 (E=C/D*1000) | 970.53 | 1,017.69 | 4.86 |

※ 기준가격이란 투자신탁의 순자산총액을 발행된 수익증권 총 좌수로 나눈 가격으로 수익증권의 매입 및 환매시 적용되는 가격임.

▶ 분배금 지급내역

(단위 : 백만원, 좌)

| 분배금 지급일 | 분배금 지급금액 | 분배후 수탁고 | 기준가격(원) | | 비고 |
|---------|----------|---------|---------|---------|----|
| | | | 분배금 지급전 | 분배금 지급후 | |
| 해당사항 없음 | | | | | |

2. 운용경과 및 수익률현황

▶ 운용경과

동 기간 동안 펀드 수익률은 4.86% 이며 비교지수는 4.94% 상승하였습니다. 비교지수 대비 수익률이 다소 낮았던 요인으로는 공모주 시장이 전반적으로 하락세를 보이면서 아이앤씨테크 등 공모주의 수익률이 좋지 않았으며, 개별 종목으로 접근했던 엘앤에프 등의 수익률 역시 좋지 않았기 때문입니다. 종목별 성과를 보면, 현대모비스, 녹십자, LG화학, 현대차 등의 수익률이 좋았으며 반면 엔씨소프트, 한진중공업, 한진소재, 효성 등의 수익률이 상대적으로 부진하였습니다. 동 기간중 경기회복에 대한 기대감과, 양호한 실적을 바탕으로 철강 업종이 큰 폭으로 상승하였으며, 글로벌 금융위기 안정에 따른 모멘텀으로 금융업종 역시 큰 폭 상승하였습니다. 안전자산에 대한 선호도가 줄어 들면서 방어적인 통신업종은 큰 폭으로 시장을 하회 하였습니다. 또한 신규 수주에 대한 기대감이 줄어 들면서 조선업종 역시 시장을 하회 하였습니다. 종목별로 살펴 보면 LG화학, 삼성SDI, 동부화재, 신한지주 등의 수익률이 좋았으며, 엔씨소프트, NHN, 한진해운, 현대산업 등의 수익률이 부진하였습니다.

▶ 운용계획

3분기까지 매우 양호한 실적을 보인 시장은 4분기 역시 최고수준의 이익을 보일 것으로 예상됩니다. 다만, 시장의 눈높이 역시 매우 높아진 상황임을 감안하고, 금융위기 이후 풀린 유동성에 대한 회수시기가 마냥 미루어질 수 만은 없다는 점을 고려해 볼 때, 올해 보여줬던 시장의 가파른 랠리는 다소 속도조절이 필요해보입니다. 향후 주식시장은 내수주, 배당주, 내년 실적호전주 위주로 아파퍼폼 할 것으로 보입니다. 이에 따라 섹터별 순환매에 대비한 포트폴리오 구축에 힘쓸 예정이며, 연말이 다가올수록 고배당주 편입비율을 점진적으로 늘릴 생각입니다. 향후 한분기 동안 주식시장은 큰 폭의 상승을 기대하기는 힘들다고 판단하며, 하락 리스크에 대비 하여야 한다고 판단합니다. 이미 큰 폭으로 상승한 철강 업종과 내년 전망이 좋지 않은 화학업종의 비중을 소폭 축소 시킬 계획입니다. 또한 해외 수주가 기대되는 건설업종과, 소비심리 개선에 수혜를 입을 것으로 예측되는 소매업종 비중을 늘릴 계획입니다. 콜옵션 매도 부분은 시장 변동성이 증가하였으므로, 콜 프리미엄을 적정수준으로 얻을 수 있는 한도내에서는 평소보다 높은 행사가의 콜옵션 매도로 주가상승시에도 펀드 수익률 상승 가능성을 줄여 나가겠습니다. 채권운용은 국고채 및 통안채 중심의 투자로 유동성을 높게 가져가며, 듀레이션도 1.0년을 기준으로 조정 할 계획입니다.

▶ 기간수익률

(단위 : %)

| 구분 | 최근 1개월 | 최근 3개월 | 최근 6개월 | 최근 9개월 | 최근 1년 |
|--------|--------|--------|--------|--------|-------|
| 집합투자기구 | 0.45 | 4.86 | 9.65 | 11.64 | 9.59 |
| 비교지수 | 0.70 | 4.94 | 8.85 | 13.70 | 11.41 |

비교지수(Bench Mark) = KOSPI 30% + 블룸버그(국고채1~2년물) 70%

* 위 투자실적은 과거 성과를 나타낼 뿐 미래의 운용성과를 보장하는 것은 아닙니다.

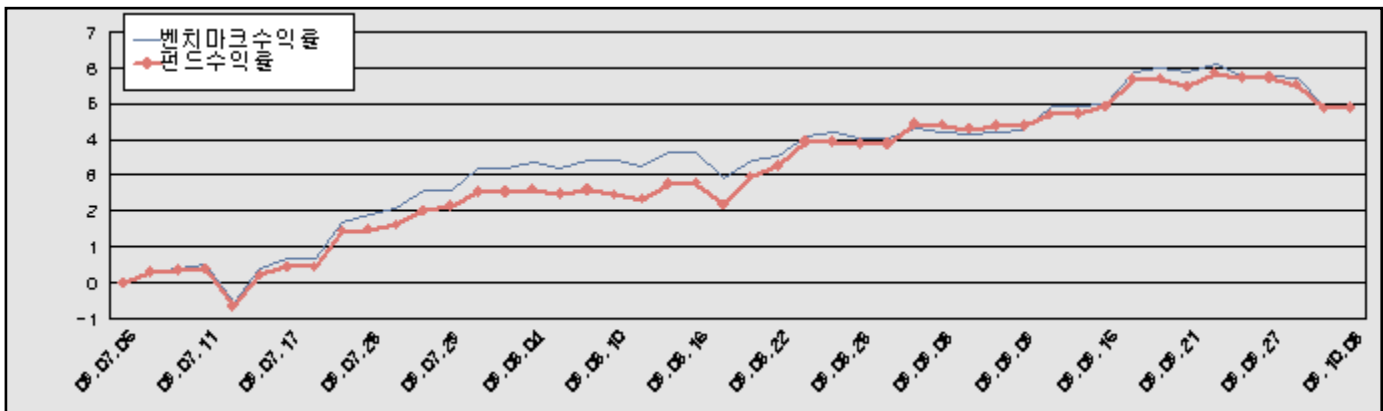
▶ 연평균 수익률

(단위 : %)

| 구분 | 최근 1년 | 최근 2년 | 최근 3년 | 최근 5년 |
|--------|-------|-------|-------|-------|
| 집합투자기구 | 9.59 | -0.00 | 4.87 | 7.59 |
| 비교지수 | 11.41 | 2.54 | 6.75 | 4.46 |

비교지수(Bench Mark) = KOSPI 30% + 블룸버그(국고채1~2년물) 70%

* 위 투자실적은 과거 성과를 나타낼 뿐 미래의 운용성과를 보장하는 것은 아닙니다.



비교지수(Bench Mark) = KOSPI 30% + 블룸버그(국고채1~2년물) 70%

▶ 손익현황

(단위 : 백만원, %)

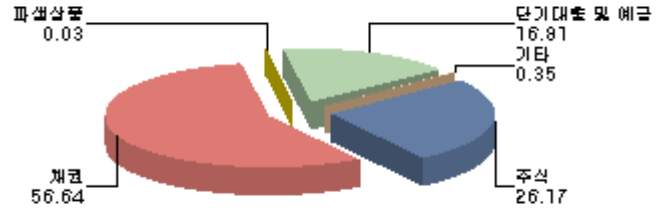
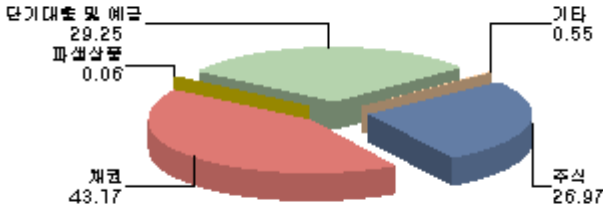
| 구분 | 증권 | | | | 파생상품 | | 부동산 | 특별자산 | | 단기대출 및 예금 | 기타 | 손익합계 |
|------|-----|----|----|--------|------|----|-----|------|----|-----------|-----|------|
| | 주식 | 채권 | 어음 | 집합투자증권 | 장내 | 장외 | | 실물자산 | 기타 | | | |
| 당기손익 | 581 | 17 | 0 | 0 | -10 | 0 | 0 | 0 | 0 | 9 | -46 | 550 |
| 전기손익 | 488 | 50 | 0 | 0 | 17 | 0 | 0 | 0 | 0 | 9 | -44 | 519 |

3. 자산현황

▶ 자산구성현황

[전기]

[당기]



(단위 : 백만원, %)

| 통화별 구분 | 증권 | | | | 파생상품 | | 부동산 | 특별자산 | | 단기대출 및 예금 | 기타 | 자산총액 |
|-----------|------------------|------------------|--------------|-------------|-------------|-------------|-------------|-------------|-------------|------------------|--------------|--------------------|
| | 주식 | 채권 | 어음 및 기타증권 | 집합투자 증권 | 장내 | 장외 | | 실물자산 | 기타 | | | |
| 원화 | 2,795 (26.17) | 6,050 (56.64) | 0 (0.00) | 0 (0.00) | 3 (0.03) | 0 (0.00) | 0 (0.00) | 0 (0.00) | 0 (0.00) | 1,796 (16.81) | 37 (0.35) | 10,681 (100.00) |
| 합계 | 2,795 (26.17) | 6,050 (56.64) | 0 (0.00) | 0 (0.00) | 3 (0.03) | 0 (0.00) | 0 (0.00) | 0 (0.00) | 0 (0.00) | 1,796 (16.81) | 37 (0.35) | 10,681 (100.00) |

※ ()내는 자산총액에 대한 비중. 다만 클래스 펀드인 경우, 클래스운용펀드의 투자비중을 뜻함.

▶ 투자대상 상위 10종목

(단위 : %)

| 구분 | 종목명 | 비중 | 구분 | 종목명 | 비중 | | |
|----|---------|-------------|-------|-----|---------|-------------|-------|
| 1 | 채권 | 통안0415-1108 | 37.52 | 2 | 채권 | 국고0525-1303 | 19.12 |
| 3 | 단기대출및예금 | 콜 4일물 2.05 | 8.43 | 4 | 단기대출및예금 | 예금 | 8.39 |
| 5 | 주식 | 삼성전자 | 4.60 | 6 | 주식 | POSCO | 1.57 |
| 7 | 주식 | 현대건설 | 1.28 | 8 | 주식 | KB금융 | 1.25 |
| 9 | 주식 | 신한지주 | 1.23 | 10 | 주식 | 현대차 | 0.99 |

▶ 주식

(단위 : 주, 원, %)

| 종목 | 보유수량 | 평가금액 | 비중 |
|-------|-------|-------------|-------|
| 삼성전자 | 620 | 491,040,000 | 17.57 |
| POSCO | 340 | 167,620,000 | 6.00 |
| 현대건설 | 2,130 | 136,959,000 | 4.90 |
| KB금융 | 2,196 | 133,077,600 | 4.76 |
| 신한지주 | 2,827 | 131,596,850 | 4.71 |

※ 상위 5개 종목만 기재함. ※ 비중 : 주식 총액중 해당 종목이 차지하는 비중

▶ 채권

(단위 : 원, %)

| 종목 | 액면가액 | 평가금액 | 발행일 | 상환일 | 보증기관 | 신용등급 | 비중 |
|-------------|---------------|---------------|------------|------------|----------|------|-------|
| 통안0415-1108 | 4,000,000,000 | 4,007,348,000 | 2009-08-02 | 2011-08-02 | 무보증(미등록) | | 66.24 |
| 국고0525-1303 | 2,000,000,000 | 2,042,604,000 | 2008-03-10 | 2013-03-10 | 무보증(미등록) | | 33.76 |

※ 상위 5개 종목만 기재함. ※ 비중 : 채권 총액중 해당 종목이 차지하는 비중.

▶ 어음 및 기타증권

(단위 : 원,%)

| 종목 | 액면가액 | 평가금액 | 발행일 | 상환일 | 보증기관 | 신용등급 | 비중 |
|---------|------|------|-----|-----|------|------|----|
| 해당사항 없음 | | | | | | | |

※ 상위 5개 종목만 기재함. ※ 비중 : 어음 및 채무증서 총액중 해당 종목이 차지하는 비중

▶ **집합투자증권**

(단위 : 원,%)

| 종목 | 취득일자 | 취득가액 | 평가액 | 비고 |
|---------|------|------|-----|----|
| 해당사항 없음 | | | | |

※ 상위 5개 종목만 기재함.

▶ **장내파생상품**

(단위 : 계약,원)

| 종목 | 매수/매도 | 계약수 | 미결제약정금액 | 위탁증거금 |
|-----------------------|-------|-----|---------|-------|
| 코스피200 C 200910 227.5 | 매도 | 40 | 400,000 | |
| 합계 | | 40 | 400,000 | 0 |

▶ **장외파생상품**

(단위 : 원)

| 종류 | 거래상대방 | 기초자산 | 매수/매도 | 만기일 | 계약금액 | 취득가격 | 평가금액 | 비고 |
|---------|-------|------|-------|-----|------|------|------|----|
| 해당사항 없음 | | | | | | | | |

▶ **부동산(임대)**

(단위 : 원)

| 종류 | 소재지 | | 취득가격 | 보증금 | 비고 |
|---------|------|-----|------|------|----|
| | 등기번호 | 취득일 | 평가금액 | 임대수입 | |
| 해당사항 없음 | | | | | |

▶ **부동산(자금대여 및 차입)**

(단위 : 원,%)

| 종류 | 대여(차입)기관 | 계약일자 | 대여(차입)금액 | 대여(차입)금리 | 만기(상환)일 | 비고 |
|---------|----------|------|----------|----------|---------|----|
| 해당사항 없음 | | | | | | |

▶ **특별자산 (실물자산)**

(단위 : 원)

| 종류 | 취득일자 | 취득가격 | 평가금액 | 비고 |
|---------|------|------|------|----|
| 해당사항 없음 | | | | |

▶ **단기대출 및 예금**

(단위 : 원,%)

| 종류 | 금융기관 | 대출(예금)일자 | 대출(예금)액 | 적용금리 | 만기일 | 비고 |
|------------|------|------------|-------------|------|------------|----|
| 콜 4일물 2.05 | 교보증권 | 2009-10-01 | 900,152,363 | 2.05 | 2009-10-05 | |
| 예금 | 국민은행 | | 895,713,370 | | | |

※ 상위 5개 종목만 기재함.

▶ **기타**

(단위 : 원,%)

| 종류 | 평가금액 | 비고 |
|-----------|------------|----|
| 유가증권매도미수금 | 36,885,420 | |
| 미수배당금 | 108,000 | |
| 합계 | 36,993,420 | |

4. 투자운용전문인력 현황

▶ 책임운용전문인력

(단위 : 개, 백만원)

| 성명 | 운용개시일 | 직위 (연령) | 운용중인 다른 집합투자기구 현황 | | 주요 경력 및 운용실적(최근5년) | 협회등록번호 |
|-----|------------|---------------|----------------------|-----------|--|---------------|
| | | | 기구 수 | 운용 규모 | | |
| 박정환 | 2003-09-29 | 본부장 1964년 | 249 | 3,443,346 | 서울대학교 대학원 경영학과 (경영학 석사) 제일경제연구소 연구소, 국민투자신탁, 현대투자신탁, Sk투자신탁, 아이투자신탁, 한국투자신탁 채권운용팀, 마이다스에셋 자산운용(주) 채권운용본부장 | 03-02002-0026 |
| 허필석 | 2002-01-25 | 대표이사 1967년 | 249 | 3,443,346 | 서울대학교 대학원 경영학 석사, KAIST Techno MBA, 미국 일리노이대학 금융공학과정 연수, CFA장기신용은행 금융공학팀, 삼성증권 자금부현 마이다스에셋 자산운용(주) 주식운용본부장 주요운용펀드 : 마이다스블록채매담채권투자신탁1호(주식) | 00-02002-0011 |
| 유선아 | 2002-09-09 | 운용역 1972년 | 249 | 3,443,346 | 대신투자자산(주) 국내자문팀, 대신투자신탁운용(주) 채권운용팀, 마이다스에셋자산운용(주) 채권운용본부 과장 (2000.05-현재) | 01-02002-0018 |
| 이승준 | 2005-06-23 | 팀장 1973년 | 249 | 3,443,346 | Columbia University Financial Math신영증권, 미래에셋자산운용 매니저 현 마이다스에셋자산운용(주) 주식운용2팀장 주요운용펀드 : 마이다스액티브채권투자신탁(주식) | 06-02002-0034 |
| 최영철 | 2008-10-08 | 팀장 1973년 | 249 | 3,443,346 | 서울대학교 계산통계학과 (경제학 부전공) Bain & Company Consultant Tristar(美 Hedge Fund 운용사) 파견연수 현 마이다스에셋자산운용(주) 주식운용본부 팀장 주요운용펀드 : 마이다스베스트트리오증권투자신탁(주식) | 08-02002-0046 |
| 오종록 | 2008-05-16 | 운용역 1973년 | 249 | 3,443,346 | 서울대학교 경제학과 졸업교보투신, 피데스투자자문, 한누리투자증권, 이트레이드증권 채권운용팀, 알리안츠생명보험 자산운용실 현 마이다스에셋자산운용(주) 채권운용본부 차장 주요운용펀드 : 마이다스퇴적연금채권모투자신탁 | 05-02002-0028 |
| 송형섭 | 2006-04-28 | 운용역 1974년 | 249 | 3,443,346 | 서울대학교 경영대학 석사과정랜드마크자산운용본부, 유리스투자자문 주식운용본부 현 마이다스에셋자산운용(주) 주식운용2팀 과장 주요운용펀드 : 월드 In Best 주식 재간접 모투자신탁 | 06-02002-0033 |

* 성과보수가 있는 펀드 및 투자일임계약 운용규모 : 펀드수(6) 운용규모(329,970)

5. 비용현황

▶ 업자별 보수 지급현황

(단위 : 백만원,%)

| 구분 | 전기 | | 당기 | | 비고 |
|-----------|----|------|----|------|----|
| | 금액 | 비율 | 금액 | 비율 | |
| 집합투자업자 | 13 | 0.11 | 13 | 0.12 | |
| 투자매매/중개업자 | 30 | 0.25 | 29 | 0.26 | |
| 신탁업자 | 1 | 0.01 | 1 | 0.01 | |
| 일반사무관리회사 | 1 | 0.01 | 1 | 0.01 | |
| 보수 합계 | 45 | 0.38 | 45 | 0.39 | |

* 집합투자기구의 순자산총액 대비 비율

▶ 총보수비용 비율

(단위 : 연환산, %)

| 구분 | 전기 | 당기 |
|----------|------|------|
| 총보수·비용비율 | 1.83 | 1.83 |
| 중개수수료비율 | 0.21 | 0.20 |

* 총보수·비용비율(Total Expense Ratio)이란 운용보수 등 집합투자기구에서 부담하는 '보수'와 '기타비용' 총액을 순자산 연평균액(보수,비용 차감전 기준)으로 나눈 비율로서 해당 운용기간 중 투자자가 부담한 총 보수,비용수준을 나타냄. 또한 모자형의 경우 상위 집합투자기구에서 발생한 비용을 하위 집합투자기구가 차지하는 비율대로 안분하여, 합산(합성 총보수,비용비율)하여 보여줌.

6. 투자자산매매내역

▶ 매매주식규모 및 회전을

(단위 : 주, 원, %)

| 매수 | | 매도 | | 매매회전율 | |
|--------|---------------|--------|---------------|-------|--------|
| 수량 | 금액 | 수량 | 금액 | 3개월 | 연환산 |
| 47,511 | 1,737,627,590 | 67,160 | 2,786,831,500 | 87.69 | 351.72 |

※ 매매회전율이란 해당 운용기간 중 매도한 주식금액의 총액을 그 해당 운용기간 중 보유한 주식의 평균가액으로 나눈 비율.

▶ 증개회사별 거래내역

■ 주식

(단위 : 백만원, %)

| 구분 | 2009-07-04 ~ 2009-08-03 | | | 2009-08-04 ~ 2009-09-03 | | | 2009-09-04 ~ 2009-10-03 | | |
|----|-------------------------|----------------|------|-------------------------|----------------|------|-------------------------|-----------------|------|
| | 거래금액(비중) | 수수료 | | 거래금액(비중) | 수수료 | | 거래금액(비중) | 수수료 | |
| | | 금액(비중) | 수수료율 | | 금액(비중) | 수수료율 | | 금액(비중) | 수수료율 |
| | 191 (12.82) | 0.19 (9.03) | 0.10 | 0 (0.00) | 0.00 (0.00) | 0.00 | 567 (30.23) | 0.57 (28.28) | 0.10 |

■ 그 밖의 증권

(단위 : 백만원, %)

| 구분 | 2009-07-04 ~ 2009-08-03 | | | 2009-08-04 ~ 2009-09-03 | | | 2009-09-04 ~ 2009-10-03 | | |
|----|-------------------------|----------------|------|-------------------------|----------------|------|-------------------------|----------------|------|
| | 거래금액(비중) | 수수료 | | 거래금액(비중) | 수수료 | | 거래금액(비중) | 수수료 | |
| | | 금액(비중) | 수수료율 | | 금액(비중) | 수수료율 | | 금액(비중) | 수수료율 |
| | 4,180 (36.98) | 0.00 (0.00) | 0.00 | 0 (0.00) | 0.00 (0.00) | 0.00 | 3,971 (56.90) | 0.00 (0.00) | 0.00 |

■ 파생상품

(단위 : 백만원, %)

| 구분 | 2009-07-04 ~ 2009-08-03 | | | 2009-08-04 ~ 2009-09-03 | | | 2009-09-04 ~ 2009-10-03 | | |
|----|-------------------------|------------------|------|-------------------------|------------------|------|-------------------------|------------------|------|
| | 거래금액(비중) | 수수료 | | 거래금액(비중) | 수수료 | | 거래금액(비중) | 수수료 | |
| | | 금액(비중) | 수수료율 | | 금액(비중) | 수수료율 | | 금액(비중) | 수수료율 |
| | 4 (100.00) | 0.01 (100.00) | 0.30 | 5 (100.00) | 0.01 (100.00) | 0.30 | 4 (100.00) | 0.01 (100.00) | 0.30 |

※ 비관계회사는 상위 1개사만을 명시합니다.

7. 이해관계인과의 거래 및 계열회사 발행증권 거래 현황

▶ 이해관계인과의 거래

(단위 : 백만원)

| 이해관계인 | | 거래의 종류 | 자산의 종류 | 거래금액 |
|---------|----|--------|--------|------|
| 성명(상호) | 관계 | | | |
| 해당사항 없음 | | | | |

▶ 계열회사 발행증권 보유현황 및 비율

◆ 해당집합투자기구

(단위 : 주, 원, %)

| 종목명 | 보유수량 | 보유(평가)금액 | 보유비율 |
|---------|------|----------|------|
| 해당사항 없음 | | | |

◆ 전체집합투자기구

(단위 : 주, 원, %)

| 자산의 종류 | 보유수량/액면가액 | 보유(평가)금액 | 보유비율 |
|---------|-----------|----------|------|
| 해당사항 없음 | | | |

▶ 계열회사 발행증권 거래 내역

(단위 : 주, 원)

| 거래구분 | 자산의 종류 | 종목명 | 거래상대방 | 거래수량 | 거래금액 | 거래일자 |
|---------|--------|-----|-------|------|------|------|
| 해당사항 없음 | | | | | | |

▶ 계열회사 발행증권 대차거래 내역

(단위 : 주, 백만원)

| 종목명 | 구분 | 거래상대방 | 거래금액 | 거래조건 | 거래일자 |
|---------|----|-------|------|------|------|
| 해당사항 없음 | | | | | |

8. 의결권 공시대상 법인에 대한 의결권 행사 여부 및 그 내용

| 회사명 | 주주 총회일 | 보유 주식수 | 의안 | 의결권 행사내용(주식수) | | | 불행사 사유 |
|------|--------|--------|---------------|---------------|----|-----|--------|
| | | | | 찬성 | 반대 | 불행사 | |
| 한국전력 | 090910 | 3,500 | 1. 상임이사 선임의 건 | 3,500 | 0 | 0 | |

※ 중립적 의결권 행사 종목 : 없음

공지사항

이 보고서는 자본시장법에 의해 마이다스 블루칩배당 30 증권 투자회사(채권혼합)의 집합투자업자인 마이다스에셋자산운용이 작성하여 신탁업자인 '국민은행'의 확인을 받아 투자매매, 중개업자를 통해 투자자에게 제공됩니다. 다만 일괄 예약된 집합투자기구의 신탁업자 확인기간은 일괄 예약된 날 이후 기간에 한합니다.

각종 보고서 확인 : 마이다스에셋자산운용 <http://www.midasasset.co.kr> / 02-3787-3500
 금융투자협회 <http://dis.fundservice.net>