

자 산 운 용 보 고 서

1. 집합투자기구의 개요

▶ 기본정보

『적용법률: 자본시장법(간투법에서 전환)』

위험등급 : 1등급

집합투자기구명칭		금융투자협회 펀드코드	
마이더스 백년대계 적립식 증권 투자신탁(주식)		50035	
집합투자기구의 종류	투자신탁/증권(주식형)/추가형/개방형	최초설정일	2005-07-18
운용기간	3개월(2009-07-18 ~ 2009-10-17)	존속기간	추가형
신탁업자	국민은행	일반사무관리회사	SC제일펀드서비스
투자매매·중개업자	국민은행		
상품의 특징	본 상품은 주식형펀드로써 자산의 대부분을 주식에 투자하여 자본이득과 배당소득을 얻는 것을 목적으로 합니다. 투자신탁재산의 60% 이상을 국내 주식에 투자하며, 시가총액 상위 대형우량주 중 배당수익률이 높은 블루칩 배당주에 주로 투자하여 배당수익을 얻으면서도 주가 상승 시 수익률을 제고하는 것을 목표로 합니다. 한편, 주시가격 변동위험은 시장 내의 수급과 시장 외부변수에 따라 투자자산 가치의 변화를 초래할 수 있으며 또한 전체 주식 시장의 변화와 별도로 개별주식은 해당기업의 수익성 및 성장성의 변화에 따라 주식의 가격이 변동되므로 이에 따라 이익 혹은 손실이 발생할 가능성이 있습니다.		

☞ 위험등급 : 투자대상 자산의 종류 및 위험도 등을 감안하여 1등급(매우 높은 위험) 부터 5등급(매우 낮은 위험) 까지 투자위험 등급을 5단계로 분류함.

☞ 1등급 - 매우 높은 위험, 2등급 - 높은 위험, 3등급 - 중간 위험, 4등급 - 낮은 위험, 5등급 - 매우 낮은 위험

▶ 재산현황

(단위 : 원, 좌/주, %)

	전기말	당기말	증감률
자산 총액 (A)	17,283,871,757	16,991,832,915	-1.69
부채 총액 (B)	499,912,649	319,735,461	-36.04
순자산총액 (C=A-B)	16,783,959,108	16,672,097,454	-0.67
발행 수익증권 총 좌수 (D)	19,359,835,376	16,638,530,068	-14.06
기준가격 (E=C/D*1000)	866.95	1,002.02	15.58

※ 기준가격이란 투자신탁의 순자산총액을 발행된 수익증권 총 좌수로 나눈 가격으로 수익증권의 매입 및 환매시 적용되는 가격임.

▶ 분배금 지급내역

(단위 : 백만원, 좌)

분배금 지급일	분배금 지급금액	분배후 수탁고	기준가격(원)		비고
			분배금 지급전	분배금 지급후	
해당사항 없음					

2. 운용경과 및 수익률현황

▶ 운용경과

동 기간 동안 펀드 수익률은 15.58% 이며 비교지수는 11.19%를 기록하여 종합주가지수 대비 4.39% 높은 수익률을 기록 하였습니다. 동 펀드가 비교지수 대비 높은 수익률을 기록 한 이유는 실적 안정성이 높은 종목군 위주로 포트폴리오가 유지 되었으며, 업종별로 비중을 확대 했던 전기전자, 금융업종의 수익률이 좋았기 때문입니다. 또한 개별종목으로 접근 하였던 녹십자, GS홈쇼핑 등이 상대적으로 양호한 흐름을 보인 것 또한 수익률에 긍정적인 영향을 미쳤습니다. 동 기간 중 업종별로는 경기회복에 대한 기대감과, 양호한 실적을 바탕으로 철강 업종이 큰 폭으로 상승하였으며, 글로벌 금융위기 안정에 따라 금융업종 역시 큰 폭 상승하였습니다. 반면 안전자산에 대한 선호도가 줄어 들면서 방어적인 통신업종은 큰 폭으로 시장을 하회 하였습니다. 또한 신규 주주에 대한 기대감이 줄어 들면서 조선업종 역시 시장을 하회 하였습니다. 종목별로 살펴 보면 LG화학, 삼성SDI, 동부화재, 신한지주 등의 수익률이 좋았으며, 엔씨소프트, NHN, 한진해운, 현대산업 등의 수익률이 상대적으로 부진하였습니다.

▶ 운용계획

3분기까지 매우 양호한 실적을 보인 시장은 4분기 역시 최고수준의 이익을 보일 것으로 예상됩니다. 다만, 시장의 기대치 역시 매우 높아진 상황을 감안하고 금융위기 이후 풀린 유동성에 대한 회수시기가 마냥 미루어질 수 만은 없다는 점을 고려해 볼 때, 올해 보여줬던 시장의 가파른 상승세는 속도조절이 필요해 보입니다. 향후 주식시장은 내수주, 배당주, 내년 실적호전주 위주로 주가대비 높은 수익률을 기록할 것으로 보입니다. 이에 따라 섹터별 순환매에 대비한 포트폴리오 구축에 힘쓸 예정이며, 연말이 다가올수록 고배당주 편입비율을 점진적으로 늘릴 생각입니다. 향후 한 분기 동안 주식시장은 큰 폭의 상승을 기대하기는 힘들 것으로 예상되어 하락 리스크에 대비하여야 한다고 판단됩니다. 또한 여전히 업종과 종목들의 차별화가 유지될 것으로 판단하여, 주식편입비는 85% 내외를 유지하되, 예상 지수대에 따라 적극적인 편입비중조정과 매매를 통하여 초과수익을 추구할 계획입니다. 이미 큰 폭으로 상승한 철강 업종과 내년 전망이 좋지 않은 화학업종의 비중을 소폭 축소 시키고, 해외 주주가 기대되는 건설업종과, 소비심리 개선에 수혜를 입을 것으로 예측되는 소매업종 비중을 늘릴 계획입니다.

▶ 기간수익률

(단위 : %)

구분	최근 1개월	최근 3개월	최근 6개월	최근 9개월	최근 1년
집합투자기구	-2.74	15.58	27.07	47.14	43.60
비교지수	-2.55	11.19	18.83	35.25	32.31

비교지수(Bench Mark) = KOSPI 80% + CD금리 20%

* 위 투자실적은 과거 성과를 나타낼 뿐 미래의 운용성과를 보장하는 것은 아닙니다.

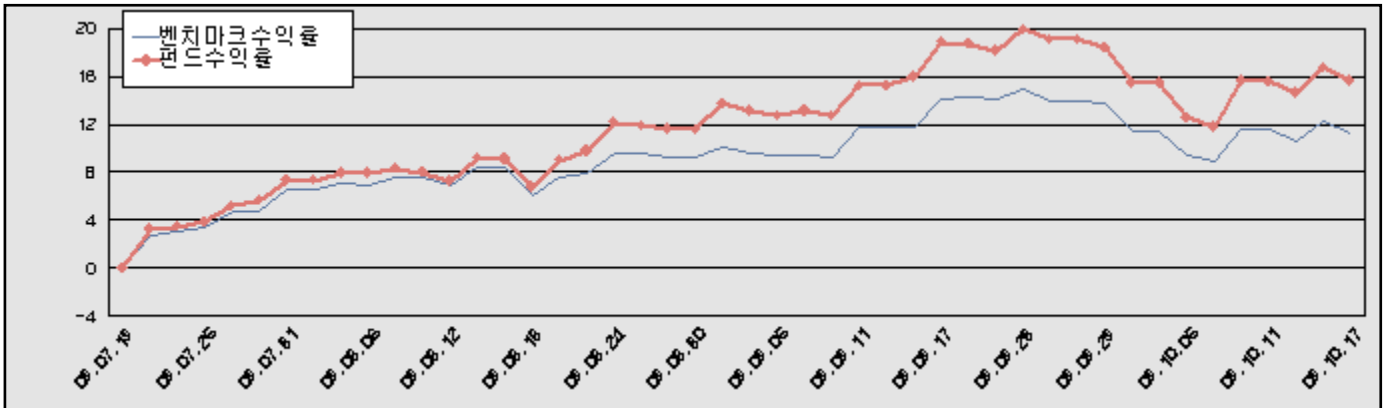
▶ 연평균 수익률

(단위 : %)

구분	최근 1년	최근 2년	최근 3년	최근 5년
집합투자기구	43.60	-2.65	13.65	
비교지수	32.31	-5.68	7.01	

비교지수(Bench Mark) = KOSPI 80% + CD금리 20%

* 위 투자실적은 과거 성과를 나타낼 뿐 미래의 운용성과를 보장하는 것은 아닙니다.



비교지수(Bench Mark) = KOSPI 80% + CD금리 20%

▶ 손익현황

(단위 : 백만원, %)

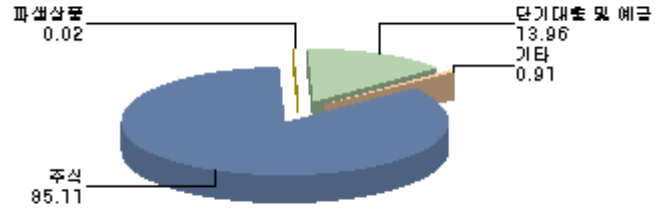
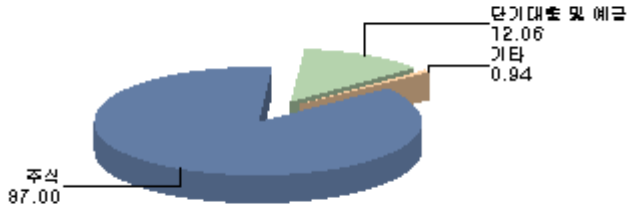
구분	증권				파생상품		부동산	특별자산		단기대출 및 예금	기타	손익합계
	주식	채권	어음	집합투자증권	장내	장외		실물자산	기타			
당기손익	2,737	0	0	0	-27	0	0	0	0	9	-109	2,609
전기손익	1,701	0	0	0	-59	0	0	0	0	-74	10	1,578

3. 자산현황

▶ 자산구성현황

[전기]

[당기]



(단위 : 백만원, %)

통화별 구분	증권				파생상품		부동산	특별자산		단기대출 및 예금	기타	자산총액
	주식	채권	어음 및 기타증권	집합투자 증권	장내	장외		실물자산	기타			
원화	14,461 (85.11)	0 (0.00)	0 (0.00)	0 (0.00)	3 (0.02)	0 (0.00)	0 (0.00)	0 (0.00)	0 (0.00)	2,372 (13.96)	155 (0.91)	16,992 (100.00)
합계	14,461 (85.11)	0 (0.00)	0 (0.00)	0 (0.00)	3 (0.02)	0 (0.00)	0 (0.00)	0 (0.00)	0 (0.00)	2,372 (13.96)	155 (0.91)	16,992 (100.00)

※ ()내는 자산총액에 대한 비중. 다만 클래스 펀드인 경우, 클래스운용펀드의 투자비중을 뜻함.

▶ 투자대상 상위 10종목

(단위 : %)

구분	종목명	비중	구분	종목명	비중		
1	주식	삼성전자	11.59	2	단기대출및예금	콜 3일물 2.05	8.83
3	주식	POSCO	6.20	4	단기대출및예금	예금	5.13
5	주식	현대건설	4.81	6	주식	신한지주	4.22
7	주식	KB금융	4.04	8	주식	한국전력	3.61
9	주식	현대차	2.93	10	주식	현대제철	2.17

▶ 주식

(단위 : 주, 원, %)

종목	보유수량	평가금액	비중
삼성전자	2,641	1,970,186,000	13.62
POSCO	1,952	1,054,080,000	7.29
현대건설	12,009	817,812,900	5.66
신한지주	14,701	717,408,800	4.96
KB금융	11,216	686,419,200	4.75

※ 상위 5개 종목만 기재함. ※ 비중 : 주식 총액중 해당 종목이 차지하는 비중

▶ 채권

(단위 : 원, %)

종목	액면가액	평가금액	발행일	상환일	보증기관	신용등급	비중
해당사항 없음							

※ 상위 5개 종목만 기재함. ※ 비중 : 채권 총액중 해당 종목이 차지하는 비중.

▶ 어음 및 기타증권

(단위 : 원,%)

종목	액면가액	평가금액	발행일	상환일	보증기관	신용등급	비중
해당사항 없음							

※ 상위 5개 종목만 기재함. ※ 비중 : 어음 및 채무증서 총액중 해당 종목이 차지하는 비중

▶ **집합투자증권**

(단위 : 원,%)

종목	취득일자	취득가액	평가액	비고
해당사항 없음				

※ 상위 5개 종목만 기재함.

▶ **장내파생상품**

(단위 : 계약,원)

종목	매수/매도	계약수	미결제약정금액	위탁증거금
코스피200 C 200911 227.5	매도	125	13,375,000	
합계		125	13,375,000	0

▶ **장외파생상품**

(단위 : 원)

종류	거래상대방	기초자산	매수/매도	만기일	계약금액	취득가격	평가금액	비고
해당사항 없음								

▶ **부동산(임대)**

(단위 : 원)

종류	소재지		취득가격	보증금	비고
	등기번호	취득일	평가금액	임대수입	
해당사항 없음					

▶ **부동산(자금대여 및 차입)**

(단위 : 원,%)

종류	대여(차입)기관	계약일자	대여(차입)금액	대여(차입)금리	만기(상환)일	비고
해당사항 없음						

▶ **특별자산 (실물자산)**

(단위 : 원)

종류	취득일자	취득가격	평가금액	비고
해당사항 없음				

▶ **단기대출 및 예금**

(단위 : 원,%)

종류	금융기관	대출(예금)일자	대출(예금)액	적용금리	만기일	비고
콜 3일물 2.05	교보증권	2009-10-16	1,500,169,692	2.05	2009-10-19	
예금	국민은행		871,918,673			

※ 상위 5개 종목만 기재함.

▶ **기타**

(단위 : 원,%)

종류	평가금액	비고
유가증권매도미수금	155,436,490	
합계	155,436,490	

4. 투자운용전문인력 현황

▶ 책임운용전문인력

(단위 : 개, 백만원)

성명	운용개시일	직위 (연령)	운용중인 다른 집합투자기구 현황		주요 경력 및 운용실적(최근5년)	협회등록번호
			기구 수	운용 규모		
허필석	2005-07-18	대표이사 1967년	36	1,762,832	서울대학교 대학원 경영학 석사, KAIST Techno MBA, 미국 일리노이대학 금융공학과과정 연수, CFA장기신용은행 금융공학팀, 삼성증권 자금부현 마이다스에셋 자산운용(주) 주식운용본부장 주요운용펀드 : 마이다스블루칩배당증권투자신탁1호(주식)	00-02002-0011
이승준	2005-07-18	팀장 1973년	36	1,762,832	Columbia University Financial Math신영증권, 미래에셋자산운용 매니저 現 마이다스에셋자산운용(주) 주식운용2팀장 주요운용펀드 : 마이다스액티브증권투자회사(주식)	06-02002-0034
최영철	2008-10-08	팀장 1973년	36	1,762,832	서울대학교 계산통계학과 (경제학 부전공) Bain & Company Consultant Tristar(美 Hedge Fund 운용사) 파견연수 現 마이다스에셋자산운용(주) 주식운용본부 팀장 주요운용펀드 : 마이다스베스트트리오증권투자신탁(주식)	08-02002-0046
송형섭	2006-04-28	운용역 1974년	36	1,762,832	서울대학교 경영대학교 석사과정랜드마크자산운용본부, 유리스투자자문 주식운용본부 現 마이다스에셋자산운용(주) 주식운용2팀 과장 주요운용펀드 : 월드 In Best 주식 재간접 모투자신탁	06-02002-0033

※ 성과보수가 있는 펀드 및 투자일임계약 운용규모 : 펀드수(5) 운용규모(189,644)

5. 비용현황

▶ 업자별 보수 지급현황

(단위 : 백만원, %)

구분	전기		당기		비고
	금액	비율	금액	비율	
집합투자업자	35	0.21	37	0.22	
투자매매/중개업자	69	0.41	73	0.42	
신탁업자	2	0.01	2	0.01	
일반사무관리회사	1	0.00	1	0.01	
보수 합계	107	0.64	112	0.65	

※ 집합투자기구의 순자산총액 대비 비율

▶ 총보수비용 비율

(단위 : 연환산, %)

구분	전기	당기
총보수·비용비율	3.26	3.06
중개수수료비율	0.69	0.46

※ 총보수·비용비율(Total Expense Ratio) 이란 운용보수 등 집합투자기구에서 부담하는 '보수'와 '기타비용' 총액을 순자산 연평균잔액(보수, 비용 차감전 기준)으로 나눈 비율로서 해당 운용기간 중 투자자가 부담한 총 보수,비용수준을 나타냄. 또한 모자형의 경우 상위 집합투자기구에서 발생한 비용을 하위 집합투자기구가 차지하는 비율대로 안분하여, 합산(합성 총보수,비용비율)하여 보여줌.

6. 투자자산매매내역

▶ 매매주식규모 및 회전을

(단위 : 주, 원, %)

매수		매도		매매회전율	
수량	금액	수량	금액	3개월	연환산
170,719	6,674,032,930	244,050	9,955,092,320	63.74	255.66

* 매매회전율이란 해당 운용기간 중 매도한 주식가액의 총액을 그 해당 운용기간 중 보유한 주식의 평균가액으로 나눈 비율.

▶ **중개회사별 거래내역**

■ **주식**

(단위 : 백만원,%)

구분	2009-07-18 ~ 2009-08-17			2009-08-18 ~ 2009-09-17			2009-09-18 ~ 2009-10-17		
	거래금액(비중)	수수료		거래금액(비중)	수수료		거래금액(비중)	수수료	
		금액(비중)	수수료율		금액(비중)	수수료율		금액(비중)	수수료율
KB	912 (19.68)	0.91 (15.37)	0.10	60 (0.77)	0.06 (0.63)	0.10	1,370 (31.91)	1.37 (29.01)	0.10

■ **그 밖의 증권**

(단위 : 백만원,%)

구분									
	거래금액(비중)	수수료		거래금액(비중)	수수료		거래금액(비중)	수수료	
		금액(비중)	수수료율		금액(비중)	수수료율		금액(비중)	수수료율

■ **파생상품**

(단위 : 백만원,%)

구분	2009-07-18 ~ 2009-08-17			2009-08-18 ~ 2009-09-17			2009-09-18 ~ 2009-10-17		
	거래금액(비중)	수수료		거래금액(비중)	수수료		거래금액(비중)	수수료	
		금액(비중)	수수료율		금액(비중)	수수료율		금액(비중)	수수료율
	16 (100.00)	0.05 (100.00)	0.30	13 (100.00)	0.04 (100.00)	0.30	16 (100.00)	0.05 (100.00)	0.30

* 비관계회사는 상위 1개사만을 명시합니다.

7. 이해관계인과의 거래 및 계열회사 발행증권 거래 현황

▶ **이해관계인과의 거래**

(단위 : 백만원)

이해관계인		거래의 종류	자산의 종류	거래금액
성명(상호)	관계			
해당사항 없음				

▶ **계열회사 발행증권 보유현황 및 비율**

◆ **해당집합투자기구**

(단위 : 주,원,%)

종목명	보유수량	보유(평가)금액	보유비율
해당사항 없음			

◆ **전체집합투자기구**

(단위 : 주,원,%)

자산의 종류	보유수량/액면가액	보유(평가)금액	보유비율
해당사항 없음			

▶ **계열회사 발행증권 거래 내역**

(단위 : 주,원)

거래구분	자산의 종류	종목명	거래상대방	거래수량	거래금액	거래일자
해당사항 없음						

▶ **계열회사 발행증권 대차거래 내역**

(단위 : 주, 백만원)

종목명	구분	거래상대방	거래금액	거래조건	거래일자
해당사항 없음					

8. 의결권 공시대상 법인에 대한 의결권 행사 여부 및 그 내용

회사명	주주 총회일	보유 주식수	의안	의결권 행사내용(주식수)			불행사 사유
				찬성	반대	불행사	
한국전력	090910	15,450	1. 상임이사 선임의 건	15,450	0	0	

※ 중립적 의결권 행사 종목 : 없음

공지사항

이 보고서는 자본시장법에 의해 마이다스 백년대계 적립식 증권 투자신탁(주식)의 집합투자업자인 마이다스에셋자산운용이 작성하여 신탁업자인 '국민은행'의 확인을 받아 투자매매, 중개업자를 통해 투자자에게 제공됩니다. 다만 일괄 예약된 집합투자기구의 신탁업자 확인기간은 일괄 예약된 날 이후 기간에 한합니다.

각종 보고서 확인 : 마이다스에셋자산운용 <http://www.midasasset.co.kr> / 02-3787-3500
금융투자협회 <http://dis.fundservice.net>