

# 자 산 운 용 보 고 서

## 1. 집합투자기구의 개요

### ▶ 기본정보

『적용법률: 자본시장법(간투법에서 전환)』

위험등급 : 3등급

집합투자기구명칭		금융투자협회 펀드코드	
마이다스절대수익안정형투자회사		39386	
집합투자기구의 종류	투자회사/증권(혼합채권)/개방형	최초설정일	2003-09-16
운용기간	3개월(2009-03-16 ~ 2009-06-15)	존속기간	추가형
신탁업자	하나은행(서울)	일반사무관리회사	외환펀드서비스
투자매매·중개업자	교보증권 동부증권 마이다스자산운용 한국투자증권 굿모닝신한증권 한국씨티은행 하나대투증권 대우증권 (주)신한은행		
상품의 특징	본 상품은 안정형 펀드로서 4개의 투자전략(포트폴리오 헤지전략, 선물시스템트레이딩, 옵션합성전략, 이벤트 차익거래)을 복합적으로 사용하여 안정적인 수익을 달성을 목표로 합니다. 주요전략인 포트폴리오 헤지는 주식자산을 20~30% 범위에서 편입하고 해당 자산만큼 선물을 매도하여 펀드는 주가변동방향과 관계없이 주식 포트폴리오의 지수 이상 초과수익 부분을 수익으로 추구하고, 채권의 경우 만기보유전략과 같은 소극적인 채권운용전략과 함께 이자율 예측 및 채권발행기관에 대한 신용분석 등에 의한 적극적인 매매 전략도 병행하여 수익을 추구하고 있습니다.		

☞ 위험등급 : 투자대상 자산의 종류 및 위험도 등을 감안하여 1등급(매우 높은 위험) 부터 5등급(매우 낮은 위험) 까지 투자위험 등급을 5단계로 분류함.

☞ 1등급 - 매우 높은 위험, 2등급 - 높은 위험, 3등급 - 중간 위험, 4등급 - 낮은 위험, 5등급 - 매우 낮은 위험

### ▶ 재산현황

(단위 : 원, 좌/주, %)

	전기말	당기말	증감률
자산 총액 (A)	5,434,349,323	8,588,675,853	58.04
부채 총액 (B)	34,977,270	2,987,374,396	8,440.90
순자산총액 (C=A-B)	5,399,372,053	5,601,301,457	3.74
발행 수익증권 총 좌수 (D)	5,198,692,086	5,198,191,675	-0.01
기준가격 (E=C/D*1000)	1,038.60	1,077.55	3.75

※ 기준가격이란 투자신탁의 순자산총액을 발행된 수익증권 총 좌수로 나눈 가격으로 수익증권의 매입 및 환매시 적용되는 가격임.

### ▶ 분배금 지급내역

(단위 : 백만원, 좌)

분배금 지급일	분배금 지급금액	분배후 수탁고	기준가격(원)		비고
			분배금 지급전	분배금 지급후	
해당사항 없음					

## 2. 운용경과 및 수익률현황

### ▶ 운용경과

동 기간동안 펀드 수익률은 3.75%였습니다. 전략별로는 포트폴리오헤지 전략이 보유한 포트폴리오 성과가 양호하였으며, 선물 시스템 트레이딩과 옵션합성 전략의 경우 이번 분기 기여도는 미미한 수준이었습니다. Event Arbitrage의 경우 공모주 투자로 수익을 냈으며, 투자한 종목은 동아지질, 조이맥스, 두산캐피탈등입니다. 동 기간 중 주식 포트폴리오는 금융, 건설, 유통 서비스 업종을 중심으로 시장대비 초과성과를 기록하였고 통신, 제약, 음식료, 전기가스 업종 중심으로 부진한 성과를 보였습니다. 종목별로는 LG하우시스, GS건설, KB금융, 태광, 효성, GS홈쇼핑, 삼성이미징 등의 수익률이 양호하였고, KTF, 대한전선, KT, 두산 등의 수익률이 부진하였습니다.

▶ **운용계획**

향후 펀드의 주식 편입비는 25% 내외를 유지할 계획입니다. 업종간 순환매가 이어질 것으로 예상되는 가운데 이에 적극적으로 참여하여 초과성과에 기여할 필요가 있다고 판단됩니다. 주요 기업들의 실적이 무난할 것으로 예상되는 가운데 유가, 환율, 금리 등 거시경제지표와 정부정책에 따른 수혜 및 피해 업종에 대한 적극적인 대응이 필요하다고 판단합니다. 전기전자 및 자동차, 정유 등 상품가격 상승 수혜 업종과, 조선, 통신 등 과거 소외 받은 업종내 대표종목군을 핵심 포트폴리오로 구성할 계획이며, 그 동안 큰폭으로 상승하였으며, 미분양 관련 리스크에서 아직 자유롭지 못한 건설업종과 주가 모멘텀이 아직 없는 전기가스업, 제약업종은 포트폴리오에서 비중 축소 할 계획입니다. 선물시스템트레이딩과 옵션합성전략, Event Arbitrage를 통해 추가수익을 제고를 추구하도록 하겠습니다.

▶ **기간수익률**

(단위 : %)

구분	최근 1개월	최근 3개월	최근 6개월	최근 9개월	최근 1년
집합투자기구	0.73	3.75	5.63	7.76	7.84
비교지수					

비교지수(Bench Mark) = 없음

\* 위 투자실적은 과거 성과를 나타낼 뿐 미래의 운용성과를 보장하는 것은 아닙니다.

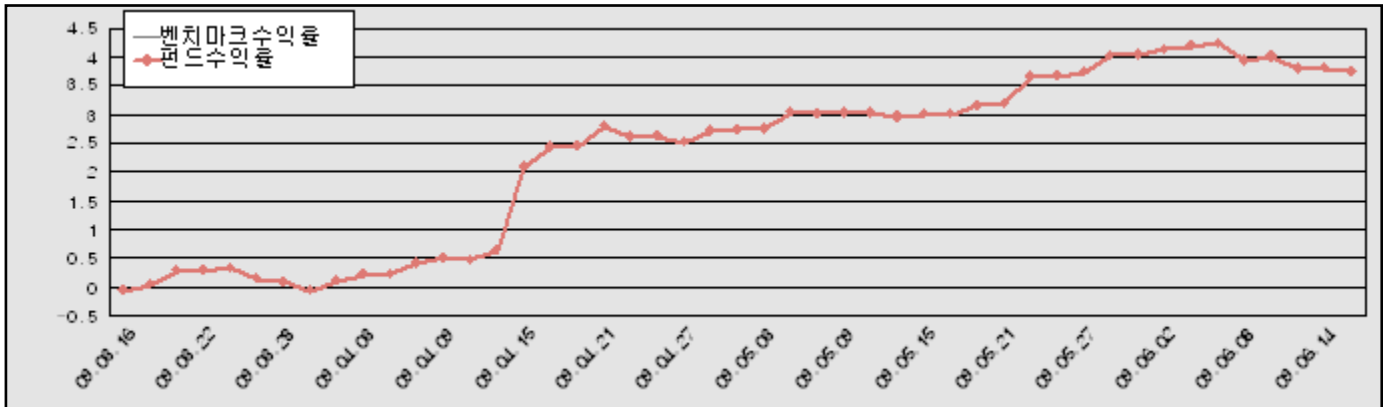
▶ **연평균 수익률**

(단위 : %)

구분	최근 1년	최근 2년	최근 3년	최근 5년
집합투자기구	7.84	3.78	5.48	6.01
비교지수				

비교지수(Bench Mark) = 없음

\* 위 투자실적은 과거 성과를 나타낼 뿐 미래의 운용성과를 보장하는 것은 아닙니다.



비교지수(Bench Mark) = 없음

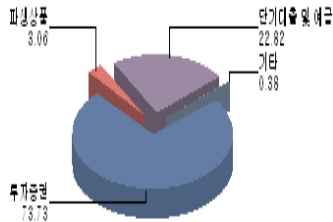
▶ **손익현황**

(단위 : 백만원, %)

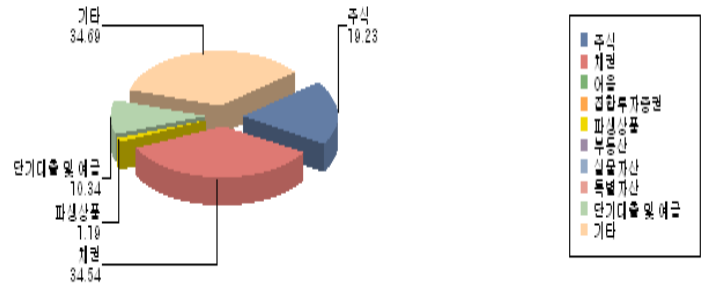
구분	증권				파생상품		부동산	특별자산		단기대출 및 예금	기타	손익합계
	주식	채권	어음	집합투자증권	장내	장외		실물자산	기타			
당기손익	490	-9	0	0	-263	0	0	0	0	4	-19	202
전기손익	49	28	0	0	28	0	0	0	0	8	-16	97

### 3. 자산현황

#### ▶ 자산구성현황 (전기)



#### ▶ 자산구성현황 (당기)



(단위 : 백만원, %)

통화별 구분	증권				파생상품		부동산	특별자산		단기대출 및 예금	기타	자산총액
	주식	채권	어음	집합투자 증권	장내	장외		실물자산	기타			
원화	1,652 (19.23)	2,966 (34.54)	0 (0.00)	0 (0.00)	102 (1.19)	0 (0.00)	0 (0.00)	0 (0.00)	0 (0.00)	888 (10.34)	2,980 (34.69)	8,589 (100.00)
합계	1,652 (19.23)	2,966 (34.54)	0 (0.00)	0 (0.00)	102 (1.19)	0 (0.00)	0 (0.00)	0 (0.00)	0 (0.00)	888 (10.34)	2,980 (34.69)	8,589 (100.00)

※ ( )내는 자산총액에 대한 비중

#### ▶ 투자대상 상위 10종목

(단위 : %)

구분	종목명	비중	구분	종목명	비중		
1	채권	통안0352-1106	34.54	2	단기대출및예금	예금	5.69
3	단기대출및예금	콜 1일물 2.03	4.66	4	주식	삼성전자	1.75
5	주식	KT	1.25	6	주식	POSCO	1.16
7	파생상품	증거금	0.98	8	주식	LG전자	0.80
9	주식	LG화학	0.71	10	주식	우리금융	0.71

#### ▶ 주식

(단위 : 주, 원, %)

종목	보유수량	평가금액	비중
삼성전자	259	149,961,000	9.08
KT	2,860	107,250,000	6.49
POSCO	231	99,561,000	6.03
LG전자	558	68,355,000	4.14
LG화학	420	61,320,000	3.71

※ 상위 5개 종목만 기재함. ※ 비중 : 주식 총액중 해당 종목이 차지하는 비중

#### ▶ 채권

(단위 : 원, %)

종목	액면가액	평가금액	발행일	상환일	보증기관	신용등급	비중
통안0352-1106	3,000,000,000	2,966,307,000	2009-06-02	2011-06-02	무보증(미등록)		100.00

※ 상위 5개 종목만 기재함. ※ 비중 : 채권 총액중 해당 종목이 차지하는 비중.

#### ▶ 어음

(단위 : 원,%)

종목	액면가액	평가금액	발행일	상환일	보증기관	신용등급	비중
해당사항 없음							

※ 상위 5개 종목만 기재함. ※ 비중 : 어음 및 채무증서 총액중 해당 종목이 차지하는 비중

▶ **집합투자증권**

(단위 : 원,%)

종목	취득일자	취득가액	평가액	비고
해당사항 없음				

※ 상위 5개 종목만 기재함.

▶ **장내파생상품**

(단위 : 계약,원)

종목	매수/매도	계약수	미결제약정금액	위탁증거금
코스피200 F 200909	매도	19	1,709,525,000	
합계		19	1,709,525,000	83,965,000

▶ **장외파생상품**

(단위 : 원)

종류	거래상대방	기초자산	매수/매도	만기일	계약금액	취득가격	평가금액	비고
해당사항 없음								

▶ **부동산(임대)**

(단위 : 원)

종류	소재지		취득가격	보증금	비고
	등기번호	취득일	평가금액	임대수입	
해당사항 없음					

▶ **부동산(자금대여 및 차입)**

(단위 : 원,%)

종류	대여(차입)기관	계약일자	대여(차입)금액	대여(차입)금리	만기(상환)일	비고
해당사항 없음						

▶ **특별자산 (실물자산)**

(단위 : 원)

종류	취득일자	취득가격	평가금액	비고
해당사항 없음				

▶ **단기대출 및 예금**

(단위 : 원,%)

종류	금융기관	대출(예금)일자	대출(예금)액	적용금리	만기일	비고
콜 1일물 2.03	교보증권	2009-06-15	400,022,246	2.03	2009-06-16	
예금	하나은행(서울)		488,462,207			

※ 상위 5개 종목만 기재함.

▶ **기타**

(단위 : 원,%)

종류	평가금액	비고
유가증권매도미수금	2,977,500,000	
미수배당금	2,162,000	
합계	2,979,662,000	

## 4. 투자운용전문인력 현황

### ▶ 책임운용전문인력

(단위 : 개, 백만원)

성명	운용개시일	직위 (연령)	운용중인 다른 집합투자기구 현황		주요 경력 및 운용실적(최근5년)	협회등록번호
			기구 수	운용 규모		
박정환	2003-09-29	본부장 1964년	130	2,941,421	서울대학교 대학원 경영학과 (경영학 석사) 제일경제연구소 연구소, 국민투자신탁, 현대투자신탁, Sk투자신탁, 아이투자신탁, 한국투자신탁 채권운용팀, 現 마이다스에셋 자산운용(주) 채권운용본부장	03-02002-0026
허필석	2003-09-16	대표이사 1967년	130	2,941,421	서울대학교 대학원 경영학 석사, KAIST Techno MBA, 미국 일리노이대학 금융공학과정 연수, CFA장기신용은행 금융공학팀, 삼성증권 자금부, 現 마이다스에셋 자산운용(주) 주식운용본부장 ☞주요운용펀드 : 마이다스블록채매당추권투자신탁1호(주식) 등	00-02002-0011
유선아	2003-09-16	운용역 1972년	130	2,941,421	대신투자자문(주) 국내자문팀, 대신투자신탁운용(주) 채권운용팀, 現 마이다스에셋자산운용(주) 채권운용본부 과장 (2000.05-현재)	01-02002-0018
이승준	2005-06-23	팀장 1973년	130	2,941,421	Columbia University Financial Math신영증권, 미래에셋자산운용 매니저, 現 마이다스에셋자산운용(주) 주식운용2팀장 ☞주요운용펀드 : 마이다스액티브증권투자신탁(주식) 등	06-02002-0034
최영철	2008-10-08	팀장 1973년	130	2,941,421	서울대학교 계산통계학과 (경제학 부전공) Bain & Company Consultant Tristar(美 Hedge Fund 운용사) 파견연수, 現 마이다스에셋자산운용(주) 주식운용본부 팀장 ☞주요운용펀드 : 마이다스베스트트리오증권투자신탁(주식) 등	08-02002-0046
오종록	2008-05-16	운용역 1973년	130	2,941,421	서울대학교 경제학과 졸업교보투신, 피데스투자자문, 한누리투자증권, 이트레이드증권 채권운용팀, 알리안츠생명보험 자산운용실 現 마이다스에셋자산운용(주) 채권운용본부 차장 ☞주요운용펀드 : 마이다스워킹엄채권모투자신탁 등	05-02002-0028
송형섭	2006-04-28	운용역 1974년	130	2,941,421	서울대학교 경영대학교 석사과정랜드마크자산운용본부, 유리스투자자문 주식운용본부 現 마이다스에셋자산운용(주) 주식운용2팀 과장 ☞주요운용펀드 : 월드 In Best 주식 재간점 모투자신탁 등	06-02002-0033

\* 성과보수가 있는 펀드 및 투자일임계약 운용규모 : 펀드수(8) 운용규모(462,101)

## 5. 비용현황

### ▶ 업자별 보수 지급현황

(단위 : 백만원,%)

구분	전기		당기		비고
	금액	비율	금액	비율	
집합투자업자	6	0.11	6	0.11	
투자매매/중개업자	7	0.13	7	0.14	
신탁업자	0	0.00	0	0.01	
일반사무관리회사	1	0.01	1	0.01	
보수 합계	14	0.26	15	0.27	

\* 집합투자기구의 순자산총액 대비 비율

### ▶ 총보수비용 비율

(단위 : 연환산, %)

구분	전기	당기
총보수·비용비율	1.30	1.59
중개수수료비율	0.11	0.20

\* 총보수·비용비율(Total Expense Ratio)이란 운용보수 등 집합투자기구에서 부담하는 '보수'와 '기타비용' 총액을 순자산 연평균액(보수·비용 차감전 기준)으로 나눈 비율로서 해당 운용기간 중 투자자가 부담한 총 보수·비용수준을 나타냄. 또한 모자형의 경우 상위 집합투자기구에서 발생한 비용을 하위 집합투자기구가 차지하는 비율대로 안분하여, 합산(합성 총보수·비용비율)하여

## 6. 투자자산매매내역

### ▶ 매매주식규모 및 회전을

(단위 : 주, 원, %)

매수		매도		매매회전율	
수량	금액	수량	금액	3개월	연환산
38,372	983,797,130	51,063	1,330,659,160	83.68	335.65

※ 매매회전율이란 주식매매의 빈번한 정도를 나타내는 지표로서 해당 운용기간동안 매도한 주가가액을 같은 기간동안 평균적으로 보유한 주가가액으로 나누어 산출. 해당 운용기간동안 평균적인 주식투자 규모가 100억원이고, 주식 매도금액 또한 100억원인 경우 매매회전율은 100%(일회전)임.

### ▶ 종개회사별 거래내역

#### ■ 주식

(단위 : 백만원, %)

구분	2009-03-16 ~ 2009-04-15			2009-04-16 ~ 2009-05-15			2009-05-16 ~ 2009-06-15		
	거래금액(비중)	수수료		거래금액(비중)	수수료		거래금액(비중)	수수료	
		금액(비중)	수수료율		금액(비중)	수수료율		금액(비중)	수수료율
	1,106 (98.44)	1.11 (98.44)	0.10	488 (47.10)	0.49 (47.02)	0.10	5 (3.63)	0.01 (3.61)	0.10

#### ■ 그 밖의 증권

(단위 : 백만원, %)

구분	2009-03-16 ~ 2009-04-15			2009-04-16 ~ 2009-05-15			2009-05-16 ~ 2009-06-15		
	거래금액(비중)	수수료		거래금액(비중)	수수료		거래금액(비중)	수수료	
		금액(비중)	수수료율		금액(비중)	수수료율		금액(비중)	수수료율
	1,535 (32.67)	0.00 (0.00)	0.00	0 (0.00)	0.00 (0.00)	0.00	6,149 (41.71)	0.00 (0.00)	0.00

#### ■ 파생상품

(단위 : 백만원, %)

구분	2009-03-16 ~ 2009-04-15			2009-04-16 ~ 2009-05-15			2009-05-16 ~ 2009-06-15		
	거래금액(비중)	수수료		거래금액(비중)	수수료		거래금액(비중)	수수료	
		금액(비중)	수수료율		금액(비중)	수수료율		금액(비중)	수수료율
	1,317 (53.21)	0.14 (86.97)	0.01	0 (0.00)	0.00 (0.00)	0.00	3,069 (94.38)	0.31 (94.38)	0.01

※ 비관계회사는 상위 1개사만을 명시합니다.

## 7. 이해관계인과의 거래 및 계열회사 발행증권 거래 현황

### ▶ 이해관계인과의 거래

(단위 : 백만원)

이해관계인		거래의 종류	자산의 종류	거래금액
성명(상호)	관계			
해당사항 없음				

### ▶ 계열회사 발행증권 보유현황 및 비율

#### ◆ 해당집합투자기구

(단위 : 주, 원, %)

종목명	보유수량	보유(평가)금액	보유비율
해당사항 없음			

#### ◆ 전체집합투자기구

(단위 : 주, 원, %)

자산의 종류	보유수량/액면가액	보유(평가)금액	보유비율
해당사항 없음			

▶ 계열회사 발행증권 거래 내역

(단위 : 주, 원)

거래구분	자산의 종류	종목명	거래상대방	거래수량	거래금액	거래일자
해당사항 없음						

▶ 계열회사 발행증권 대차거래 내역

(단위 : 주, 백만원)

종목명	구분	거래상대방	거래금액	거래조건	거래일자
해당사항 없음					

## 8. 의결권 공시대상 법인에 대한 의결권 행사 여부 및 그 내용

회사명	주주 총회일	보유 주식수	의안	의결권 행사내용(주식수)			불행사 사유
				찬성	반대	불행사	
현대건설	090317	583	1. 2008년도 재무제표 승인의 건	583	0	0	
현대건설	090317	583	2. 정관 일부 변경의 건	583	0	0	
현대건설	090317	583	3. 이사 선임의 건	583	0	0	
현대건설	090317	583	4. 감사위원회 위원 선임의 건	583	0	0	
현대건설	090317	583	5. 이사 보수한도 승인의 건	583	0	0	
신한지주	090317	1,490	1. 2008년도 재무제표 승인의 건	1,490	0	0	
신한지주	090317	1,490	2. 정관 일부 변경의 건	1,490	0	0	
신한지주	090317	1,490	3. 이사보수 한도 승인의 건	1,490	0	0	
신한지주	090317	1,490	4. 회사 및 자회사 임직원에 대한 스톡옵션 부여에 관한 사항	1,490	0	0	
신한지주	090317	1,490	5. 이사 선임의 건	1,490	0	0	
신한지주	090317	1,490	6. 감사위원회 위원 선임의 건	1,490	0	0	
한화	090320	460	1. 2008년도 재무제표 승인의 건	460	0	0	
한화	090320	460	2. 정관 일부 변경의 건	460	0	0	
한화	090320	460	3. 이사 선임의 건	460	0	0	
한화	090320	460	4. 감사위원인 사외이사 선임의 건	460	0	0	
한화	090320	460	5. 이사 보수한도액 승인의 건	460	0	0	
대한항공	090320	420	1. 2008년도 재무제표 승인의 건	420	0	0	
대한항공	090320	420	2. 이사 선임의 건	420	0	0	
대한항공	090320	420	3. 사외이사인 감사위원회 위원 선임의 건	420	0	0	
대한항공	090320	420	4. 이사 보수한도 승인의 건	420	0	0	
LS	090320	115	1. 2008년도 재무제표 승인의 건	115	0	0	
LS	090320	115	2. 정관 일부 변경의 건	115	0	0	
LS	090320	115	3. 이사 보수한도 승인의 건	115	0	0	
GS건설	090320	305	1. 2008년도 재무제표 승인의 건	305	0	0	
GS건설	090320	305	2. 정관 변경 승인의 건	305	0	0	
GS건설	090320	305	3. 이사 선임 승인의 건	305	0	0	
GS건설	090320	305	4. 감사위원회 위원 선임의 건	305	0	0	
GS건설	090320	305	5. 이사 보수한도액 승인의 건	305	0	0	
S-Oil	090320	382	1. 2008년도 재무제표 승인의 건	382	0	0	
S-Oil	090320	382	2. 이사 선임의 건	382	0	0	
S-Oil	090320	382	3. 감사위원회 위원 선임의 건	382	0	0	
S-Oil	090320	382	4. 이사 보수한도 승인의 건	382	0	0	
한국전력	090320	1,000	1. 2008년도 재무제표 승인의 건	1,000	0	0	
한국전력	090320	1,000	2. 이사 보수한도 승인의 건	1,000	0	0	
한국전력	090320	1,000	3. 정관 변경의 건	1,000	0	0	
웅진코웨이	090320	830	1. 2008년도 재무제표 승인의 건	830	0	0	
웅진코웨이	090320	830	2. 정관 일부 변경의 건	830	0	0	
웅진코웨이	090320	830	3. 이사 선임의 건	830	0	0	
웅진코웨이	090320	830	4. 주식매수선택권 부여의 건	830	0	0	
웅진코웨이	090320	830	5. 이사 보수한도 승인의 건	830	0	0	
웅진코웨이	090320	830	6. 감사 보수한도 승인의 건	830	0	0	
LG화학	090320	520	1. 2008년도 재무제표 승인의 건	520	0	0	
LG화학	090320	520	2. 정관 변경의 건	520	0	0	
LG화학	090320	520	3. 이사 선임의 건	520	0	0	
LG화학	090320	520	4. 이사 보수한도 승인의 건	520	0	0	
아모레퍼시픽	090320	32	1. 2008년도 재무제표 승인의 건	32	0	0	



회사명	주주 총회일	보유 주식수	의안	의결권 행사내용(주식수)			불행사 사유
				찬성	반대	불행사	
아모레퍼시픽	090320	32	2. 정관 변경의 건	32	0	0	
아모레퍼시픽	090320	32	3. 사내이사 선임의 건	32	0	0	
아모레퍼시픽	090320	32	4. 감사위원이 되는 사외이사 선임의 건	32	0	0	
아모레퍼시픽	090320	32	5. 이사 보수한도 승인의 건	32	0	0	
한진중공업	090320	1,130	1. 2008년도 재무제표 승인의 건	1,130	0	0	
한진중공업	090320	1,130	2. 정관 변경의 건	1,130	0	0	
한진중공업	090320	1,130	3. 이사 선임의 건	1,130	0	0	
한진중공업	090320	1,130	4. 이사 보수한도 승인의 건	1,130	0	0	
하이닉스	090326	1,140	1. 2008년도 재무제표 승인의 건	1,140	0	0	
하이닉스	090326	1,140	2. 정관 변경의 건	1,140	0	0	
하이닉스	090326	1,140	3. 이사 선임의 건	1,140	0	0	
하이닉스	090326	1,140	4. 감사위원회 위원이 되는 사외이사 선임의 건	1,140	0	0	
하이닉스	090326	1,140	5. 이사보수한도 승인의 건	1,140	0	0	
LG	090326	600	1. 2008년도 재무제표 승인의 건	600	0	0	
LG	090326	600	2. 정관일부 변경의 건	600	0	0	
LG	090326	600	3. 이사 선임의 건	600	0	0	
LG	090326	600	4. 감사위원 선임의 건	600	0	0	
LG	090326	600	5. 이사 보수 한도 승인의 건	600	0	0	
오리온	090327	152	1. 2008년도 재무제표 승인의 건	152	0	0	
오리온	090327	152	2. 정관 일부 변경의 건	152	0	0	
오리온	090327	152	3. 이사 선임의 건	152	0	0	
오리온	090327	152	4. 이사보수한도액 승인의 건	152	0	0	
오리온	090327	152	5. 감사보수한도액 승인의 건	152	0	0	
오리온	090327	152	6. 이사회 결의에 의한 주식매수선택권 부여 승인의 건	152	0	0	
현대H&S	090327	440	1. 2008년도 재무제표 승인의 건	440	0	0	
현대H&S	090327	440	2. 이사 선임의 건	440	0	0	
현대H&S	090327	440	3. 감사위원 선임의 건	440	0	0	
현대H&S	090327	440	4. 이사 보수한도액 승인의 건	440	0	0	
KTF	090327	2,000	1. 2008년도 재무제표 승인의 건	2,000	0	0	
KTF	090327	2,000	2. 이사 선임의 건	2,000	0	0	
KTF	090327	2,000	3. 감사위원회 위원 선임의 건	2,000	0	0	
KTF	090327	2,000	4. 이사 보수한도 승인의 건	2,000	0	0	
한국가스공사	090327	890	1. 2008년도 재무제표 승인의 건	890	0	0	
한국가스공사	090327	890	2. 정관 일부 변경의 건	890	0	0	
한국가스공사	090327	890	3. 이사 선임의 건(박영성, 안계수, 이종호, 김두일, 김열, 이근수)	890	0	0	
한국가스공사	090327	890	4. 감사 선임의 건(이근수)	890	0	0	
한국가스공사	090327	890	5. 이사 보수한도액 승인의 건	890	0	0	
우리금융	090327	1,750	1. 2008년도 재무제표 승인의 건	1,750	0	0	
우리금융	090327	1,750	2. 정관 변경의 건	1,750	0	0	
우리금융	090327	1,750	3. 사외이사 선임의 건	1,750	0	0	
우리금융	090327	1,750	4. 감사위원회 위원 선임의 건	1,750	0	0	
우리금융	090327	1,750	5. 이사보수한도 승인의 건	1,750	0	0	
KB금융	090327	2,005	1. 2008년도 재무제표 승인의 건	2,005	0	0	
KB금융	090327	2,005	2. 정관 변경의 건	2,005	0	0	
KB금융	090327	2,005	3. 사외이사 선임의 건	2,005	0	0	
KB금융	090327	2,005	4. 사외이사인 감사위원회 위원 후보 선임의 건	2,005	0	0	
KB금융	090327	2,005	5. 이사 보수한도 승인의 건	2,005	0	0	

※ 중립적 의결권 행사 종목 : 없음

## 공지사항

이 보고서는 자본시장법에 의해 마이다스절대수익안정형투자회사의 집합투자업자인 마이다스에셋자산운용이 작성하여 신탁업자인 '하나은행(서울)'의 확인을 받아 투자매매, 중개업자를 통해 투자자에게 제공됩니다. 다만 일괄 예약된 집합투자기구의 신탁업자 확인기간은 일괄 예약된 날 이후 기간에 한합니다.

각종 보고서 확인 : 마이다스에셋자산운용 <http://www.midasasset.co.kr> / 02-3787-3500  
금융투자협회 <http://dis.fundservice.net>