

자 산 운 용 보 고 서

1. 집합투자기구의 개요

▶ 기본정보

『적용법률: 자본시장법(간투법에서 전환)』

위험등급 : 2등급

집합투자기구명칭		금융투자협회 펀드코드	
마이다스 커버드콜 증권 투자회사(주식)		34270	
집합투자기구의 종류	투자회사/증권(주식형)/개방형	최초설정일	2002-03-18
운용기간	3개월(2009-03-18 ~ 2009-06-17)	존속기간	추가형
신탁업자	국민은행	일반사무관리회사	SC제일펀드서비스
투자매매·중개업자	한국씨티은행 (주) 신한은행 하나대투증권 SC제일은행 삼성증권 국민은행 한화증권 한국외환은행 대우증권 하이투자증권 굿모닝신한증권 교보생명보험주식회사 미래에셋증권 우리투자증권 대신증권 교보증권 현대증권 KB투자증권 NH투자증권(세종)		
상품의 특징	본 상품은 주식형 펀드로서 주식에 60% 이상 투자하고 있습니다. 주식자산은 일반 성장형 펀드에 준하여 운용하고 있으며 커버드콜 전략을 병행하여 주가하락 위험에 대한 헤지효과와 추가수익 획득을 추구합니다. 자산의 60% 이상 주식에 투자되는 특성상 유가, 환율, 금리 등 다양한 거시변수와 투자된 기업의 고유위험이 수익률에 영향을 미치는 특성을 가지고 있습니다. 또한 커버드콜 전략의 특성상 주가가 단기 급등할 경우 수익률 상승이 제한될 수 있습니다.		

☞ 위험등급 : 투자대상 자산의 종류 및 위험도 등을 감안하여 1등급(매우 높은 위험) 부터 5등급(매우 낮은 위험) 까지 투자위험 등급을 5단계로 분류함.

☞ 1등급 - 매우 높은 위험, 2등급 - 높은 위험, 3등급 - 중간 위험, 4등급 - 낮은 위험, 5등급 - 매우 낮은 위험

▶ 재산현황

(단위 : 원, 좌/주, %)

마이다스 커버드콜 증권 투자회사(주식)	전기말	당기말	증감률
자산 총액 (A)	67,934,235,887	77,421,035,194	13.96
부채 총액 (B)	2,899,637,550	2,179,314,624	-24.84
순자산총액 (C=A-B)	65,034,598,337	75,440,470,570	16.00
발행 수익증권 총 좌수 (D)	66,569,125,114	64,299,852,132	-3.41
기준가격 (E=C/D*1000)	976.95	1,173.26	20.09

(단위 : 원, 좌/주, %)

마이다스 커버드콜 증권 투자회사(주식)A1	전기말	당기말	증감률
자산 총액 (A)	62,708,595,054	72,555,926,759	15.70
부채 총액 (B)	352,865,076	325,025,078	-7.89
순자산총액 (C=A-B)	62,355,729,978	72,230,901,681	15.84
발행 수익증권 총 좌수 (D)	76,411,694,485	73,924,228,671	-3.26
기준가격 (E=C/D*1000)	816.05	977.09	19.73

(단위 : 원, 좌/주, %)

마이다스 커버드콜 증권 투자회사(주식)C1	전기말	당기말	증감률
자산 총액 (A)	2,502,214,580	3,004,035,242	20.06
부채 총액 (B)	23,454,050	32,033,785	36.58
순자산총액 (C=A-B)	2,478,760,530	2,972,001,457	19.90
발행 수익증권 총 좌수 (D)	3,471,534,236	3,486,821,678	0.44
기준가격 (E=C/D*1000)	714.02	852.35	19.37

※ 기준가격이란 투자신탁의 순자산총액을 발행된 수익증권 총 좌수로 나눈 가격으로 수익증권의 매입 및 환매시 적용되는 가격임.

▶ **분배금 지급내역**

(단위 : 백만원, 좌)

분배금 지급일	분배금 지급금액	분배후 수탁고	기준가격(원)		비고
			분배금 지급전	분배금 지급후	
해당사항 없음					

2. 운용경과 및 수익률현황

▶ **운용경과**

동 기간동안 펀드 수익률은 19.73%(A1 Class) 이며 비교지수는 14.66% 상승하여, 비교지수 대비 높은 수익률을 기록하였습니다. 시장대비 성과가 양호했던 요인으로는, 지수저점에서 펀드 내 주식편입비를 높였던 점, 추가흐름이 양호했던 화학 및 철강, 자동차, 건설, 보험 등 업종에 대한 편입비중이 높았던 점과 부진한 추가흐름을 보였던 유틸리티 및 조선, 통신 등 업종의 편입비중이 낮았던 점을 들 수 있습니다. 동 기간 중 업종별로는 금융 시스템안정과 시장 상승으로 인하여 은행, 증권, 보험 등 금융업종과 소비심리 회복 기대에 의한 자동차와 유통 업종, 중국의 인프라 투자 지속과 상품가격 상승에 의한 건설, 철강, 화학 업종을 중심으로 시장대비 초과성적을 기록하였고 방어적 성격의 통신, 제약, 음식료 유틸리티 업종과 업황 회복 신호 지연에 따른 운수창고, 조선 업종 등을 중심으로 부진한 성과를 보였습니다.

종목별로는 SK네트웍스, 동양증권증권, LG이노텍, 효성, LG화학, 삼성테크윈, 외환은행, 삼성이미징, 동부하이텍, 삼성SDI 등의 수익률이 양호하였고 KT&G, 우리투자증권, KT, SK텔레콤, 현대중공업, 대우조선해양, 대한항공, 남해화학, 웅진코웨이, CJ제일제당 등의 수익률이 부진하였습니다.

▶ **운용계획**

현재 주식시장의 위험요인은 1)이른 금리인상 사이클 전환으로 인한 주식시장의 매력 감소, 2)원유, 철강 등 가격의 지나친 급등 3)부동산 가격의 회복등으로 요약될 수 있습니다. 3월부터 진행된 3개월간 큰 폭의 지수상승과 아작은 경기의 본격적인 회복이 아니라는 점들을 고려하면 당분간 주식시장은 큰 폭의 등락없이 일정 범위내의 등락 추세를 유지할 것으로 분석됩니다. 또한, 연초 대비 주가가 20% 이상 상승하면서 차익실현 욕구가 높아지고 있으며 추가 상승의 촉매로 주목되는 미국 주택관련 지표의 안정과 소비심리 회복, 선행지표 상승에 이은 출하와 산업생산 등 동행지표의 회복 등을 확인하고 싶은 투자심리가 강화되고 있습니다. 따라서 앞으로 발표될 국내외 거시경제지표와 정부주도의 각국 기업구조조정, 2분기 주요기업 실적 등 주식시장의 추가적인 큰 폭의 악재로 작용할 변수는 없다 하더라도 큰 폭의 추가 상승을 낙관하기는 힘들어 보입니다. 차후 분기별 실적이 지속적으로 상승하는 실적 호전종목으로 포트폴리오를 구성하되 업종간 순매매에도 적극적으로 참여하여 초과성과에 기여할 필요도 있다고 판단됩니다. 주요 기업들의 추가적인 실적개선이 가시화되기 전까지는 유가, 환율, 금리 등 거시경제지표와 정부정책에 따른 수혜 및 피해 업종에 대한 적극적인 대응이 필요하다고 생각합니다. 커버드콜 부분은 당월 옵션만기일 시점 기준으로 5-7% 높은 가격을 매도하되 급격히 높아진 변동성을 고려하여 프리미엄 수익이 다소 감소하더라도 손실을 최소화할 수 있도록 보수적인 전략을 추구할 계획입니다.

▶ **기간수익률**

마이더스 커버드콜 증권 투자회사(주식)

(단위 : %)

구분	최근 1개월	최근 3개월	최근 6개월	최근 9개월	최근 1년
집합투자기구	1.01	20.09	25.34	9.38	-8.42
비교지수	0.06	14.66	14.74	0.27	-13.58

비교지수(Bench Mark) = KOSPI 75% + CD금리 25%

마이더스 커버드콜 증권 투자회사(주식)A1

(단위 : %)

구분	최근 1개월	최근 3개월	최근 6개월	최근 9개월	최근 1년
집합투자기구	0.90	19.73	24.59	8.39	-9.56
비교지수	0.06	14.66	14.74	0.27	-13.58

비교지수(Bench Mark) = KOSPI 75% + CD금리 25%

마이더스 커버드콜 증권 투자회사(주식)C1

(단위 : %)

구분	최근 1개월	최근 3개월	최근 6개월	최근 9개월	최근 1년
집합투자기구	0.79	19.37	23.81	7.38	-10.74
비교지수	0.06	14.66	14.74	0.27	-13.58

비교지수(Bench Mark) = KOSPI 75% + CD금리 25%

* 위 투자실적은 과거 성과를 나타낼 뿐 미래의 운용성적을 보장하는 것은 아닙니다.

▶ **연평균 수익률**

마이더스 커버드콜 증권 투자회사(주식)

(단위 : %)

구분	최근 1년	최근 2년	최근 3년	최근 5년
집합투자기구	-8.42	-2.60	11.06	17.96
비교지수	-13.58	-6.55	4.53	11.38

비교지수(Bench Mark) = KOSPI 75% + CD금리 25%

마이더스 커버드콜 증권 투자회사(주식)A1

(단위 : %)

구분	최근 1년	최근 2년	최근 3년	최근 5년

집합투자기구	-9.56	-3.96	10.02	17.29
비교지수	-13.58	-6.55	4.53	11.38

비교지수(Bench Mark) = KOSPI 75% + CD금리 25%

마이더스 커버드콜 증권 투자회사(주식)C1

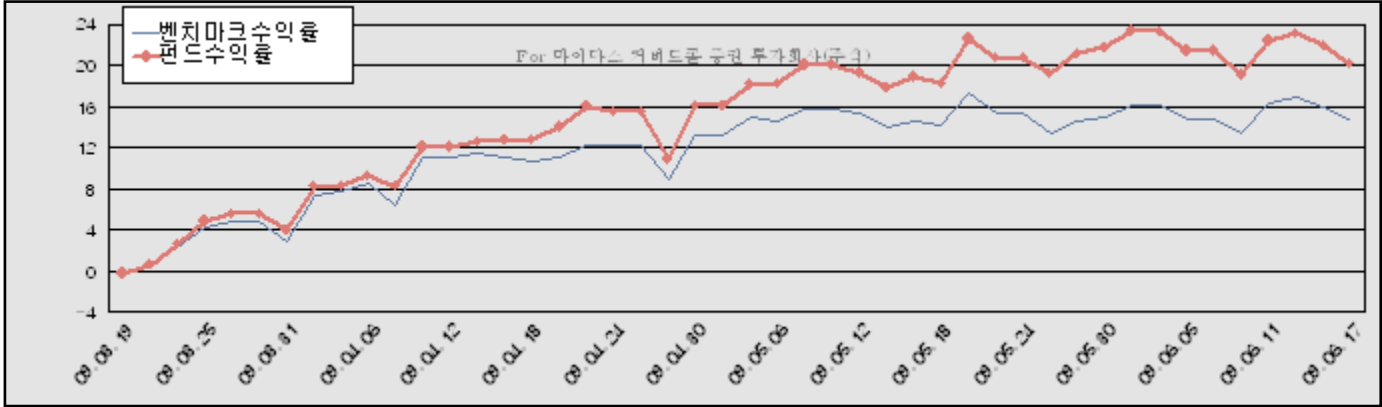
(단위 : %)

구분	최근 1년	최근 2년	최근 3년	최근 5년
집합투자기구	-10.74			
비교지수	-13.58			

비교지수(Bench Mark) = KOSPI 75% + CD금리 25%

* 위 투자실적은 과거 성과를 나타낼 뿐 미래의 운용성과를 보장하는 것은 아닙니다.

마이더스 커버드콜 증권 투자회사(주식)



비교지수(Bench Mark) = KOSPI 75% + CD금리 25%

▶ 손익현황

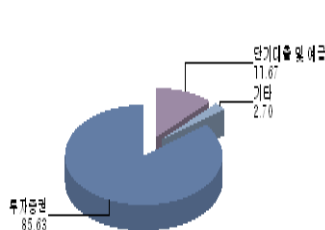
마이더스 커버드콜 증권 투자회사(주식)

(단위 : 백만원, %)

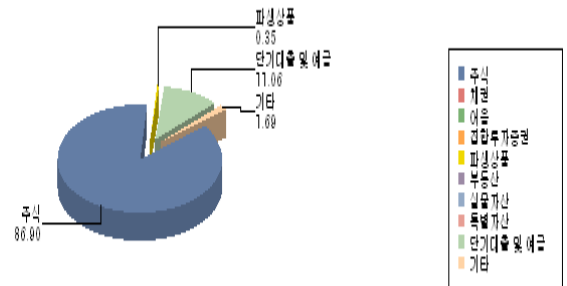
구분	증권				파생상품		부동산	특별자산		단기대출 및 예금	기타	손익합계
	주식	채권	어음	집합투자증권	장내	장외		실물자산	기타			
당기손익	13,344	0	0	0	-394	0	0	0	0	37	-5	12,983
전기손익	1,385	0	0	0	1,320	0	0	0	0	49	-2	2,752

3. 자산현황

▶ 자산구성현황(전기)



▶ 자산구성현황(당기)



마이더스 커버드콜 증권 투자회사(주식)

(단위 : 백만원, %)

통화별 구분	증권				파생상품		부동산	특별자산		단기대출 및 예금	기타	자산총액
	주식	채권	어음	집합투자증권	장내	장외		실물자산	기타			
원화	67,280 (86.90)	0 (0.00)	0 (0.00)	0 (0.00)	272 (0.35)	0 (0.00)	0 (0.00)	0 (0.00)	0 (0.00)	8,562 (11.06)	1,307 (1.69)	77,421 (100.00)
합계	67,280 (86.90)	0 (0.00)	0 (0.00)	0 (0.00)	272 (0.35)	0 (0.00)	0 (0.00)	0 (0.00)	0 (0.00)	8,562 (11.06)	1,307 (1.69)	77,421 (100.00)

* ()내는 자산총액에 대한 비중

▶ 투자대상 상위 10종목

마이더스 커버드콜 증권 투자회사(주식)

(단위 : %)

구분	종목명	비중	구분	종목명	비중		
1	주식	삼성전자	9.88	2	단기대출및예금	콜 1일물 2.03	9.04
3	주식	POSCO	4.98	4	주식	LG전자	4.41
5	주식	현대차	4.35	6	주식	SK에너지	2.67
7	주식	KB금융	2.51	8	주식	LG화학	2.38
9	주식	현대제철	2.31	10	주식	현대건설	2.21

▶ 주식

마이더스 커버드콜 증권 투자회사(주식)

(단위 : 주,원,%)

종목	보유수량	평가금액	비중
삼성전자	13,300	7,647,500,000	11.37
POSCO	9,105	3,855,967,500	5.73
LG전자	28,800	3,412,800,000	5.07
현대차	47,762	3,367,221,000	5.00
SK에너지	19,301	2,065,207,000	3.07

* 상위 5개 종목만 기재함. * 비중 : 주식 총액중 해당 종목이 차지하는 비중

▶ 채권

(단위 : 원,%)

종목	액면가액	평가금액	발행일	상환일	보증기관	신용등급	비중
해당사항 없음							

* 상위 5개 종목만 기재함. * 비중 : 채권 총액중 해당 종목이 차지하는 비중.

▶ 어음

(단위 : 원,%)

종목	액면가액	평가금액	발행일	상환일	보증기관	신용등급	비중
해당사항 없음							

* 상위 5개 종목만 기재함. * 비중 : 어음 및 채무증서 총액중 해당 종목이 차지하는 비중

▶ 집합투자증권

(단위 : 원,%)

종목	취득일자	취득가액	평가액	비고
해당사항 없음				

* 상위 5개 종목만 기재함.

▶ 장내파생상품

마이더스 커버드콜 증권 투자회사(주식)

(단위 : 계약,원)

종목	매수/매도	계약수	미결제약정금액	위탁증거금
코스피200 C 200907 192.5	매도	2,750	173,250,000	
합계		2,750	173,250,000	0

▶ 장외파생상품

(단위 : 원)

종류	거래상대방	기초자산	매수/매도	만기일	계약금액	취득가격	평가금액	비고
해당사항 없음								

▶ 부동산(임대)

(단위 : 원)

종류	소재지		취득가격	보증금	비고
	등기번호	취득일	평가금액	임대수입	
해당사항 없음					

▶ 부동산(자금대여 및 차입)

(단위 : 원,%)

종류	대여(차입)기관	계약일자	대여(차입)금액	대여(차입)금리	만기(상환)일	비고
해당사항 없음						

▶ 특별자산 (실물자산)

(단위 : 원)

종류	취득일자	취득가격	평가금액	비고
해당사항 없음				

▶ 단기대출 및 예금

마이더스 커버드콜 증권 투자회사(주식)

(단위 : 원,%)

종류	금융기관	대출(예금)일자	대출(예금)액	적용금리	만기일	비고
콜 1일물 2.03	교보증권	2009-06-17	7,000,389,315	2.03	2009-06-18	
예금	국민은행		1,561,656,193			

※ 상위 5개 종목만 기재함.

▶ 기타

마이더스 커버드콜 증권 투자회사(주식)

(단위 : 원,%)

종류	평가금액	비고
유가증권매도미수금	1,214,944,860	
미수배당금	91,671,000	
미수수료	652,026	
합계	1,307,267,886	

4. 투자운용전문인력 현황

▶ 책임운용전문인력

(단위 : 개, 백만원)

성명	운용개시일	직위 (연령)	운용중인 다른 집합투자기구 현황		주요 경력 및 운용실적(최근5년)	협회등록번호
			기구 수	운용 규모		
허필석	2002-03-18	대표이사 1967년	38	1,864,552	서울대학교 대학원 경영학 석사, KAIST Techno MBA, 미국 일리노이대학 금융공학과정 연수, CFA장기신용은행 금융공학팀, 삼성증권 자금부, 現 마이더스에셋 자산운용(주) 주식운용본부장 ☞ 주요운용펀드 : 마이더스블록채담채증권투자신탁1층(주식) 등	00-02002-0011
이승준	2005-06-23	팀장 1973년	38	1,864,552	Columbia University Financial Math신영증권, 미래에셋자산운용 매니저, 現 마이더스에셋자산운용(주) 주식운용2팀장 ☞ 주요운용펀드 : 마이더스액티브증권투자회사(주식) 등	06-02002-0034
최영철	2008-10-08	팀장 1973년	38	1,864,552	서울대학교 계산통계학과 (경제학 부전공) Bain & Company Consultant Tristar(美 Hedge Fund 운용사) 파견연수 現 마이더스에셋자산운용(주) 주식운용본부 팀장 ☞ 주요운용펀드 : 마이더스베스트트리오증권투자신탁(주식) 등	08-02002-0046
송형섭	2006-04-28	운용역 1974년	38	1,864,552	서울대학교 경영대학교 석사과정랜드마크자산운용본부, 유리스투자자문 주식운용본부, 現 마이더스에셋자산운용(주) 주식운용2팀 과장 ☞ 주요운용펀드 : 월드 In Best 주식 재간접 모투자신탁 등	06-02002-0033

※ 성과보수가 있는 펀드 및 투자일임계약 운용규모 : 펀드수(6) 운용규모(227,086)

5. 비용현황

▶ 업자별 보수 지급현황

마이더스 커버드콜 증권 투자회사(주식)

(단위 : 백만원,%)

구분	전기		당기		비고
	금액	비율	금액	비율	
집합투자업자	0	0.00	0	0.00	
투자매매/중개업자	0	0.00	0	0.00	
신탁업자	0	0.00	0	0.00	
일반사무관리회사	0	0.00	0	0.00	
보수 합계	0	0.00	0	0.00	

마이더스 커버드콜 증권 투자회사(주식)A1

(단위 : 백만원,%)

구분	전기		당기		비고
	금액	비율	금액	비율	
집합투자업자	98	0.16	115	0.16	
투자매매/중개업자	75	0.12	88	0.12	
신탁업자	5	0.01	5	0.01	
일반사무관리회사	9	0.01	11	0.02	
보수 합계	186	0.30	219	0.31	

마이더스 커버드콜 증권 투자회사(주식)C1

(단위 : 백만원,%)

구분	전기		당기		비고
	금액	비율	금액	비율	
집합투자업자	4	0.16	5	0.16	
투자매매/중개업자	10	0.43	13	0.44	
신탁업자	0	0.01	0	0.01	
일반사무관리회사	0	0.01	0	0.02	
보수 합계	14	0.61	18	0.63	

※ 집합투자기구의 순자산총액 대비 비율

▶ 총보수비용 비율

마이더스 커버드콜 증권 투자회사(주식)

(단위 : 연환산, %)

구분	전기	당기
총보수·비용비율	0.62	0.74
중개수수료비율	0.60	0.71

마이더스 커버드콜 증권 투자회사(주식)A1

(단위 : 연환산, %)

구분	전기	당기
총보수·비용비율	1.25	1.24
중개수수료비율	0.00	0.00

마이더스 커버드콜 증권 투자회사(주식)C1

(단위 : 연환산, %)

구분	전기	당기
총보수·비용비율	2.60	2.49
중개수수료비율	0.00	0.00

※ 총보수·비용비율(Total Expense Ratio)이란 운용보수 등 집합투자기구에 부담하는 '보수'와 '기타비용' 총액을 순자산 연평균잔액(보수,비용 차감전 기준)으로 나눈 비율로서 해당 운용기간 중 투자자가 부담한 총 보수·비용수준을 나타냄. 또한 모자형의 경우 상위 집합투자기구에 발생된 비용을 하위 집합투자기구가 차지하는 비율대로 안분하여, 합산(합성 총보수·비용비율)하여

6. 투자자산매매내역

▶ 매매주식규모 및 회전을

마이더스 커버드콜 증권 투자회사(주식)

(단위 : 주,원,%)

매수		매도		매매회전을	
수량	금액	수량	금액	3개월	연환산
1,919,509	46,111,259,625	1,764,447	50,450,038,770	75.59	303.18

※ 매매회전율이란 주식매매의 빈번한 정도를 나타내는 지표로서 해당 운용기간동안 매도한 주식가액을 같은 기간동안 평균적으로 보유한 주식가액으로 나누어 산출. 해당 운용기간동안 평균적인 주식투자 규모가 100억원이고, 주식 매도금액 또한 100억원인 경우 매매회전율은 100%(일회전)임.

▶ **중개회사별 거래내역**

■ **주식**

마이더스 커버드콜 증권 투자회사(주식)

(단위 : 백만원,%)

구분	2009-03-18 ~ 2009-04-17			2009-04-18 ~ 2009-05-17			2009-05-18 ~ 2009-06-17		
	거래금액(비중)	수수료		거래금액(비중)	수수료		거래금액(비중)	수수료	
		금액(비중)	수수료율		금액(비중)	수수료율		금액(비중)	수수료율
NH ()	7,506 (21.28)	7.51 (16.75)	0.10	1,016 (3.91)	1.02 (3.36)	0.10	2,641 (7.48)	2.64 (5.41)	0.10

■ **그 밖의 증권**

(단위 : 백만원,%)

구분									
	거래금액(비중)	수수료		거래금액(비중)	수수료		거래금액(비중)	수수료	
		금액(비중)	수수료율		금액(비중)	수수료율		금액(비중)	수수료율

■ **파생상품**

마이더스 커버드콜 증권 투자회사(주식)

(단위 : 백만원,%)

구분	2009-03-18 ~ 2009-04-17			2009-04-18 ~ 2009-05-17			2009-05-18 ~ 2009-06-17		
	거래금액(비중)	수수료		거래금액(비중)	수수료		거래금액(비중)	수수료	
		금액(비중)	수수료율		금액(비중)	수수료율		금액(비중)	수수료율
	846 (36.81)	2.54 (63.61)	0.30	794 (100.00)	2.38 (100.00)	0.30	445 (100.00)	1.33 (100.00)	0.30

※ 비관계회사는 상위 1개사만을 명시합니다.

7. 이해관계인과의 거래 및 계열회사 발행증권 거래 현황

▶ **이해관계인과의 거래**

(단위 : 백만원)

이해관계인		거래의 종류	자산의 종류	거래금액
성명(상호)	관계			
해당사항 없음				

▶ **계열회사 발행증권 보유현황 및 비율**

◆ **해당집합투자기구**

(단위 : 주,원,%)

종목명	보유수량	보유(평가)금액	보유비율
해당사항 없음			

◆ **전체집합투자기구**

(단위 : 주,원,%)

자산의 종류	보유수량/액면가액	보유(평가)금액	보유비율
해당사항 없음			

▶ **계열회사 발행증권 거래 내역**

(단위 : 주,원)

거래구분	자산의 종류	종목명	거래상대방	거래수량	거래금액	거래일자
해당사항 없음						

▶ **계열회사 발행증권 대차거래 내역**

(단위 : 주, 백만원)

종목명	구분	거래상대방	거래금액	거래조건	거래일자
해당사항 없음					

8. 의결권 공시대상 법인에 대한 의결권 행사 여부 및 그 내용

마이더스 커버드콜 증권 투자회사(주식)

회사명	주주 총회일	보유 주식수	의안	의결권 행사내용(주식수)			불행사 사유
				찬성	반대	불행사	
한화	090320	19,000	1. 2008년도 재무제표 승인의 건	19,000	0	0	
한화	090320	19,000	2. 정관 일부 변경의 건	19,000	0	0	
한화	090320	19,000	3. 이사 선임의 건	19,000	0	0	
한화	090320	19,000	4. 감사위원인 사외이사 선임의 건	19,000	0	0	
한화	090320	19,000	5. 이사 보수한도액 승인의 건	19,000	0	0	
대한항공	090320	12,000	1. 2008년도 재무제표 승인의 건	12,000	0	0	
대한항공	090320	12,000	2. 이사 선임의 건	12,000	0	0	
대한항공	090320	12,000	3. 사외이사인 감사위원회 위원 선임의 건	12,000	0	0	
대한항공	090320	12,000	4. 이사 보수한도 승인의 건	12,000	0	0	
효성	090320	43,000	1. 2008년도 재무제표 승인의 건	43,000	0	0	
효성	090320	43,000	2. 이사 선임의 건	43,000	0	0	
효성	090320	43,000	3. 감사위원회 위원 선임의 건	43,000	0	0	
효성	090320	43,000	4. 이사 보수한도 승인의 건	43,000	0	0	
LS	090320	14,000	1. 2008년도 재무제표 승인의 건	14,000	0	0	
LS	090320	14,000	2. 정관 일부 변경의 건	14,000	0	0	
LS	090320	14,000	3. 이사 보수한도 승인의 건	14,000	0	0	
GS건설	090320	14,400	1. 2008년도 재무제표 승인의 건	14,400	0	0	
GS건설	090320	14,400	2. 정관 변경 승인의 건	14,400	0	0	
GS건설	090320	14,400	3. 이사 선임 승인의 건	14,400	0	0	
GS건설	090320	14,400	4. 감사위원회 위원 선임의 건	14,400	0	0	
GS건설	090320	14,400	5. 이사 보수한도액 승인의 건	14,400	0	0	
S-Oil	090320	4,308	1. 2008년도 재무제표 승인의 건	4,308	0	0	
S-Oil	090320	4,308	2. 이사 선임의 건	4,308	0	0	
S-Oil	090320	4,308	3. 감사위원회 위원 선임의 건	4,308	0	0	
S-Oil	090320	4,308	4. 이사 보수한도 승인의 건	4,308	0	0	
현대모비스	090320	8,800	1. 2008년도 재무제표 승인의 건	8,800	0	0	
현대모비스	090320	8,800	2. 정관 변경의 건	8,800	0	0	
현대모비스	090320	8,800	3. 이사 선임의 건	8,800	0	0	
현대모비스	090320	8,800	4. 감사위원회 위원 선임의 건	8,800	0	0	
현대모비스	090320	8,800	5. 이사 보수한도 승인의 건	8,800	0	0	
한국전력	090320	19,500	1. 2008년도 재무제표 승인의 건	19,500	0	0	
한국전력	090320	19,500	2. 이사 보수한도 승인의 건	19,500	0	0	
한국전력	090320	19,500	3. 정관 변경의 건	19,500	0	0	
웅진코웨이	090320	25,000	1. 2008년도 재무제표 승인의 건	25,000	0	0	
웅진코웨이	090320	25,000	2. 정관 일부 변경의 건	25,000	0	0	
웅진코웨이	090320	25,000	3. 이사 선임의 건	25,000	0	0	
웅진코웨이	090320	25,000	4. 주식매수선택권 부여의 건	25,000	0	0	
웅진코웨이	090320	25,000	5. 이사 보수한도 승인의 건	25,000	0	0	
웅진코웨이	090320	25,000	6. 감사 보수한도 승인의 건	25,000	0	0	
LG텔레콤	090320	21,380	1. 2008년도 재무제표 승인의 건	21,380	0	0	
LG텔레콤	090320	21,380	2. 정관 일부 변경 승인의 건	21,380	0	0	
LG텔레콤	090320	21,380	3. 사외이사 선임의 건	21,380	0	0	
LG텔레콤	090320	21,380	4. 감사위원 선임의 건	21,380	0	0	
LG텔레콤	090320	21,380	5. 이사 보수한도 승인의 건	21,380	0	0	
LG텔레콤	090320	21,380	6. 임원 퇴직금 지급규정 승인의 건	21,380	0	0	
한전KPS	090320	10,000	1. 2008년도 재무제표 승인의 건	10,000	0	0	

마이더스 커버드콜 증권 투자회사(주식)

회사명	주주 총회일	보유 주식수	의안	의결권 행사내용(주식수)			불행사 사유
				찬성	반대	불행사	
한전KPS	090320	10,000	2. 이사 선임의 건	10,000	0	0	
한전KPS	090320	10,000	3. 감사 선임의 건	10,000	0	0	
한전KPS	090320	10,000	4. 이사 보수한도 승인의 건	10,000	0	0	
한전KPS	090320	10,000	5. 감사 보수한도 승인의 건	10,000	0	0	
LG화학	090320	11,168	1. 2008년도 재무제표 승인의 건	11,168	0	0	
LG화학	090320	11,168	2. 정관 변경의 건	11,168	0	0	
LG화학	090320	11,168	3. 이사 선임의 건	11,168	0	0	
LG화학	090320	11,168	4. 이사 보수한도 승인의 건	11,168	0	0	
아모레퍼시픽	090320	547	1. 2008년도 재무제표 승인의 건	547	0	0	
아모레퍼시픽	090320	547	2. 정관 변경의 건	547	0	0	
아모레퍼시픽	090320	547	3. 사내이사 선임의 건	547	0	0	
아모레퍼시픽	090320	547	4. 감사위원이 되는 사외이사 선임의 건	547	0	0	
아모레퍼시픽	090320	547	5. 이사 보수한도 승인의 건	547	0	0	
웅진씽크빅	090320	27,060	1. 2008년도 재무제표 승인의 건	27,060	0	0	
웅진씽크빅	090320	27,060	2. 정관 일부 변경의 건	27,060	0	0	
웅진씽크빅	090320	27,060	3. 사내이사 선임의 건	27,060	0	0	
웅진씽크빅	090320	27,060	4. 주식매수선택권 부여의 건	27,060	0	0	
웅진씽크빅	090320	27,060	5. 이사 결의에 의한 주식매수선택권 부여 승인의 건	27,060	0	0	
웅진씽크빅	090320	27,060	6. 이사 보수한도 승인의 건	27,060	0	0	
웅진씽크빅	090320	27,060	7. 감사 보수한도 승인의 건	27,060	0	0	
한진중공업	090320	9,500	1. 2008년도 재무제표 승인의 건	9,500	0	0	
한진중공업	090320	9,500	2. 정관 변경의 건	9,500	0	0	
한진중공업	090320	9,500	3. 이사 선임의 건	9,500	0	0	
한진중공업	090320	9,500	4. 이사 보수한도 승인의 건	9,500	0	0	
하이닉스	090326	46,000	1. 2008년도 재무제표 승인의 건	46,000	0	0	
하이닉스	090326	46,000	2. 정관 변경의 건	46,000	0	0	
하이닉스	090326	46,000	3. 이사 선임의 건	46,000	0	0	
하이닉스	090326	46,000	4. 감사위원회 위원이 되는 사외이사 선임의 건	46,000	0	0	
하이닉스	090326	46,000	5. 이사보수한도 승인의 건	46,000	0	0	
LG	090326	17,500	1. 2008년도 재무제표 승인의 건	17,500	0	0	
LG	090326	17,500	2. 정관일부 변경의 건	17,500	0	0	
LG	090326	17,500	3. 이사 선임의 건	17,500	0	0	
LG	090326	17,500	4. 감사위원 선임의 건	17,500	0	0	
LG	090326	17,500	5. 이사 보수 한도 승인의 건	17,500	0	0	
오리온	090327	4,700	1. 2008년도 재무제표 승인의 건	4,700	0	0	
오리온	090327	4,700	2. 정관 일부 변경의 건	4,700	0	0	
오리온	090327	4,700	3. 이사 선임의 건	4,700	0	0	
오리온	090327	4,700	4. 이사보수한도액 승인의 건	4,700	0	0	
오리온	090327	4,700	5. 감사보수한도액 승인의 건	4,700	0	0	
오리온	090327	4,700	6. 이사회 결의에 의한 주식매수선택권 부여 승인의 건	4,700	0	0	
한솔제지	090327	57,000	1. 2008년도 재무제표 승인의 건	57,000	0	0	
한솔제지	090327	57,000	2-1. 감사위원이 되는 사외이사 선임의 건	57,000	0	0	
한솔제지	090327	57,000	2-2. 사내이사 선임의 건	57,000	0	0	
한솔제지	090327	57,000	3. 이사보수한도 결정의 건	57,000	0	0	
OCI	090327	9,200	1. 2008년도 재무제표 승인의 건	9,200	0	0	
OCI	090327	9,200	2. 정관 일부 변경의 건	9,200	0	0	
OCI	090327	9,200	3. 이사 선임의 건	9,200	0	0	
OCI	090327	9,200	4. 이사 보수한도 승인의 건	9,200	0	0	
KT	090327	31,500	1. 합병 승인의 건	0	31,500	0	

마이더스 커버드콜 증권 투자회사(주식)

회사명	주주 총회일	보유 주식수	의안	의결권 행사내용(주식수)			불행사 사유
				찬성	반대	불행사	
KT	090327	31,500	2. 정관 변경의 건	31,500	0	0	
KTF	090327	35,000	1. 2008년도 재무제표 승인의 건	35,000	0	0	
KTF	090327	35,000	2. 이사 선임의 건	35,000	0	0	
KTF	090327	35,000	3. 감사위원회 위원 선임의 건	35,000	0	0	
KTF	090327	35,000	4. 이사 보수한도 승인의 건	35,000	0	0	
두산중공업	090327	5,500	1. 2008년도 재무제표 승인의 건	5,500	0	0	
두산중공업	090327	5,500	2. 정관 개정의 건	5,500	0	0	
두산중공업	090327	5,500	3. 이사 선임의 건	5,500	0	0	
두산중공업	090327	5,500	4. 감사위원회 위원 선임의 건	5,500	0	0	
두산중공업	090327	5,500	5. 이사보수한도 승인의 건	5,500	0	0	
두산중공업	090327	5,500	6. 주식매수선택권 부여의 건	5,500	0	0	
한국가스공사	090327	18,000	1. 2008년도 재무제표 승인의 건	18,000	0	0	
한국가스공사	090327	18,000	2. 정관 일부 변경의 건	18,000	0	0	
한국가스공사	090327	18,000	3. 이사 선임의 건(박영성, 안계수, 이종호, 김두일, 김철, 이근수)	18,000	0	0	
한국가스공사	090327	18,000	4. 감사 선임의 건(이근수)	18,000	0	0	
한국가스공사	090327	18,000	5. 이사 보수한도액 승인의 건	18,000	0	0	
하나금융지주	090327	31,640	1. 2008년도 대차대조표 손익계산서 승인의 건	31,640	0	0	
하나금융지주	090327	31,640	2. 2008년도 이익잉여금 처분계산서 승인의 건	31,640	0	0	
하나금융지주	090327	31,640	3. 정관 변경의 건	31,640	0	0	
하나금융지주	090327	31,640	4-1. 이사 선임의 건	31,640	0	0	
하나금융지주	090327	31,640	4-2. 사외이사인 감사위원회 위원 선임의 건	31,640	0	0	
하나금융지주	090327	31,640	4-3. 사외이사 아닌 감사위원 위원 선임의 건	31,640	0	0	
하나금융지주	090327	31,640	5. 2009년도 이사 보수한도 승인의 건	31,640	0	0	
KB금융	090327	50,477	1. 2008년도 재무제표 승인의 건	50,477	0	0	
KB금융	090327	50,477	2. 정관 변경의 건	50,477	0	0	
KB금융	090327	50,477	3. 사외이사 선임의 건	50,477	0	0	
KB금융	090327	50,477	4. 사외이사인 감사위원회 위원 후보 선임의 건	50,477	0	0	
KB금융	090327	50,477	5. 이사 보수한도 승인의 건	50,477	0	0	
NHN	090330	5,200	1. 2008년도 재무제표 승인의 건	5,200	0	0	
NHN	090330	5,200	2. 정관 일부 변경의 건	5,200	0	0	
NHN	090330	5,200	3. 이사 선임의 건	5,200	0	0	
NHN	090330	5,200	4. 감사위원회위원 선임의 건	5,200	0	0	
NHN	090330	5,200	5. 이사의 보수한도 승인의 건	5,200	0	0	
NHN	090330	5,200	6. 임원퇴직금지규정 변경의 건	5,200	0	0	
NHN	090330	5,200	7. 분할계획서 승인의 건	5,200	0	0	

※ 중립적 의결권 행사 종목 : 없음

마이더스 커버드콜 증권 투자회사(주식)A1

회사명	주주 총회일	보유 주식수	의안	의결권 행사내용(주식수)			불행사 사유
				찬성	반대	불행사	

※ 중립적 의결권 행사 종목 : 없음

마이더스 커버드콜 증권 투자회사(주식)C1

회사명	주주 총회일	보유 주식수	의안	의결권 행사내용(주식수)			불행사 사유
				찬성	반대	불행사	

※ 중립적 의결권 행사 종목 : 없음

공지사항

이 보고서는 자본시장법에 의해 마이다스 커버드콜 증권 투자회사(주식)의 집합투자업자인 마이다스에셋자산운용이 작성하여
신탁업자인 '국민은행'의 확인을 받아 투자매매, 중개업자를 통해 투자자에게 제공됩니다. 다만 일괄 예약된 집합투자기구의 신탁업자
확인기간은 일괄 예약된 날 이후 기간에 한합니다.

각종 보고서 확인 : 마이다스에셋자산운용 <http://www.midasasset.co.kr> / 02-3787-3500
금융투자협회 <http://dis.fundservice.net>