

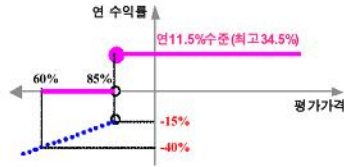
펀드명 : 마이더스two-star EL6 특정상품투자 PH-2

1. 계약금액

구분	기대대상	기대유형	예수(1)	예도(2)	순포지션(1-2)	비고
신규	주식	EL6	0	0	0	강외
누계	주식	EL6	6,274		6,274	강외
합계			6,274		6,274	강외

2. 특정상품 거래여파는 만기 손익구조

- (1) 기초자산 : POECO 보통주, 현대차 보통주
- (2) 주가연계증권 발행자 : 해외특수펀
- (3) 발행일 : 2005년 12월 21일
- (4) 만기일 : 2008년 12월 24일
- (5) 평준기준주가 : 2005년 12월 21일 주가
- (6) 평준기준주가 : 2008년 12월 18일의 주가
- (7) 중간결제일 : 2006년 6월 20일, 2006년 12월 20일, 2007년 6월 20일, 2007년 12월 20일, 2008년 6월 20일 각 주가



3. 시나리오별 연 수익변동 (단위: 백만원)

마이더스two-star EL6 특정상품투자 PH-2 **674**

4. 최대 손실금액 (VaR: 99%) (단위: 백만원)

마이더스two-star EL6 특정상품투자 PH-2 **1,160**

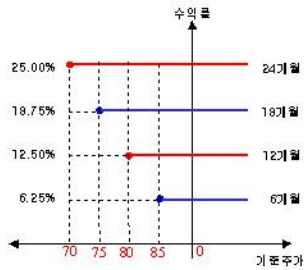
1. 계약금액

구분	거래대상	거래유형	매수(1)	매도(2)	순포지션(1-2)	단위
신규	주식	ELL	0	0	0	달러
누계	주식	ELL	24,699		24,699	달러
합계			24,699		24,699	달러

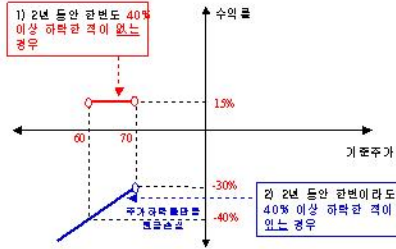
2. 복제상품 거래에 따른 만기 손익구조

- 기초자산 : 현대차 보통주, 하이닉스 보통주
- 발행일 : 2006년 6월 16일
- 만기일 : 2009년 6월 17일
- 기준가격 : 2006년 6월 16일의 기초자산 각각의 종가
- 결제기준주가 : 2009년 6월 12일 기초자산 종가
- 종관결제일 : 2007년 3월 14일, 2007년 6월 13일, 2009년 3월 13일의 각 종가

조기상환 조건 충족 시



조기상환 조건을 충족하지 못하고 만기에 이른 경우



3. 시나리오별 수익 손익액 (단위: 억원)

마이더스 New 26tar 복제 상품투자 전략 HW-1: 1,048

4. 최대 손실금액 (VaR: 99%) (단위: 억원)

마이더스 New 26tar 복제 상품투자 전략 HW-1: 4,159

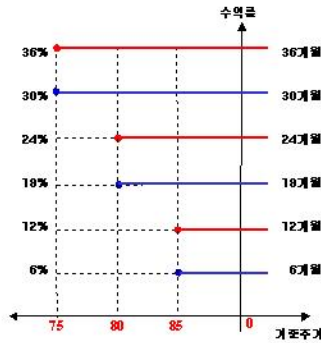
1. 계약금액

구분	거래대상	거래유형	매수(1)	매도(2)	순포지션(1-2)	단위
신규	주식	ELL	0	0	0	달러
누계	주식	ELL	9,887		9,887	달러
합계			9,887		9,887	달러

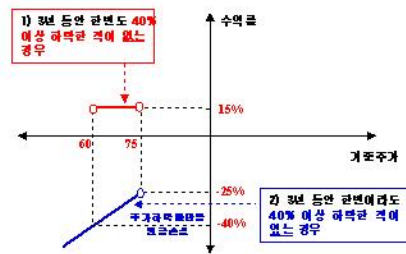
2. 복제상품 거래에 따른 만기 손익구조

- 기초자산 : 현대차 보통주, 우린금융 보통주
- 발행일 : 2006년 6월 20일
- 만기일 : 2009년 6월 14일
- 기준가격 : 2006년 6월 15일, 18일, 19일의 기초자산 각각의 종가(우린금융 보통주 : 19,800원, 현대차 보통주 : 84,800원)
- 결제기준주가 : 2009년 6월 10일 기초자산 종가
- 종관결제일 : 2007년 3월 12일, 2007년 6월 12일, 2009년 3월 12일, 2009년 6월 10일, 2009년 3월 11일

조기상환 조건 충족 시



조기상환 조건을 충족하지 못하고 만기에 이른 경우



- 1)의 경우 : 연가상환금 = 원금 × (1 + 15%)
- 2)의 경우 : 연가상환금 = 원금 × (1 - 하락률이 높은 종목의 하락률)

3. 시나리오별 수익 손익액 (단위: 억원)

마이더스 New 26tar 복제 상품투자 전략 HW-1: 1,104

4. 최대 손실금액 (VaR: 99%) (단위: 억원)

마이더스 New 26tar 복제 상품투자 전략 HW-1: 2,225

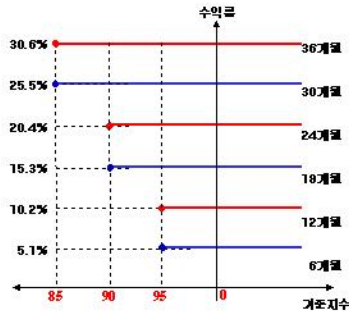
1. 계약금액

구분	기대대상	기대유형	매수(1)	매도(2)	순포지션(1-2)	비고
신규	주식	EL8	0	0	0	감외
누계	주식	EL8	0,883		0,883	감외
한계			0,883		0,883	감외

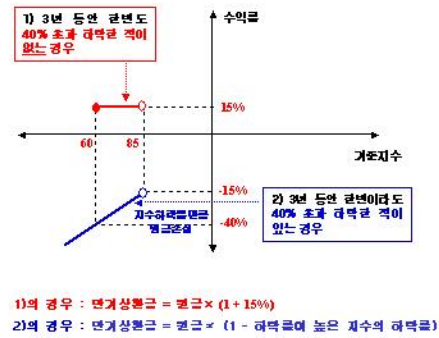
2. 파생상품 거래에 따른 만기 손익구조

- (1) 기초자산 : KOSPI200 보통주, NIKKEI225 보통주
- (2) 발행일 : 2007년 5월 16일
- (3) 만기일 : 2010년 5월 13일
- (4) 기판가격 : 2007년 5월 14일 각 기초자산 종가
- (5) 원리금종주자 : 2010년 5월 14일 각 기초자산 종가
- (6) 중간결제일 : 2007년 11월 8일, 2008년 5월 8일, 2008년 11월 11일, 2009년 5월 11일, 2009년 11월 11일

조기상환 조건 충족 시



조기상환 조건을 충족하지 못하고 만기에 이른 경우



3. 시나리오법에 의한 손익변동 (단위: 억원)

마이다스 New Zindex 파생상품투자전략KM 698

4. 최대 손실금액 (VaR: 99%) (단위: 억원)

마이다스 New Zindex 파생상품투자전략KM 1,086

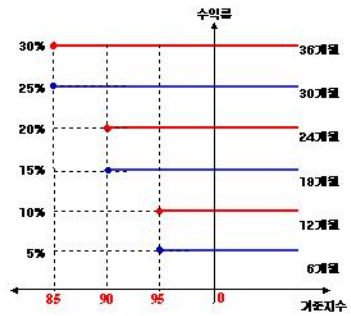
1. 계약금액

구분	거래대상	거래유형	매수(1)	매도(2)	순포지션(1-2)	비고
신규	주식	EL8	0	0	0	감외
누계	주식	EL8	13,622		13,622	감외
한계			13,622		13,622	감외

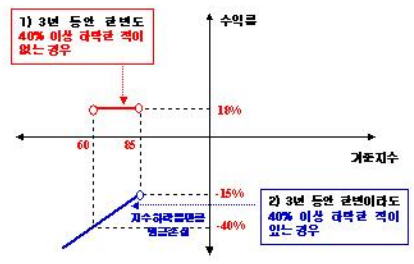
2. 파생상품 거래에 따른 만기 손익구조

- (1) 기초자산 : KOSPI200, NIKKEI225
- (2) 발행일 : 2007년 5월 8일
- (3) 만기일 : 2010년 5월 4일
- (4) 기판가격 : 2007년 5월 7일 각 기초자산 종가
- (5) 원금기준주가 : 2010년 4월 30일 각 기초자산 종가
- (6) 중간결제일 : 2007년 10월 31일, 2008년 4월 30일, 2008년 10월 30일, 2009년 4월 29일, 2009년 10월 30일

조기상환 조건 충족 시



조기상환 조건을 충족하지 못하고 만기에 이른 경우



- 1)의 경우 : 연기상환금 = 원금 × (1 + 18%)
- 2)의 경우 : 연기상환금 = 원금 × (1 - 하락률에 높은 지수의 하락률)

3. 시나리오에 의한 손익변동 (단위: 억원)

마이더스 New 2Index 파생상품투자전략KN 1,500

4. 최대 손실금액 (VaR: 99%) (단위: 억원)

마이더스 New 2Index 파생상품투자전략KN 1,856

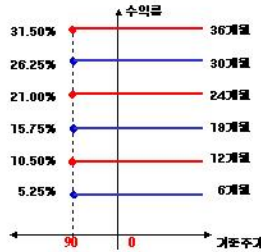
1. 계약금액

구분	기대대상	기대유형	매수(1)	매도(2)	순포지션(1-2)	(단위: 억원)
신규	주식	EL6	0	0	0	감외
누계	주식	EL6	1,224		1,224	감외
합계			1,224		1,224	감외

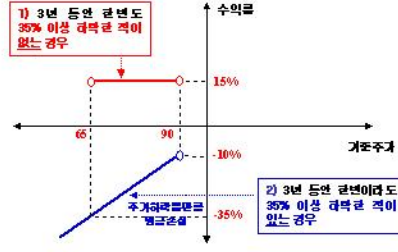
2. 특성상품 거래여파는 만기 손익구조

- 기초자산 : 삼성전자 보통주, NIKKEI225 보통주
- 발행일 : 2007년 6월 4일
- 만기일 : 2010년 6월 25일
- 기준가격 : 2007년 5월 31일 각 기초자산 종가
- 결제기준주가 : 2010년 6월 25일 각 기초자산 종가
- 종간결제일 : 2007년 11월 27일, 2008년 5월 27일, 2008년 11월 26일, 2009년 5월 27일, 2009년 11월 25일

조기상환 조건 충족 시



조기상환 조건을 충족하지 못하고 만기에 이른 경우



- 1)의 경우 : 연거상환금 = 원금 × (1 + 15%)
- 2)의 경우 : 연거상환금 = 원금 × (1 - 하락률이 높은 기초자산의 하락률)

3. 시나리오에 따른 손익변동 (단위: 억원)

마이다스 New 26tar 특성 상품투자전략 H6-101

4. 최대 손실금액 (VaR: 99%) (단위: 억원)

마이다스 New 26tar 특성 상품투자전략 H6-101

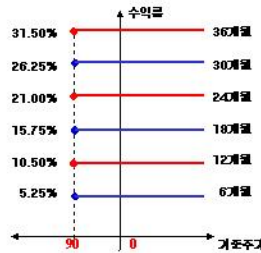
1. 계약금액

구분	기대대상	기대유형	매수(1)	매도(2)	순포지션(1-2)	(단위: 억원)
신규	주식	EL6	0	0	0	감외
누계	주식	EL6	8,244		8,244	감외
합계			8,244		8,244	감외

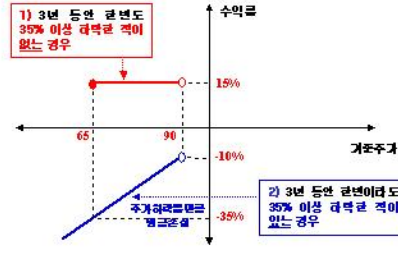
2. 특성상품 거래여파는 만기 손익구조

- 기초자산 : 삼성전자, NIKKEI225 보통주
- 발행일 : 2007년 5월 21일
- 만기일 : 2010년 5월 17일
- 기준가격 : 2007년 5월 18일 각 기초자산 종가
- 결제기준주가 : 2010년 5월 13일 각 기초자산 종가
- 종간결제일 : 2007년 11월 14일, 2008년 5월 14일, 2008년 11월 13일, 2009년 5월 13일, 2009년 11월 13일

조기상환 조건 충족 시



조기상환 조건을 충족하지 못하고 만기에 이른 경우



- 1)의 경우 : 연거상환금 = 원금 × (1 + 15%)
- 2)의 경우 : 연거상환금 = 원금 × (1 - 하락률이 높은 기초자산의 하락률)

3. 시나리오에 따른 손익변동 (단위: 억원)

마이다스 New 26tar 특성 상품투자전략 H6-101

4. 최대 손실금액 (VaR: 99%) (단위: 억원)

마이다스 New 26tar 특성 상품투자전략 H6-101

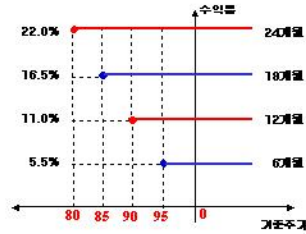
1. 계약금액

구분	기대대상	기대유형	매수(1)	매도(2)	순포지션(1-2)	(단위: 억원)
신규	주식	EL6	0	0	0	0 억원
누계	주식	EL6	8,678		8,678	8,678 억원
합계			8,678		8,678	8,678 억원

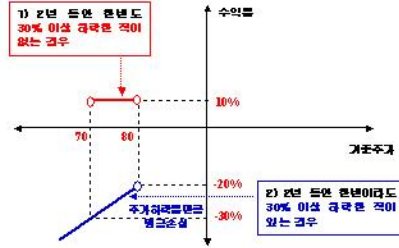
2. 특성상품 거래에 따른 만기 손익구조

- 기초자산 : 삼성전자, NIKKEI225 보통주
- 발행일 : 2007년 6월 4일
- 만기일 : 2009년 6월 26일
- 기판가격 : 2007년 6월 1일 각 기초자산 평가
- 결제기준주가 : 2009년 6월 27일 각 기초자산 평가
- 종관결제일 : 2007년 11월 28일, 2008년 6월 28일, 2009년 11월 26일

조기상환 조건 충족 시



조기상환 조건을 충족하지 못하고 만기에 이른 경우



- 1)의 경우 : 연가상환금 = 원금 × (1 + 10%)
- 2)의 경우 : 연가상환금 = 원금 × (1 - 하락률이 높은 기초자산의 하락률)

9. 시나리오에 따른 수익률 (단위: 억원)

마이다스 New 26tar 특색 상품투자전략 NH-5: 656

4. 최대 손실금액 (VaR: 99%) (단위: 억원)

마이다스 New 26tar 특색 상품투자전략 NH-5: 598

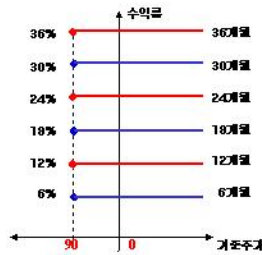
1. 계약금액

구분	기대대상	기대유형	매수(1)	매도(2)	순포지션(1-2)	(단위: 억원)
신규	주식	EL6	0	0	0	0 억원
누계	주식	EL6	20,050		20,050	20,050 억원
합계			20,050		20,050	20,050 억원

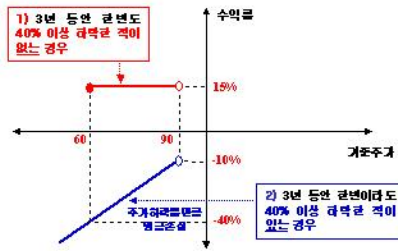
2. 특성상품 거래에 따른 만기 손익구조

- 기초자산 : 한국전력, NIKKEI225 보통주
- 발행일 : 2007년 6월 18일
- 만기일 : 2010년 6월 14일
- 기판가격 : 2007년 6월 15일 각 기초자산 평가
- 결제기준주가 : 2010년 6월 10일 각 기초자산 평가
- 종관결제일 : 2007년 12월 12일, 2008년 6월 11일, 2009년 12월 10일, 2009년 6월 10일, 2009년 12월 10일

조기상환 조건 충족 시



조기상환 조건을 충족하지 못하고 만기에 이른 경우



- 1)의 경우 : 연가상환금 = 원금 × (1 + 15%)
- 2)의 경우 : 연가상환금 = 원금 × (1 - 하락률이 높은 기초자산의 하락률)

9. 시나리오에 따른 수익률 (단위: 억원)

마이다스 New 26tar 특색 상품투자전략 NH-1: 1,482

4. 최대 손실금액 (VaR: 99%) (단위: 억원)

마이다스 New 26tar 특색 상품투자전략 NH-1: 1,603

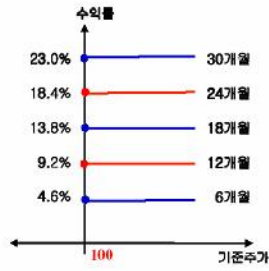
1. 계약금액

구분	기대대상	기대유형	배수(1)	배도(2)	순포지션(1-2)	비고
신규	주식	EL6	0	0	0	강위
누계	주식	EL6	24,174		24,174	강위
한계			24,174		24,174	강위

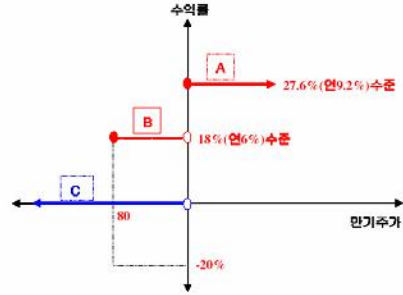
2. 특정상품 거래에 따른 만기 손익구조

- (1) 기초자산 : POBCO 보통주, 신한지주 보통주
- (2) 발행일 : 2007년 7월 4일
- (3) 만기일 : 2010년 6월 26일
- (4) 기준가격 : 2007년 6월 26일, 7월 2일, 3일 각 기초자산 종가의 산술평균
- (5) 원금기준주가 : 2010년 6월 25일 각 기초자산 종가
- (6) 중간평가일 : 2007년 12월 26일, 2008년 6월 25일, 2008년 12월 26일, 2009년 6월 25일, 2009년 12월 28일

조기상환 조건 충족 시



조기상환 조건을 충족하지 못하고 만기에 이른 경우



- A**: 만기상환 평가일에 두 기초자산 모두 최초기준주가의 100%이상인 경우
- B**: 투자기간 중 장 중 포함하여 최초기준주가대비 20%초과 하락한 적이 없는 경우
- C**: 투자기간 중 장 중 포함하여 최초기준주가대비 20%초과 하락한 적이 있는 경우

3. 시나리오별 헤 의금 손익변동 (단위: 억원)

마이다스 New 2018채권상품투자전략POH: 167

4. 최대 손실금액 (VaR: 99%) (단위: 억원)

마이다스 New 2018채권상품투자전략POH: 13,237

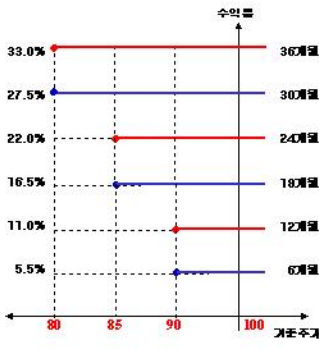
1. 계약금액

구분	기대대상	기대유형	매수(1)	매도(2)	순포지션(1-2)	비고
신규	주식	EL6	0	0	0	강외
누계	주식	EL6	2,784		2,784	강외
합계			2,784		2,784	강외

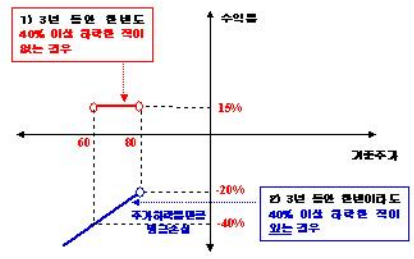
2. 핵심상품 거래여파는 만기 손익구조

- (1) 기초자산 : 한국전력 보통주, NIKKEI225 보통주
- (2) 발행일 : 2007년 7월 6일
- (3) 만기일 : 2010년 7월 5일
- (4) 이론가격 : 2007년 7월 4일 각 기초자산 평가
- (5) 원금기준주가 : 2010년 7월 1일 각 기초자산 평가
- (6) 중간평가일 : 2009년 1월 4일, 2009년 7월 1일, 2009년 1월 5일, 2009년 7월 1일, 2010년 1월 4일

조기상환 조건 충족 시



조기상환 조건을 충족하지 못하고 만기에 이른 경우



- 1)의 경우 : 연계상환금 = 원금 × (1 + 15%)
- 2)의 경우 : 연계상환금 = 원금 × (1 - 하락폭에 높은 기초자산의 하락률)

9. 시나리오 범위 외의 손익변동 (단위: 억원)

하이다스 New 26tar 핵심상품투자전략 NH-2 107

4. 최대 손실금액 (VaR: 99%) (단위: 억원)

하이다스 New 26tar 핵심상품투자전략 NH-2 287

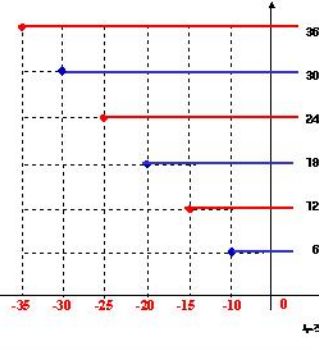
1. 계약금액

구분	기대대상	기대유형	매수(1)	매도(2)	순포지션(1-2)	비고
신규	주식	EL6	0	0	0	강외
누계	주식	EL6	4,741		4,741	강외
합계			4,741		4,741	강외

2. 핵심상품 거래여파는 만기 손익구조

- (1) 기초자산 : 한국전력 보통주, NIKKEI225 보통주
- (2) 발행일 : 2007년 7월 6일
- (3) 만기일 : 2010년 7월 5일
- (4) 이론가격 : 2007년 7월 4일 각 기초자산 평가
- (5) 원금기준주가 : 2010년 7월 1일 각 기초자산 평가

조기상환 조건 충족 시



조기상환 조건을 충족하지 못하고 만기에 이른 경우



- 1)의 경우 : 연계상환금 = 원금 × (1 + 15%)
- 2)의 경우 : 연계상환금 = 원금보존 후주

* 평균누적수익률(%)은 두 기초자산의 개별 적인점 대상 평균수익률을 평가하여, 두 수익률 중 높은 수익률(높은 수익률)의 누적수익률을 의미함.

9. 시나리오 범위 외의 손익변동 (단위: 억원)

하이다스 New 26tar 핵심상품투자전략 NH-3 168

4. 최대 손실금액 (VaR: 99%) (단위: 억원)

하이다스 New 26tar 핵심상품투자전략 NH-3 54

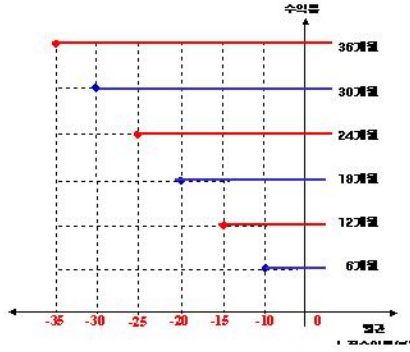
1. 계약금액

구분	기대대상	기대유형	매수(1)	매도(2)	순포지션(1-2)	비고
신규	주식	EL6	0	0	0	감외
누계	주식	EL6	3,623		3,623	감외
합계			3,623		3,623	감외

2. 파생상품 거래에 따른 만기 손익구조

- (1) 기초자산 : 한국전력 보통주, 현대차 보통주
- (2) 발행일 : 2007년 7월 13일
- (3) 만기일 : 2010년 7월 14일
- (4) 기종가액 : 2007년 7월 12일 각 기초자산 종가

조기상환 조건 충족 시



조기상환 조건을 충족하지 못하고 만기에 이른 경우



3. 시나리오 옵션에 의한 손익변동 (단위: 억 원)

마이더스 New 26tar파생상품투자전략KEH0: 269

4. 최대 손실금액 (VaR: 99%) (단위: 억 원)

마이더스 New 26tar파생상품투자전략KEH0: 39

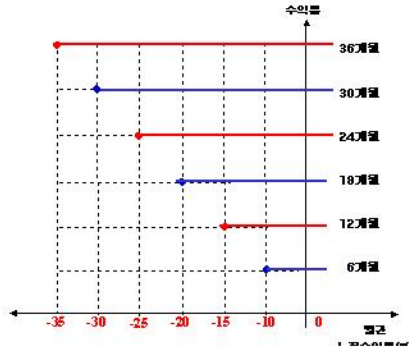
1. 계약금액

구분	기대대상	기대유형	매수(1)	매도(2)	순포지션(1-2)	비고
신규	주식	EL6	0	0	0	감외
누계	주식	EL6	2,419		2,419	감외
합계			2,419		2,419	감외

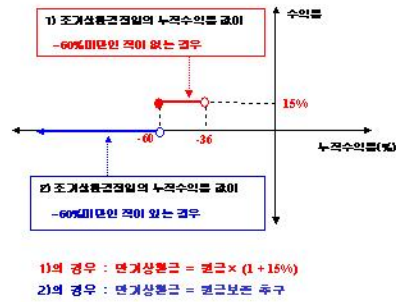
2. 파생상품 거래에 따른 만기 손익구조

- (1) 기초자산 : 한국전력 보통주, 현대차 보통주
- (2) 발행일 : 2007년 7월 13일
- (3) 만기일 : 2010년 7월 9일
- (4) 기종가액 : 2007년 7월 12일 각 기초자산 종가

조기상환 조건 충족 시



조기상환 조건을 충족하지 못하고 만기에 이른 경우



3. 시나리오 옵션에 의한 손익변동 (단위: 억 원)

마이더스 New 26tar파생상품투자전략KEH0: 156

4. 최대 손실금액 (VaR: 99%) (단위: 억 원)

마이더스 New 26tar파생상품투자전략KEH0: 269

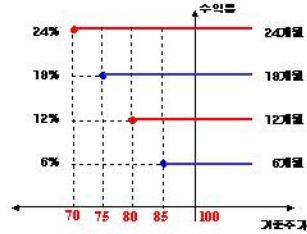
1. 계약금액

구분	기대대상	기대유형	매수(1)	매도(2)	순포지션(1)-(2)	비고
신규	주식	EL8	0	0	0	강위
누계	주식	EL8	5,945		5,945	강위
합계			5,945		5,945	강위

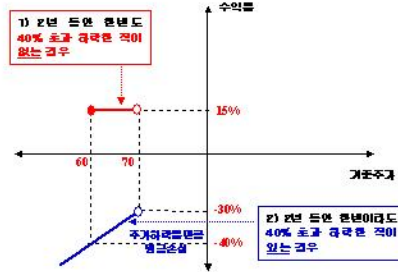
2. 핵심상품 거래에 따른 만기 손익구조

- (1) 기초자산 : 한국전력, LG화학
- (2) 발행일 : 2007년 7월 18일
- (3) 만기일 : 2009년 7월 15일
- (4) 기준가격 : 2007년 7월 16일 각 기초자산 종가
- (5) 종관결제일 : 2009년 1월 11일, 2009년 7월 11일, 2009년 1월 13일

조기상환 조건 충족 시



조기상환 조건을 충족하지 못하고 만기에 이른 경우



- 1)의 경우 : 연거상환금 = 평균 × (1 + 15%)
- 2)의 경우 : 연거상환금 = 평균 × (1 - 하락률에 높은 종목의 하락률)

9. 시나리오법에 의한 수익률도 (단위: 백분율)

마이더스 New 20tar핵심상품투자전략KELP **58.7**

4. 최대 손실금액 (VaR: 99%) (단위: 백분율)

마이더스 New 20tar핵심상품투자전략KELP **0.99%**

1. 계약금액

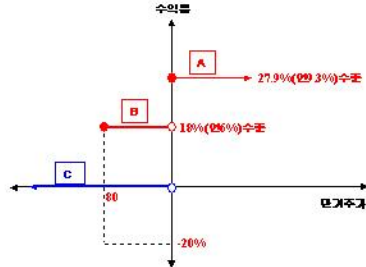
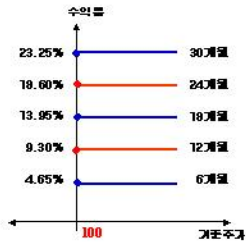
구분	기대대상	거래유형	매수(1)	매도(2)	순포지션(1-2)	비고
신규	주식	EL6	0	0	0	감외
누계	주식	EL6	12,629		12,629	감외
합계			12,629		12,629	감외

2. 팩션상품 거래에 따른 만기 손익구조

- (1) 기초자산 : POECO, 신한지주
- (2) 발행일 : 2007년 7월 20일
- (3) 만기일 : 2010년 7월 15일
- (4) 기준가격 : 2007.7.16, 18, 19(월,수,목) 종가의 평균 (원미만 절사)
- (5) 중간평가일 : 2008년 1월 15일, 2008년 7월 15일, 2009년 1월 15일, 2009년 7월 15일, 2010년 1월 15일

조기상환 조건 충족 시

조기상환 조건을 충족하지 못하고 만기에 이른 경우



- A
- B
- C

3. 시나리오법에 의한 수익변동 (단위: 억원)

하이다스 New 26tar팩션상품투자선탁PO6H: 66

4. 최대 손실금액 (VaR: 99%) (단위: 억원)

하이다스 New 26tar팩션상품투자선탁PO6H: 5,850

1. 계약금액

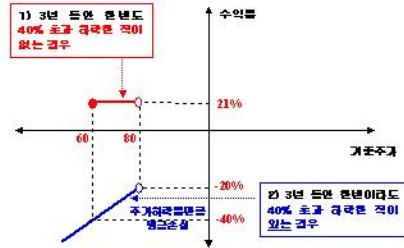
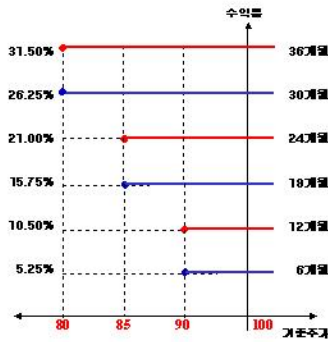
구분	기대대상	거래유형	매수(1)	매도(2)	순포지션(1-2)	비고
신규	주식	EL6	0	0	0	감외
누계	주식	EL6	1,421		1,421	감외
합계			1,421		1,421	감외

2. 팩션상품 거래에 따른 만기 손익구조

- (1) 기초자산 : 삼성전자, 한국전력
- (2) 발행일 : 2007년 8월 2일
- (3) 만기일 : 2010년 7월 26일
- (4) 기준가격 : 2007년 7월 31일의 종가
- (5) 중간평가일 : 2008년 1월 27일 각 기초자산 종가
- (6) 중간평가일 : 2008년 1월 28일, 2008년 7월 28일, 2009년 1월 28일, 2009년 7월 28일, 2010년 1월 28일

조기상환 조건 충족 시

조기상환 조건을 충족하지 못하고 만기에 이른 경우



3. 시나리오법에 의한 수익변동 (단위: 억원)

하이다스 New 26tar팩션상품투자선탁6EKE: 120

4. 최대 손실금액 (VaR: 99%) (단위: 억원)

하이다스 New 26tar팩션상품투자선탁6EKE: 247

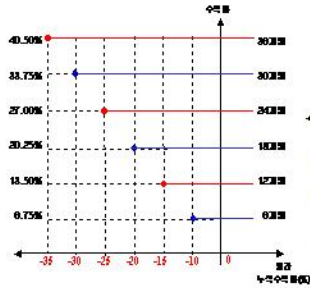
1. 계약금액

구분	거래대상	거래유형	매수(1)	매도(2)	순포지션(1-2)	비고
신규	주식	EL6	0	0	0	강위
누계	주식	EL6	3,603		3,603	강위
합계			3,603		3,603	강위

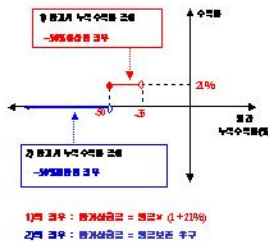
2. 패션상품 거래에따른 만기 손익구조

- 기초자산 : 삼성전자, 한국전력
- 발행일 : 2007년 8월 2일
- 만기일 : 2010년 7월 26일
- 기준가격 : 2007년 7월 31일의 종가
- 결제기준주가 : 2010년 7월 27일 각 기초자산 종가
- 종관결제일 : 2009년 1월 29일, 2009년 7월 29일, 2009년 1월 29일, 2009년 7월 29일, 2010년 1월 29일

조기성환 조건 충족 시



조기성환 조건을 충족하지 못하고 만기에 이르는 경우



※ 만기주가수익률(%)은 두 기초자산에 대한 가중된 평균주가수익률 평균치이며, 두 수익률의 평균 값은 만기 수익률(Benchmark)에 주가수익률을 적용함.

3. 시나리오별 최대 손익액 (단위: 억원)

하이다스 New 26tar패션상품투자전략8KE: 102

4. 최대 손실금액 (VaR: 99%) (단위: 억원)

하이다스 New 26tar패션상품투자전략8KE: 58

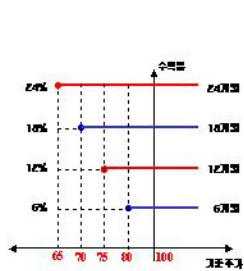
1. 계약금액

구분	거래대상	거래유형	매수(1)	매도(2)	순포지션(1-2)	비고
신규	주식	EL6	0	0	0	강위
누계	주식	EL6	14,684		14,684	강위
합계			14,684		14,684	강위

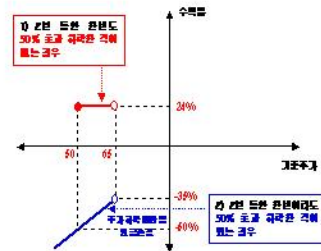
2. 패션상품 거래에따른 만기 손익구조

- 기초자산 : 삼성증권업 보통주, 하이닉스 보통주
- 발행일 : 2007년 8월 9일
- 만기일 : 2009년 8월 5일
- 기준가격 : 2007년 08월 06일, 07일, 09일 각 기초자산 종가의 산술평균
- 결제기준주가 : 2009년 07월 30일, 31일, 08월 03일 각 기초자산 종가의 산술평균
- 종관결제일 : 2009년 1월 30일, 31일, 02월 01일, 2009년 07월 30일, 31일, 08월 01일, 2009년 1월 30일, 02월 02일, 03일

조기성환 조건 충족 시



조기성환 조건을 충족하지 못하고 만기에 이르는 경우



3. 시나리오별 최대 손익액 (단위: 억원)

하이다스 New 26tar패션상품투자전략 6GHY: 1,072

4. 최대 손실금액 (VaR: 99%) (단위: 억원)

하이다스 New 26tar패션상품투자전략 6GHY: 2,060

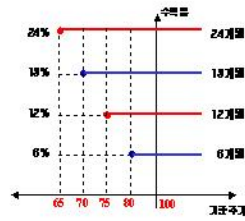
1. 계약금액

구분	기대대상	기대유형	매수(1)	매도(2)	순포지션(1-2)	비고
신규	주식	EL6	0	0	0	강외
누계	주식	EL6	18,660		18,660	강외
합계			18,660		18,660	강외

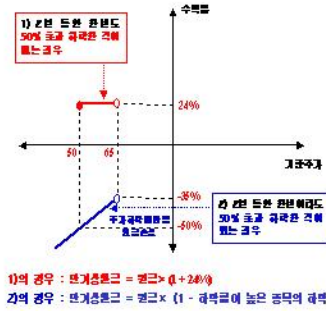
2. 특성상품 거래에 따른 만기 손익구조

- 기초자산 : 대우증권 보통주, 삼성증권일 보통주
- 발행일 : 2007년 8월 6일
- 만기일 : 2009년 8월 5일
- 기연가격 : 2007년 08월 06일, 07일, 08일 각 기초자산 증가의 상승분
- 원래기준주가 : 2009년 07월 30일, 31일, 08월 03일 각 기초자산 증가의 상승분
- 종간결제일 : 2009년 01월 30일, 31일, 02월 01일, 2009년 07월 30일, 31일, 08월 01일, 2009년 01월 30일, 02월 02일, 03일

조기상환 조건 충족 시



조기상환 조건을 충족하지 못하고 만기에 이른 경우



3. 시나리오법에 의한 손익변동 (단위: 원만원)

마이더스 New 26star 특성상품투자전략 60D6-1 **1,561**

4. 최대 손실금액 (VaR: 99%) (단위: 원만원)

마이더스 New 26star 특성상품투자전략 60D6-1 **2,776**

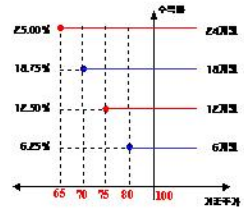
1. 계약금액

구분	기대대상	기대유형	매수(1)	매도(2)	순포지션(1-2)	비고
신규	주식	EL6	0	0	0	강외
누계	주식	EL6	11,308		11,308	강외
합계			11,308		11,308	강외

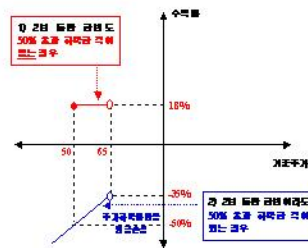
2. 특성상품 거래에 따른 만기 손익구조

- 기초자산 : 하이닉스 보통주, 현대건설 보통주
- 발행일 : 2007년 8월 16일
- 만기일 : 2009년 8월 13일
- 기연가격 : 2007년 08월 14일 기초자산 증가
- 원래기준주가 : 2009년 08월 11일 기초자산 증가
- 종간결제일 : 2009년 02월 11일, 2009년 08월 11일, 2009년 02월 11일

조기상환 조건 충족 시



조기상환 조건을 충족하지 못하고 만기에 이른 경우



3. 시나리오법에 의한 손익변동 (단위: 원만원)

마이더스 New 26star 특성상품투자전략 YH-2 **608**

4. 최대 손실금액 (VaR: 99%) (단위: 원만원)

마이더스 New 26star 특성상품투자전략 YH-2 **1,667**

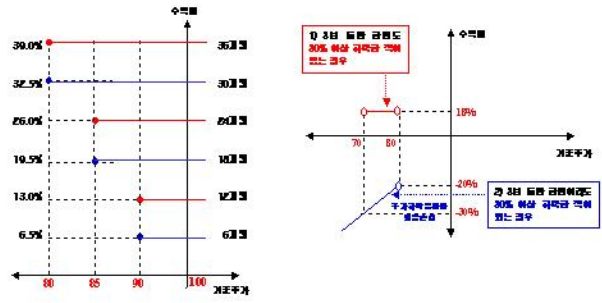
1. 계약금액

구분	기대대상	기대유형	매수(1)	매도(2)	순포지션(1-2)	비고
신규	주식	EL6	0	0	0	감외
누계	주식	EL6	28,430		28,430	감외
합계			28,430		28,430	감외

2. 핵심상품 거래여파는 만기 손익구조

- (1) 기초자산 : NIKKEI225 지수, 한국전력 보통주
- (2) 발행일 : 2007년 8월 20일
- (3) 만기일 : 2010년 8월 16일
- (4) 이론가격 : 2007년 09월 17일 기초자산 평가
- (5) 결제기준일자 : 2010년 09월 12일 기초자산 평가
- (6) 중간결제일 : 2009년 02월 13일, 2009년 09월 12일, 2009년 02월 12일, 2009년 09월 12일, 2010년 02월 11일

조기성환 조건 충족 시 조기성환 조건을 충족하지 못하고 만기에 이른 경우



9. 시나리오별 헤지 비용 손익변동 (단위: 억원)
 마이더스 New 26tar 핵심상품투자전략 NH-4 2,261

4. 최대 손실금액 (VaR: 99%) (단위: 억원)
 마이더스 New 26tar 핵심상품투자전략 NH-4 4,792

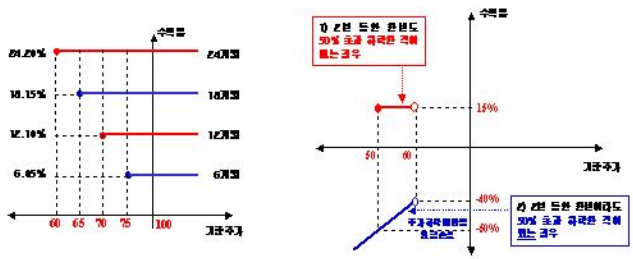
1. 계약금액

구분	기대대상	기대유형	매수(1)	매도(2)	순포지션(1-2)	비고
신규	주식	EL6	0	0	0	감외
누계	주식	EL6	10,158		10,158	감외
합계			10,158		10,158	감외

2. 핵심상품 거래여파는 만기 손익구조

- (1) 기초자산 : 현대건설 보통주, 대우건설 보통주
- (2) 발행일 : 2007년 8월 29일
- (3) 만기일 : 2009년 8월 25일
- (4) 이론가격 : 2007년 08월 27일 기초자산 평가
- (5) 결제기준일자 : 2009년 08월 25일 기초자산 평가
- (6) 중간결제일 : 2008년 02월 22일, 2008년 08월 22일, 2008년 02월 24일

조기성환 조건 충족 시 조기성환 조건을 충족하지 못하고 만기에 이른 경우



9. 시나리오별 헤지 비용 손익변동 (단위: 억원)
 마이더스 New 26tar 핵심상품투자전략HDD Q-1 643

4. 최대 손실금액 (VaR: 99%) (단위: 억원)
 마이더스 New 26tar 핵심상품투자전략HDD Q-1 1,546

1. 계약금액

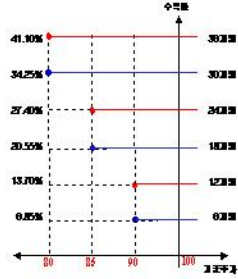
구분	기대대상	기대유형	액수(1)	액도(2)	순포지션(1)-(2)	비고
신규	주식	EL6	0	0	0	감외
누계	주식	EL6	9,870		9,870	감외
한계			9,870		9,870	감외

(단위: 원천환)

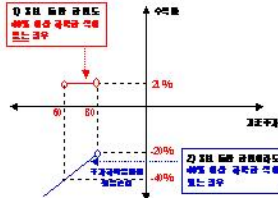
2. 특별상품 거래에 따른 만기 손익구조

- (1) 기초자산 : KOSPI200 지수, 한국전력 보통주
- (2) 발행일 : 2007년 06월 14일
- (3) 만기일 : 2010년 08월 10일
- (4) 기판가격 : 2007년 08월 12일 관 기초자산의 종가
- (5) 권리종주자 : 2010년 08월 09일 관 기초자산의 종가
- (6) 중간결제일 : 2009년 3월 07일, 2009년 6월 08일, 2009년 9월 08일, 2009년 12월 08일, 2010년 3월 08일

조기상환 조건 충족 시



조기상환 조건을 충족하지 못하고 만기에 이르는 경우



3. 시나리오법에 의한 손익범도 (단위: 원천환)

마이더스 New 201ar 특별상품투자신탁(KE) **886**

4. 최대 손실금액 (VaR: 99%) (단위: 원천환)

마이더스 New 201ar 특별상품투자신탁(KE) **1,547**

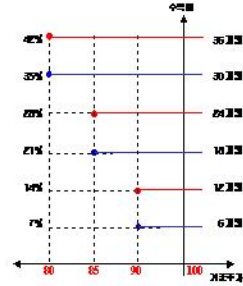
1. 계약금액

구분	기대대상	기대유형	매수(1)	매도(2)	순포지션(1-2)	비고
신규	주식	EL6	0	0	0	감외
누계	주식	EL6	38,806		38,806	감외
합계			38,806		38,806	감외

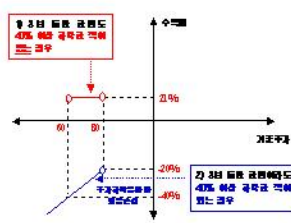
2. 파생상품 거래에 따른 만기 손익구조

- (1) 기초자산 : KOSPI200 지수, 한국전력 보통주
- (2) 발행일 : 2007년 08월 18일
- (3) 만기일 : 2010년 08월 18일
- (4) 기판가격 : 2007년 08월 14일, 17일, 18일 각 기초자산 종가의 산술평균
- (5) 종료기준주가 : 2010년 08월 08일 각 기초자산의 종가
- (6) 중간결제일 : 2009년 3월 07일/10일/11일, 2009년 6월 08일/09일/10일, 2009년 9월 08일/10일/11일, 2009년 12월 07일/08일/09일, 2010년 3월 08일/09일/10일

조기상환 조건 충족 시



조기상환 조건을 충족하지 못하고 만기에 이른 경우



3. 시나리오에 따른 손익변동 (단위: 억원)

마이더스 New 26tar파생상품투자전략KIKE-1 **5,728**

4. 최대 손실금액 (VaR: 99%) (단위: 억원)

마이더스 New 26tar파생상품투자전략KIKE-1 **7,406**

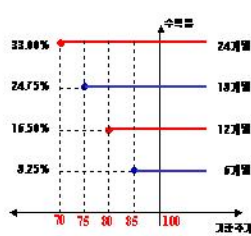
1. 계약금액

구분	기대대상	기대유형	매수(1)	매도(2)	순포지션(1-2)	비고
신규	주식	EL6	0	0	0	감외
누계	주식	EL6	28,785		28,785	감외
합계			28,785		28,785	감외

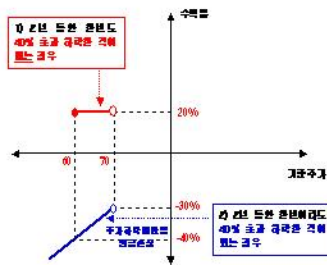
2. 파생상품 거래에 따른 만기 손익구조

- (1) 기초자산 : 외환은행 보통주, 현대모비스 보통주
- (2) 발행일 : 2007년 08월 28일
- (3) 만기일 : 2009년 8월 18일
- (4) 기판가격 : 2007년 8월 20일, 21일, 27일 각 기초자산 종가의 산술평균
- (5) 종료기준주가 : 2009년 8월 14일, 15일, 16일 각 기초자산의 종가
- (6) 중간결제일 : 2009년 3월 13일/14일/17일, 2009년 6월 12일/16일/17일, 2009년 9월 13일/16일/17일

조기상환 조건 충족 시



조기상환 조건을 충족하지 못하고 만기에 이른 경우



3. 시나리오에 따른 손익변동 (단위: 억원)

마이더스 New 26tar파생상품투자전략HMK-1 **2,667**

4. 최대 손실금액 (VaR: 99%) (단위: 억원)

마이더스 New 26tar파생상품투자전략HMK-1 **8,636**

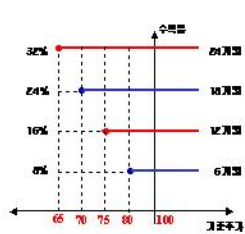
1. 계약금액

구분	거래대상	거래유형	매수(1)	매도(2)	순포지션(1-2)	비고
신규	주식	EL6	0	0	0	감외
누계	주식	EL6	7,808		7,808	감외
합계			7,808		7,808	감외

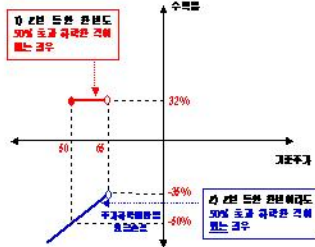
2. 팩트상품 거래에 따른 만기 손익구조

- 기초자산 : 대우조선해양 보통주, 현대모비스 보통주
- 발행일 : 2007년 10월 09일
- 만기일 : 2009년 10월 01일
- 이행가격 : 2007년 10월 09일 각 기초자산의 종가
- 원래기준주가 : 2009년 09월 28일 각 기초자산의 종가
- 종관행가일 : 2009년 04월 02일, 2009년 09월 30일, 2009년 04월 01일

조기성환 조건 충족 시



조기성환 조건을 충족하지 못하고 만기에 이르는 경우



3. 시나리오별 헤 의금 수익변동 (단위: 억원)

하이다스 New 26tar팩트상품투자전략HMDM: 860

4. 최대 손실금액 (VaR: 99%) (단위: 억원)

하이다스 New 26tar팩트상품투자전략HMDM: 1,610

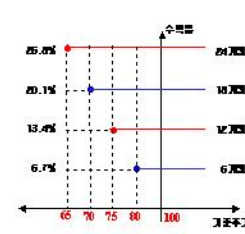
1. 계약금액

구분	거래대상	거래유형	매수(1)	매도(2)	순포지션(1-2)	비고
신규	주식	EL6	0	0	0	감외
누계	주식	EL6	17,748		17,748	감외
합계			17,748		17,748	감외

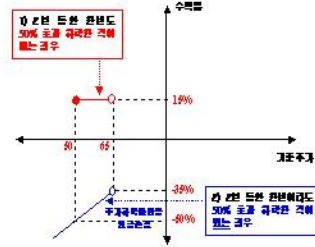
2. 팩트상품 거래에 따른 만기 손익구조

- 기초자산 : POECO 보통주, 하이닉스 보통주
- 발행일 : 2007년 10월 09일
- 만기일 : 2009년 10월 07일
- 이행가격 : 2007년 10월 09일 각 기초자산의 종가
- 원래기준주가 : 2009년 10월 06일 각 기초자산의 종가
- 종관행가일 : 2009년 04월 03일, 2009년 10월 02일, 2009년 04월 03일

조기성환 조건 충족 시



조기성환 조건을 충족하지 못하고 만기에 이르는 경우



3. 시나리오별 헤 의금 수익변동 (단위: 억원)

하이다스 New 26tar팩트상품투자전략POHY: 1,767

4. 최대 손실금액 (VaR: 99%) (단위: 억원)

하이다스 New 26tar팩트상품투자전략POHY: 4,444


1. 계약금액

구분	거래대상	거래유형	매수(1)	매도(2)	순포지션(1-2)	비고
신규	주식	ELL	0	0	0	감외
누계	주식	ELL	12,808		12,808	감외
합계			12,808		12,808	감외

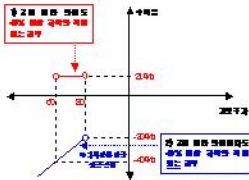
2. 특선품상품 거래에 따른 만기 손익구조

- 기초자산 : 삼성전자 보통주, 6K달러권 보통주
- 발행일 : 2007년 10월 11일
- 만기일 : 2010년 10월 09일
- 기준가격 : 2007년 10월 10일 각 기초자산의 종가
- 결제기준주가 : 2010년 10월 06일 각 기초자산의 종가
- 종간결제일 : 2008년 04월 07일, 2008년 10월 07일, 2008년 04월 07일, 2008년 10월 07일, 2010년 04월 07일

조기상환 조건 충족 시



조기상환 조건은 충족되지 못하고 만기에 따른 경우



3. 시나리오법에 의한 손익변동 (단위: 원천별)

하이다스 New 26tar 특선품상품투자전략8ET 1,226

4. 최대 손실금액 (VaR: 99%) (단위: 원천별)

하이다스 New 26tar 특선품상품투자전략8ET 2,601

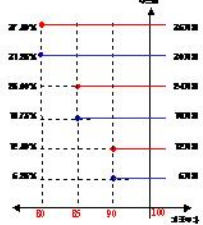
1. 계약금액

구분	거래대상	거래유형	매수(1)	매도(2)	순포지션(1-2)	비고
신규	주식	ELL	0	0	0	감외
누계	주식	ELL	88,814		88,814	감외
합계			88,814		88,814	감외

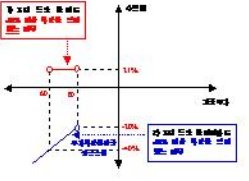
2. 특선품상품 거래에 따른 만기 손익구조

- 기초자산 : NIKKEI225 지수, 삼성전자 보통주
- 발행일 : 2007년 10월 17일
- 만기일 : 2010년 10월 11일
- 기준가격 : 2007년 10월 12일, 15일, 16일 각 기초자산의 종가의 산술평균
- 결제기준주가 : 2010년 10월 05일, 06일, 07일 각 기초자산의 종가의 산술평균
- 종간결제일 : 2008년 04월 04일 / 07일 / 08일, 2008년 10월 06일 / 07일 / 08일, 2008년 04월 06일 / 07일 / 08일, 2008년 10월 05일 / 06일 / 07일, 2010년 04월 05일 / 06일 / 07일

조기상환 조건 충족 시



조기상환 조건은 충족되지 못하고 만기에 따른 경우



3. 시나리오법에 의한 손익변동 (단위: 원천별)

하이다스 New 26tar 특선품상품투자전략 M6 5,506

4. 최대 손실금액 (VaR: 99%) (단위: 원천별)

하이다스 New 26tar 특선품상품투자전략 M6 4,820

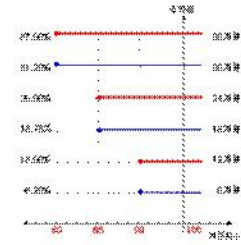
1. 계약금액

		(단위: 원천)			
구분	거래대상	거래유형	매수(1)	매도(2)	순포지션(1-2) 비중
신규	주식	ELL	0	0	0 중위
누계	주식	ELL	17,808		17,808 중위
합계			17,808		17,808 중위

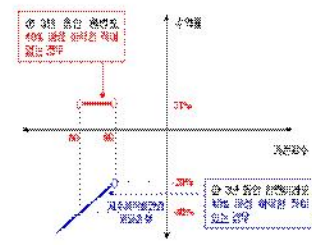
2. 파생상품 거래에 따른 만기 손익구조

- (1) 기초자산 : KOSPI200지수, NIKKEI225 지수
- (2) 발행일 : 2007년 10월 22일
- (3) 만기일 : 2010년 10월 19일
- (4) 기준가격 : 2007년 10월 16일 각 기초자산의 종가
- (5) 결제기준가격 : 2010년 10월 14일 각 기초자산의 종가
- (6) 중간결제일 : 2008년 04월 16일, 2009년 10월 15일, 2009년 04월 15일, 2009년 10월 14일, 2010년 04월 14일

[그림A] 조기상환 조건 충족시



[그림B] 조기상환 조건을 충족하지 못하고 만기시



3. 시나리오법에 의한 손익변동 (단위: 원천)

마이다스 New Zindex 파생상품투자전략KN **1,487**

4. 최대 손실금액 (VaR: 99%) (단위: 원천)

마이다스 New Zindex 파생상품투자전략KN **1,608**

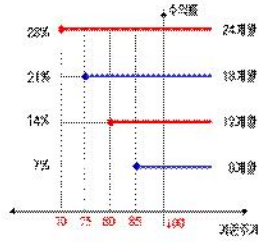
1. 계약금액

구분	기대대상	기대유형	매수(1)	매도(2)	순포지션(1-2)	비고
신규	주식	EL8	0	0	0	강위
누계	주식	EL8	4,454		4,454	강위
합계			4,454		4,454	강위

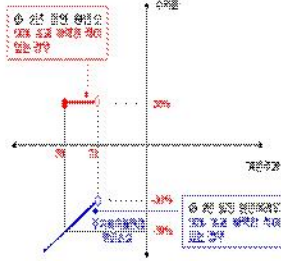
2. 핵심상품 거래에 따른 만기 손익구조

- (1) 기초자산 : LG전자 보통주, LG필립스LCD 보통주
- (2) 발행일 : 2007년 11월 05일
- (3) 만기일 : 2009년 11월 04일
- (4) 기준가격 : 2007년 11월 05일 각 기초자산의 종가
- (5) 종료기준주가 : 2009년 11월 02일 각 기초자산의 종가
- (6) 중간결제일 : 2009년 04월 28일, 2009년 10월 31일, 2009년 04월 28일

[그림A] 조기상환 조건 충족시



[그림B] 조기상환 조건을 충족하지 못하고 만기시



3. 시나리오에 따른 수익변동 (단위: 억 원)

마이다스 New 28tar핵심상품투자전략LELP **551**

4. 최대 손실금액 (VaR: 99%) (단위: 억 원)

마이다스 New 28tar핵심상품투자전략LELP **704**

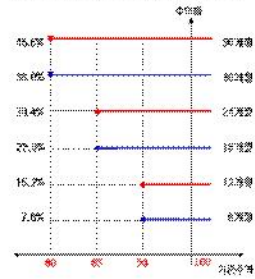
1. 계약금액

구분	기대대상	기대유형	매수(1)	매도(2)	순포지션(1-2)	비고
신규	주식	EL6	0	0	0	감외
누계	주식	EL6	2,431		2,431	감외
합계			2,431		2,431	감외

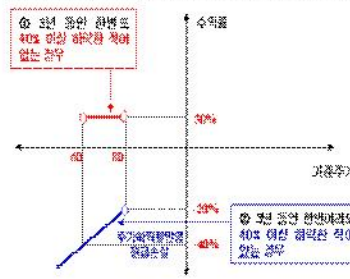
2. 특정상품 거래여파는 만기 손익구조

- (1) 기초자산 : 삼성전자 보통주, SK빌리움 보통주
- (2) 발행일 : 2007년 11월 26일
- (3) 만기일 : 2010년 11월 18일
- (4) 기종가액 : 2007년 11월 22일 각 기초자산의 종가
- (5) 월권기준주가 : 2010년 11월 17일 각 기초자산의 종가
- (6) 중간결제일 : 2009년 05월 18일, 2009년 11월 18일, 2009년 05월 18일, 2009년 11월 18일, 2010년 05월 18일

[그림A] 조기상환 조건 충족시



[그림B] 조기상환 조건을 충족하지 못하고 만기시



3. 시나리오별 헤 의금 손익변동 (단위: 원천)

마이다스 New 20tar패시상품투자전략8ET **22%**

4. 최대 손실금액 (VaR: 99%) (단위: 원천)

마이다스 New 20tar패시상품투자전략8ET **42%**

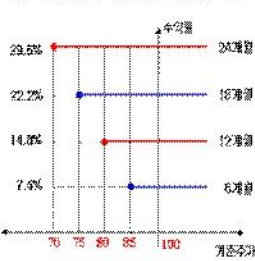
1. 계약금액

구분	기대대상	기대유형	매수(1)	매도(2)	순포지션(1-2)	비고
신규	주식	EL6	#N/A	#N/A	#N/A	감외
누계	주식	EL6	#N/A	#N/A	#N/A	감외
합계			#N/A	#N/A	#N/A	감외

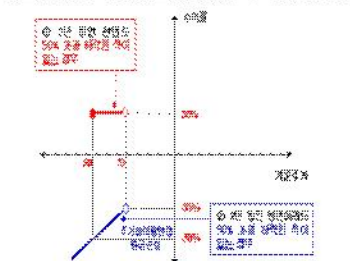
2. 특정상품 거래여파는 만기 손익구조

- (1) 기초자산 : 국민은행 보통주, 하이닉스 보통주
- (2) 발행일 : 2007년 11월 29일
- (3) 만기일 : 2009년 11월 26일
- (4) 기종가액 : 2007년 11월 27일 각 기초자산의 종가
- (5) 월권기준주가 : 2009년 11월 24일 각 기초자산의 종가
- (6) 중간결제일 : 2009년 5월 22일, 2009년 11월 24일, 2009년 5월 22일

[그림A] 조기상환 조건 충족시



[그림B] 조기상환 조건을 충족하지 못하고 만기시



3. 시나리오별 헤 의금 손익변동 (단위: 원천)

마이다스 New 20tar패시상품투자전략KBHY **#N/A**

4. 최대 손실금액 (VaR: 99%) (단위: 원천)

마이다스 New 20tar패시상품투자전략KBHY **#N/A**

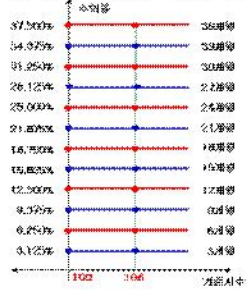
1. 계약금액

		(단위: 억원)				
구분	거래대상	계약금액	계약(1)	계약(2)	잔액(1-2)	비고
신규	주식	EL8	0	0	0	잔액
누계	주식	EL8	8,808		8,808	잔액
합계			8,808		8,808	잔액

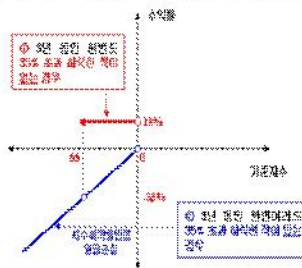
2. 특성상품 거래에 따른 만기 손익구조

- (1) 기초자산 : KOSPI200 지수
- (2) 발행일 : 2007년 12월 03일
- (3) 만기일 : 2010년 11월 29일
- (4) 기판가격 : 2007년 11월 30일 각 기초자산의 종가
- (5) 권리기준일자 : 2010년 11월 25일 각 기초자산의 종가
- (6) 종가기준일자 : 2009년 02월 27일, 2009년 05월 27일, 2009년 09월 27일, 2009년 11월 26일, 2009년 02월 25일, 2009년 05월 27일, 2009년 09월 25일, 2009년 11월 25일, 2010년 02월 24일, 2010년 05월 26일, 2010년 09월 25일

[그림A] 조기상환 조건 충족시



[그림B] 조기상환 조건을 충족하지 못하고 만기시



3. 시나리오별 의금 손익변동 (단위: 억원)

마이다스 New 주거지수면적 특성상품 제6호 **673**

4. 최대 손실금액 (VaR: 99%) (단위: 억원)

마이다스 New 주거지수면적 특성상품 제6호 **671**

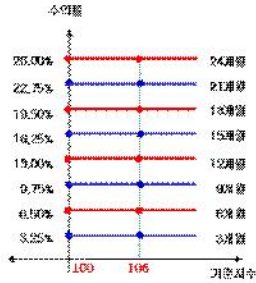
1. 계약금액

구분	기대대상	기대유형	매수(1)	매도(2)	순포지션(1-2)	비고
신규	주식	EL6	0	0	0	결외
누계	주식	EL6	8,081		8,081	결외
합계			8,081		8,081	결외

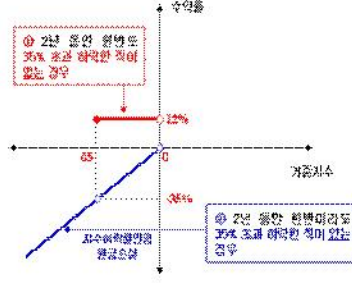
2. 파생상품 거래에 따른 만기 손익구조

- (1) 기초자산 : KOSPI200 지수
- (2) 발행일 : 2007년 12월 10일
- (3) 만기일 : 2009년 12월 4일
- (4) 이론가격 : 2007년 12월 7일 만기 기초자산의 증가
- (5) 원금기준주가 : 2009년 12월 2일 만기 기초자산의 증가
- (6) 중간결제일 : 2009년 3월 4일, 2009년 6월 3일, 2009년 9월 3일, 2009년 12월 3일, 2009년 3월 4일, 2009년 6월 3일, 2009년 9월 2일

[그림A] 조기상환 조건 충족시



[그림B] 조기상환 조건을 충족하지 못하고 만기시



3. 시나리오에 따른 수익변동 (단위: 원천별)

마이더스 New 주가지수연계 파생상품 제6호 **866**

4. 최대 손실금액 (VaR: 99%) (단위: 원천별)

마이더스 New 주가지수연계 파생상품 제6호 **740**

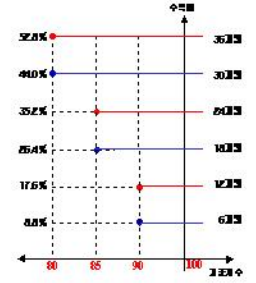
1. 계약금액

구분	기대대상	기대유형	매수(1)	매도(2)	순포지션(1-2)	비고
신규	주식	EL6	0	0	0	결외
누계	주식	EL6	1,890		1,890	결외
합계			1,890		1,890	결외

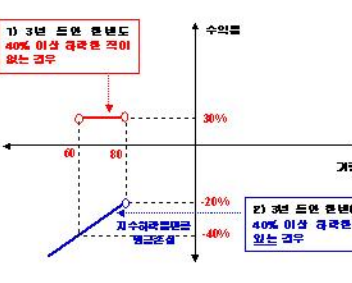
2. 파생상품 거래에 따른 만기 손익구조

- (1) 기초자산 : KOSPI200 지수, NIKKEI225지수
- (2) 발행일 : 2007년 12월 14일
- (3) 만기일 : 2010년 12월 10일
- (4) 이론가격 : 2007년 12월 12일 만기 기초자산의 증가
- (5) 원금기준주가 : 2010년 12월 09일 만기 기초자산의 증가
- (6) 중간결제일 : 2009년 06월 09일, 2009년 12월 09일, 2009년 06월 09일, 2009년 12월 09일, 2010년 06월 09일

[그림A] 조기상환 조건 충족시



[그림B] 조기상환 조건을 충족하지 못하고 만기시



3. 시나리오에 따른 수익변동 (단위: 원천별)

마이더스 New Zindex 파생상품투자전략KN **166**

4. 최대 손실금액 (VaR: 99%) (단위: 원천별)

마이더스 New Zindex 파생상품투자전략KN **164**

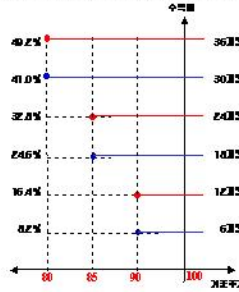
1. 계약금액

구분	기대대상	기대유형	예수(1)	예도(2)	순포지션(1-2)	비고
신규	주식	EL6	0	0	0	감외
누계	주식	EL6	4,800		4,800	감외
합계			4,800		4,800	감외

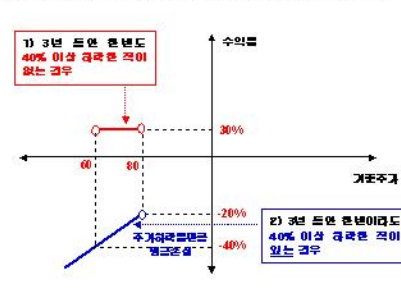
2. 특정상품 거래에 따른 만기 손익구조

- (1) 기초자산 : KOSPI200 지수, 한국전력 보통주
- (2) 발행일 : 2007년 12월 14일
- (3) 만기일 : 2010년 12월 15일
- (4) 이론가격 : 2007년 12월 12일 만기 기초자산의 종가
- (5) 원금기준주가 : 2010년 12월 09일 만기 기초자산의 종가
- (6) 중간결제일 : 2008년 06월 09일, 2009년 12월 09일, 2009년 06월 09일, 2009년 12월 09일, 2010년 06월 09일

[그림A] 조기상환 조건 충족시



[그림B] 조기상환 조건을 충족하지 못하고 만기시



3. 시나리오에 따른 수익변동 (단위: 억원)

마이더스 New 2011년 실적상품투자전략 IKE **508**

4. 최대 손실금액 (VaR: 99%) (단위: 억원)

마이더스 New 2011년 실적상품투자전략 IKE **682**

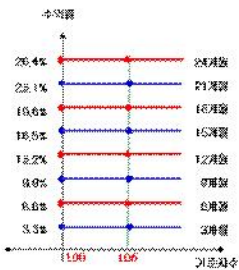
1. 계약금액

구분	기대대상	기대유형	예수(1)	예도(2)	순포지션(1-2)	비고
신규	주식	EL6	0	0	0	감외
누계	주식	EL6	3,010		3,010	감외
합계			3,010		3,010	감외

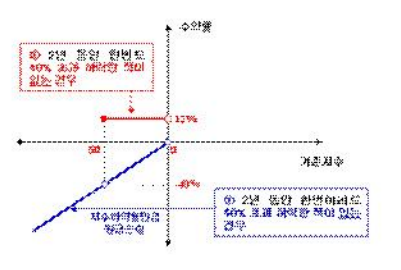
2. 특정상품 거래에 따른 만기 손익구조

- (1) 기초자산 : KOSPI200 지수
- (2) 발행일 : 2007년 12월 27일
- (3) 만기일 : 2009년 12월 28일
- (4) 이론가격 : 2007년 12월 26일 만기 기초자산의 종가
- (5) 원금기준주가 : 2009년 12월 22일 만기 기초자산의 종가
- (6) 중간결제일 : 2008년 03월 21일, 2008년 09월 23일, 2008년 03월 23일, 2008년 09월 23일, 2009년 03월 23일, 2009년 09월 23일

[그림A] 조기상환 조건 충족시



[그림B] 조기상환 조건을 충족하지 못하고 만기시



3. 시나리오에 따른 수익변동 (단위: 억원)

마이더스 New 주가지수연계 특정상품 제7호 **363**

4. 최대 손실금액 (VaR: 99%) (단위: 억원)

마이더스 New 주가지수연계 특정상품 제7호 **410**

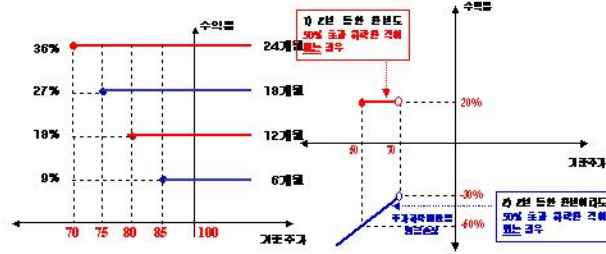
1. 계약금액

구분	계약대상	계약유형	매수(1)	매도(2)	순투자액(1-2)	비고
신규	주식	EL6	0	0	0	감외
누계	주식	EL6	25,816		25,816	감외
합계			25,816		25,816	감외

2. 팩트상품 거래에 따른 만기 손익구조

- (1) 기초자산 : 한국채 보통주, 미국소형 보통주
- (2) 발행일 : 2007년 12월 31일
- (3) 만기일 : 2009년 12월 24일
- (4) 기준가격 : 2007년 12월 28일 각 기초자산의 종가
- (5) 종료기준주가 : 2009년 12월 22일 각 기초자산의 종가
- (6) 중간평가일 : 2009년 6월 25일, 2009년 12월 23일, 2009년 6월 24일

[그림A] 조기상환 조건 충족시 [그림B] 조기상환 조건을 충족하지 못하고 만기시



3. 시나리오별 헤 의금 수익변동 (단위: 원천불)

마이더스 New 20tar팩트상품투자신탁HOL6-1: 5,014

4. 최대 손실금액 (VaR: 99%) (단위: 원천불)

마이더스 New 20tar팩트상품투자신탁HOL6-1: 4,204

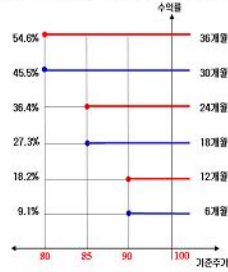
1. 계약금액

구분	기대대상	기대유형	매수(1)	매도(2)	순포지션(1-2)	비고
신규	주식	EL6	0	0	0	결외
누계	주식	EL6	11,400		11,400	결외
합계			11,400		11,400	결외

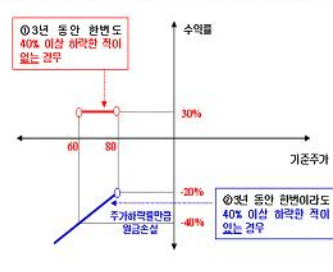
2. 복제상품 거래에 따른 만기 손익구조

- (1) 기초자산 : KOSPI200 지수, 상설전자 상품주
- (2) 발행일 : 2009년 01월 17일
- (3) 만기일 : 2011년 1월 14일
- (4) 기준가격 : 2009년 1월 15일 각 기초자산의 종가
- (5) 원금기준주가 : 2011년 1월 12일 각 기초자산의 종가
- (6) 중간결제일 : 2009년 7월 10일, 2009년 1월 12일, 2009년 7월 10일, 2010년 1월 12일, 2010년 7월 12일

[그림A] 조기상환 조건 충족시



[그림B] 조기상환 조건을 충족하지 못하고 만기시



9. 시나리오에 따른 수익변동 (단위: 억원)

마이더스 New 2011t1 복제 상품투자전략 10-5: 8.7%

4. 최대 손실금액 (VaR: 99%) (단위: 억원)

마이더스 New 2011t1 복제 상품투자전략 10-5: 1.11%

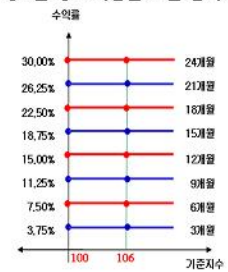
1. 계약금액

구분	기대대상	기대유형	매수(1)	매도(2)	순포지션(1-2)	비고
신규	주식	EL6	0	0	0	결외
누계	주식	EL6	1,191		1,191	결외
합계			1,191		1,191	결외

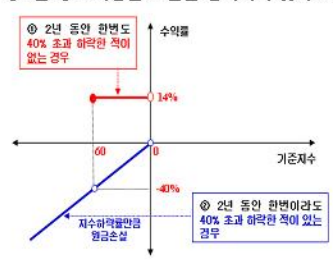
2. 복제상품 거래에 따른 만기 손익구조

- (1) 기초자산 : HSCEI 지수
- (2) 발행일 : 2009년 01월 21일
- (3) 만기일 : 2010년 01월 15일
- (4) 기준가격 : 2009년 01월 18일 각 기초자산의 종가
- (5) 원금기준주가 : 2010년 01월 13일 각 기초자산의 종가
- (6) 중간결제일 : 2009년 04월 15일, 2009년 07월 15일, 2009년 10월 15일, 2009년 01월 14일, 2009년 04월 15일, 2009년 07월 15일, 2009년 10월 14일

[그림A] 조기상환 조건 충족시



[그림B] 조기상환 조건을 충족하지 못하고 만기시



9. 시나리오에 따른 수익변동 (단위: 억원)

마이더스 차이나이주거주연계 복제상품1호: 6%

4. 최대 손실금액 (VaR: 99%) (단위: 억원)

마이더스 차이나이주거주연계 복제상품1호: 7%

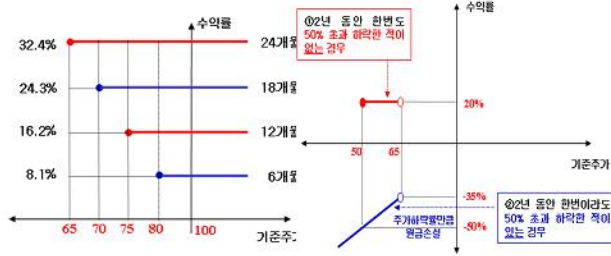
1. 계약금액

구분	기대대상	기대유형	매수(1)	매도(2)	순포지션(1-2)	비고
신규	주식	EL6	0	0	0	감외
누계	주식	EL6	18,880		18,880	감외
한계			18,880		18,880	감외

2. 패시블상품 거래에 따른 만기 손익구조

- (1) 기초자산 : LG필립스LCD 보통주, 롯데쇼핑 보통주
- (2) 발행일 : 2009년 02월 01일
- (3) 만기일 : 2010년 01월 29일
- (4) 기종가액 : 2009년 01월 31일 각 기초자산의 종가
- (5) 종료기준주가 : 2010년 01월 27일 각 기초자산의 종가
- (6) 중간결제일 : 2009년 07월 29일, 2009년 01월 29일, 2009년 07월 29일

[그림A] 조기상환 조건 충족시 [그림B] 조기상환 조건을 충족하지 못하고 만기시



3. 시나리오별 수익 손익변동 (단위: 억원)

마이다스 New 28tar패시블상품투자전략LPL6 **1,642**

4. 최대 손실금액 (VaR: 99%) (단위: 억원)

마이다스 New 28tar패시블상품투자전략LPL **2,280**

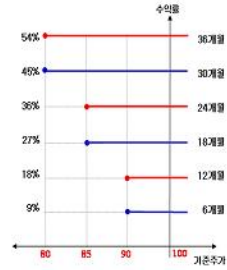
1. 계약금액

구분	기대대상	기대유형	예수(1)	예도(2)	순포지션(1-2)	비고
신규	주식	EL6	#N/A	#N/A	#N/A	결외
누계	주식	EL6	#N/A	#N/A	#N/A	결외
합계			#N/A		#N/A	결외

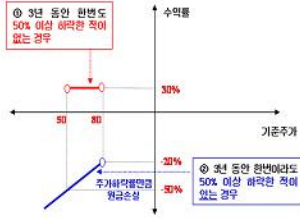
2. 복권상품 거래여파란 만기 손익구조

- (1) 기초자산 : KOSPI200 지수, 전대과 보통주
- (2) 발행일 : 2009년 02월 05일
- (3) 만기일 : 2011년 02월 01일
- (4) 기준가격 : 2009년 02월 04일 관 기초자산의 종가
- (5) 월결제종주가 : 2011년 01월 28일 관 기초자산의 종가
- (6) 월간결제일 : 2009년 07월 30일, 2009년 01월 30일, 2009년 07월 30일, 2010년 02월 01일, 2010년 07월 30일

[그림A] 조기상환 조건 충족시



[그림B] 조기상환 조건을 충족하지 못하고 만기시



9. 시나리오에 따른 수익변동 (단위: 억원)

마이더스 New 20tar 복권 상품투자전략 KIH-1 #N/A

4. 최대 손실금액 (VaR: 99%) (단위: 억원)

마이더스 New 20tar 복권 상품투자전략 KIH-1 #N/A

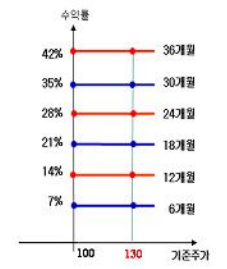
1. 계약금액

구분	기대대상	기대유형	예수(1)	예도(2)	순포지션(1-2)	비고
신규	주식	EL6	0	0	0	결외
누계	주식	EL6	814		814	결외
합계			814		814	결외

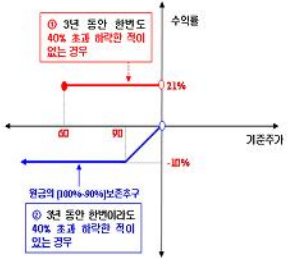
2. 복권상품 거래여파란 만기 손익구조

- (1) 기초자산 : KOSPI200 지수, 6-01 보통주
- (2) 발행일 : 2009년 02월 11일
- (3) 만기일 : 2011년 02월 07일
- (4) 기준가격 : 2009년 02월 05일 관 기초자산의 종가
- (5) 월결제종주가 : 2011년 01월 28일 관 기초자산의 종가
- (6) 월간결제일 : 2009년 07월 31일, 2009년 02월 02일, 2009년 07월 31일, 2010년 02월 02일, 2010년 08월 02일

[그림A] 조기상환 조건 충족시



[그림B] 조기상환 조건을 충족하지 못하고 만기시



9. 시나리오에 따른 수익변동 (단위: 억원)

마이더스 New 20tar 복권 상품투자전략K60-1 8

4. 최대 손실금액 (VaR: 99%) (단위: 억원)

마이더스 New 20tar 복권 상품투자전략K60-1 166

1. 계약금액

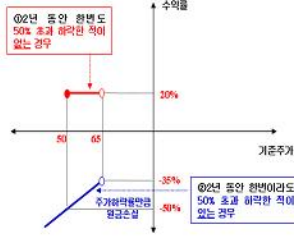
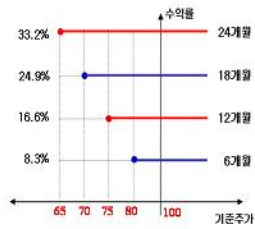
구분	기대대상	기대유형	매수(1)	매도(2)	순포지션(1-2)	비고
신규	주식	EL8	0	0	0	감외
누계	주식	EL8	12,600		12,600	감외
환계			12,600		12,600	감외

2. 특정상품 거래에 따른 만기 손익구조

- (1) 기초자산 : 현대차 보통주, LG화학스LCD 보통주
- (2) 발행일 : 2009년 02월 18일
- (3) 만기일 : 2010년 02월 12일
- (4) 기준가격 : 2009년 02월 15일 각 기초자산의 종가
- (5) 콜권기준주가 : 2010년 02월 10일 각 기초자산의 종가
- (6) 풋권기준가 : 2009년 09월 12일, 2009년 02월 11일, 2009년 09월 12일

[그림A] 조기상환 조건 충족시

[그림B] 조기상환 조건을 충족하지 못하고 만기시



3. 시나리오별 수익 손익변동 (단위: 억원)

마이다스 New 2011년 실적상품투자전략HOL: 1,170

4. 최대 손실금액 (VaR: 99%) (단위: 억원)

마이다스 New 2011년 실적상품투자전략HOL: 2,106

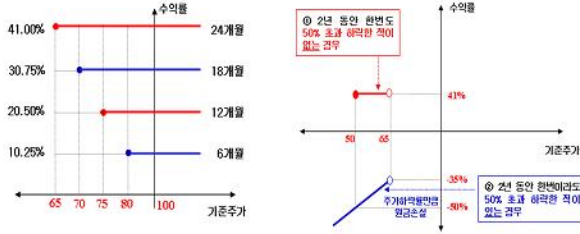
1. 계약금액

구분	기대대상	기대유형	매수(1)	매도(2)	순포지션(1-2)	비고
신규	주식	EL6	0	0	0	감외
누계	주식	EL6	11,672		11,672	감외
합계			11,672		11,672	감외

2. 패션상품 거래에 따른 만기 손익구조

- (1) 기초자산 : 한화 보통주, LG전자 보통주
- (2) 발행일 : 2009년 02월 21일
- (3) 만기일 : 2010년 2월 19일
- (4) 기준가격 : 2009년 2월 18일, 19일, 20일 각 기초자산 종가의 산술평균
- (5) 월결제일자 : 2010년 2월 11일, 12일, 16일 각 기초자산 종가의 산술평균
- (6) 종관결제일 : 2009년 09월 09일, 11일, 12일/2009년 02월 11일, 12일, 13일/2009년 09월 11일, 12일, 13일

[그림A] 조기상환 조건 충족시 [그림B] 조기상환 조건을 충족하지 못하고 만기시



3. 시나리오에 따른 수익변동 (단백: 익전일)

마이다스 New 20tar패션상품투자전략LGHW-1 **1,162**

4. 최대 손실금액 (VaR: 99%) (단백: 익전일)

마이다스 New 20tar패션상품투자전략LGHW-1 **2,517**

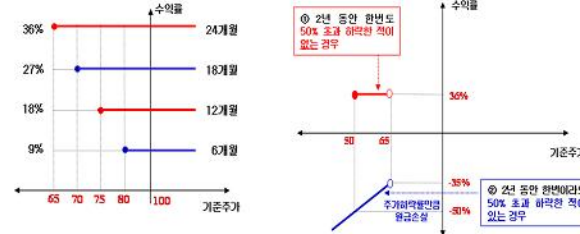
1. 계약금액

구분	기대대상	기대유형	매수(1)	매도(2)	순포지션(1-2)	비고
신규	주식	EL6	0	0	0	감외
누계	주식	EL6	4,662		4,662	감외
합계			4,662		4,662	감외

2. 패션상품 거래에 따른 만기 손익구조

- (1) 기초자산 : 현대차 보통주, 한화 보통주
- (2) 발행일 : 2009년 02월 21일
- (3) 만기일 : 2010년 2월 19일
- (4) 기준가격 : 2009년 02월 18일, 19일, 20일 각 기초자산 종가의 산술평균
- (5) 월결제일자 : 2010년 02월 11일, 12일, 16일 각 기초자산 종가의 산술평균
- (6) 종관결제일 : 2009년 09월 09일, 11일, 12일/2009년 02월 11일, 12일, 13일/2009년 09월 11일, 12일, 13일

[그림A] 조기상환 조건 충족시 [그림B] 조기상환 조건을 충족하지 못하고 만기시



3. 시나리오에 따른 수익변동 (단백: 익전일)

마이다스 New 20tar패션상품투자전략HOHW-1 **466**

4. 최대 손실금액 (VaR: 99%) (단백: 익전일)

마이다스 New 20tar패션상품투자전략HOHW-1 **782**

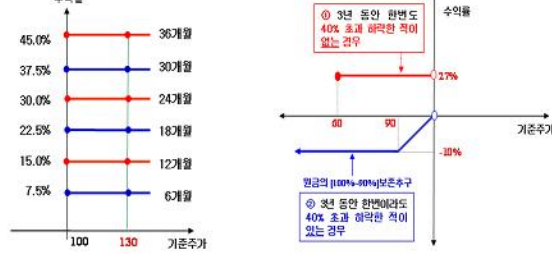
1. 계약금액

구분	기대대상	기대유형	예수(1)	예도(2)	순포지션(1-2)	비고
신규	주식	EL6	0	0	0	결외
누계	주식	EL6	071		071	결외
한계			071		071	결외

2. 핵심상품 거래여파든 만기 손익구조

- (1) 기초자산 : KOSPI200 지수, 6-01 보통주
- (2) 발행일 : 2009년 02월 21일
- (3) 만기일 : 2011년 02월 21일
- (4) 기준가격 : 2009년 02월 20일 관 기초자산의 종가
- (5) 원금기준주가 : 2011년 02월 16일 관 기초자산의 종가
- (6) 중간결제일 : 2009년 09월 14일, 2009년 02월 17일, 2009년 09월 17일, 2010년 02월 17일, 2010년 09월 17일

[그림A] 조기상환 조건 충족시 [그림B] 조기상환 조건을 충족하지 못하고 만기시



3. 시나리오별 해의 손익변동 (단위: 원천별)

하이다스 New 2018채널상품투자전략K60-2 **52**

4. 최대 손실금액 (VaR: 99%) (단위: 원천별)

하이다스 New 2018채널상품투자전략K60-2 **600**

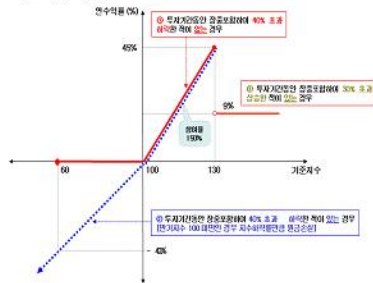
1. 계약금액

구분	기대대상	기대유형	예수(1)	예도(2)	순포지션(1-2)	비고
신규	주식	EL6	0	0	0	결외
누계	주식	EL6	082		082	결외
한계			082		082	결외

2. 핵심상품 거래여파든 만기 손익구조

- (1) 기초자산 : KOSPI200 지수
- (2) 발행일 : 2009년 02월 26일
- (3) 만기일 : 2009년 02월 26일
- (4) 기준가격 : 2009년 02월 25일 관 기초자산의 종가
- (5) 원금기준주가 : 2009년 02월 20일 관 기초자산의 종가

만기손익구조



3. 시나리오별 해의 손익변동 (단위: 원천별)

하이다스 New 주가지수연계채널상품 D-1호 **67**

4. 최대 손실금액 (VaR: 99%) (단위: 원천별)

하이다스 New 주가지수연계채널상품 D-1호 **43**

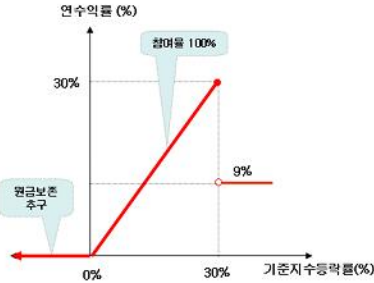
1. 계약금액

구분	기대대상	기대유형	배수(1)	배도(2)	순포지션(1-2)	비고
신규	주식	EL6	0	0	0	감외
누계	주식	EL6	211		211	감외
한계			211		211	감외

2. 특성상품 거래에 따른 만기 손익구조

- (1) 기초자산 : KOSPI200 지수
- (2) 발행일 : 2009년 02월 26일
- (3) 만기일 : 2009년 02월 26일
- (4) 이론가격 : 2009년 02월 25일 각 기초자산의 종가
- (5) 원금기준주가 : 2009년 02월 20일 각 기초자산의 종가

만기수익구조



3. 시나리오에 따른 수익변동 (단위: 억원)

마이더스 New 주기적수익계특성상품 D-2호: 6

4. 최대 손실금액 (VaR: 99%) (단위: 억원)

마이더스 New 주기적수익계특성상품 D-2호: 4

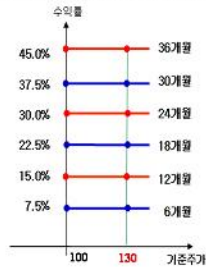
1. 계약금액

구분	기대대상	기대유형	배수(1)	배도(2)	순포지션(1-2)	비고
신규	주식	EL6	0	0	0	감외
누계	주식	EL6	8,248		8,248	감외
한계			8,248		8,248	감외

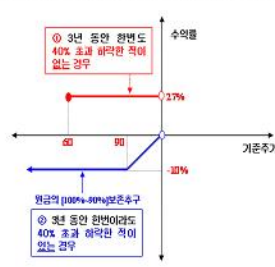
2. 특성상품 거래에 따른 만기 손익구조

- (1) 기초자산 : KOSPI200 지수, KOSDAQ 지수
- (2) 발행일 : 2009년 02월 26일
- (3) 만기일 : 2011년 02월 26일
- (4) 이론가격 : 2009년 02월 25일, 26일, 27일 각 기초자산 종가의 산술평균
- (5) 원금기준주가 : 2011년 02월 19일, 21일, 22일 각 기초자산 종가의 산술평균
- (6) 중간평가일 : 2009년 09월 19일, 19일, 20일 / 2009년 02월 19일, 19일, 20일 / 2009년 09월 19일, 19일, 20일 / 2010년 02월 19일, 19일, 22일 / 2010년 09월 19일, 19일, 20일

[그림A] 조기상환 조건 충족시



[그림B] 조기상환 조건을 충족하지 못하고 만기시



3. 시나리오에 따른 수익변동 (단위: 억원)

마이더스 New 26타라특성상품투자전략 K&E-1: 117

4. 최대 손실금액 (VaR: 99%) (단위: 억원)

마이더스 New 26타라특성상품투자전략 K&E-1: 276

1. 계약금액

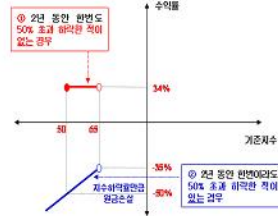
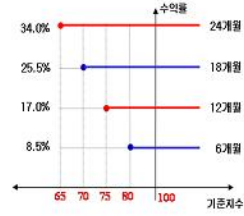
구분	기대대상	기대유형	매수(1)	매도(2)	순포지션(1-2)	비고
신규	주식	EL6	0	0	0	강위
누계	주식	EL6	11,166		11,166	강위
합계			11,166		11,166	강위

2. 파생상품 거래에 따른 만기 손익구조

- (1) 기초자산 : KOSPI200 지수, H6CEI 지수
- (2) 발행일 : 2009년 08월 03일
- (3) 만기일 : 2010년 02월 25일
- (4) 기판가격 : 2009년 02월 26일 각 기초자산의 종가
- (5) 원금기준주가 : 2010년 02월 23일 각 기초자산의 종가
- (6) 중간결제일 : 2009년 08월 26일, 2009년 02월 24일, 2009년 09월 26일

[그림A] 조기상환 조건 충족시

[그림B] 조기상환 조건을 충족하지 못하고 만기시



3. 시나리오에 따른 수익변동 (단위: 억원)

마이더스 New 2Index 파생상품투자전략KH **1,100**

4. 최대 손실금액 (VaR: 99%) (단위: 억원)

마이더스 New 2Index 파생상품투자전략KH **666**

1. 계약금액

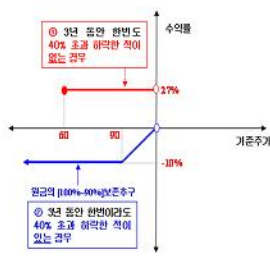
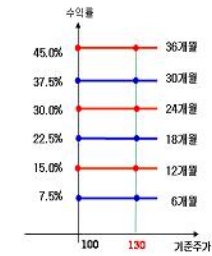
구분	기대대상	기대유형	매수(1)	매도(2)	순포지션(1-2)	비고
신규	주식	EL6	0	0	0	강위
누계	주식	EL6	1,119		1,119	강위
합계			1,119		1,119	강위

2. 파생상품 거래에 따른 만기 손익구조

- (1) 기초자산 : KOSPI200 지수, 6-01 보통주
- (2) 발행일 : 2009년 08월 04일
- (3) 만기일 : 2011년 08월 02일
- (4) 기판가격 : 2009년 08월 03일 각 기초자산의 종가
- (5) 원금기준주가 : 2011년 02월 25일 각 기초자산의 종가
- (6) 중간결제일 : 2009년 08월 26일, 2009년 02월 26일, 2009년 08월 31일, 2010년 02월 25일, 2010년 08월 31일

[그림A] 조기상환 조건 충족시

[그림B] 조기상환 조건을 충족하지 못하고 만기시



3. 시나리오에 따른 수익변동 (단위: 억원)

마이더스 New 2Star 파생상품투자전략 K60 **30**

4. 최대 손실금액 (VaR: 99%) (단위: 억원)

마이더스 New 2Star 파생상품투자전략 K60 **69**

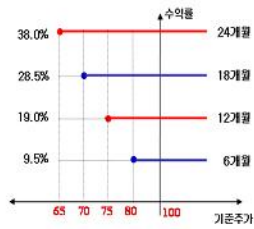
1. 계약금액

구분	거래대상	거래종류	매수(1)	매도(2)	순포지션(1-2)	단위: 억원
신규	주식	EL6	0	0	0	감외
누계	주식	EL6	7,844		7,844	감외
합계			7,844		7,844	감외

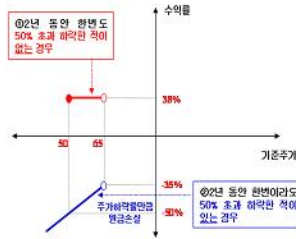
2. 핵심상품 거래에 따른 만기 손익구조

- (1) 기초자산 : LG전자 보통주, NH스틸 보통주
- (2) 발행일 : 2009년 05월 10일
- (3) 만기일 : 2010년 05월 05일
- (4) 기판가격 : 2009년 03월 07일, 10일, 11일 각 기초자산의 종가의 산술평균
- (5) 원리금주거 : 2010년 02월 26일, 03월 02일, 03일 각 기초자산의 종가의 산술평균
- (6) 증권결제일 : 2009년 06월 01일, 02일, 03일 / 2009년 03월 02일, 03일, 04일 / 2009년 08월 31일, 09월 01일, 02일

【그림A】 조기상환 조건 충족시



【그림B】 조기상환 조건을 충족하지 못하고 만기시



3. 시나리오에 따른 수익률 (단위: 억원)

마이다스 New 26tar 핵심상품투자전략LEH4-1 **786**

4. 최대 손실금액 (VaR: 99%) (단위: 억원)

마이다스 New 26tar 핵심상품투자전략LEH4-1 **1,256**

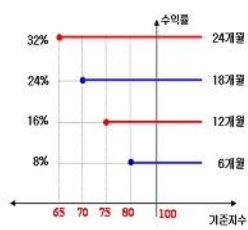
1. 계약금액

구분	거래대상	거래유형	매수(1)	매도(2)	순포지션(1-2)	(단위: 억원)
신규	주식	EL8	0	0	0	감외
누계	주식	EL8	\$0,820		\$0,820	감외
합계			\$0,820		\$0,820	감외

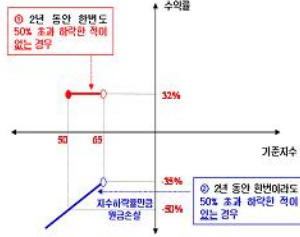
2. 파생상품 거래에 따른 만기 손익구조

- 기초자산 : KOSPI200 지수, HSEC1 지수
- 발행일 : 2009년 03월 10일
- 만기일 : 2010년 03월 05일
- 기준가격 : 2009년 03월 07일 각 기초자산의 종가
- 결제기준주가 : 2010년 03월 03일 각 기초자산의 종가
- 종단결제일 : 2009년 06월 03일, 2009년 03월 04일, 2009년 06월 02일

[그림A] 조기상환 조건 충족시



[그림B] 조기상환 조건을 충족하지 못하고 만기시



3. 시나리오에 따른 수익률 (단위: 억원)

마이더스 New 2Index 파생상품투자전략KH **2,500**

4. 최대 손실금액 (VaR: 99%) (단위: 억원)

마이더스 New 2Index 파생상품투자전략KH **1,554**

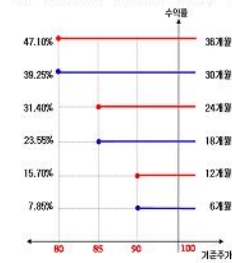
1. 계약금액

구분	거래대상	거래유형	매수(1)	매도(2)	순포지션(1-2)	(단위: 억원)
신규	주식	EL8	0	0	0	감외
누계	주식	EL8	2,201		2,201	감외
합계			2,201		2,201	감외

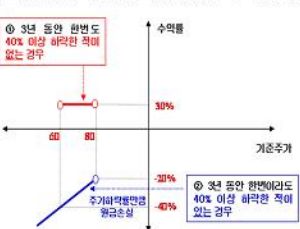
2. 파생상품 거래에 따른 만기 손익구조

- 기초자산 : KOSPI200 지수, KTBG 보통주
- 발행일 : 2009년 03월 11일
- 만기일 : 2011년 03월 09일
- 기준가격 : 2009년 03월 10일 각 기초자산의 종가
- 결제기준주가 : 2011년 03월 07일 각 기초자산의 종가
- 종단결제일 : 2009년 06월 05일, 2009년 03월 05일, 2009년 06월 07일, 2010년 03월 05일, 2010년 06월 07일

[그림A] 조기상환 조건 충족시



[그림B] 조기상환 조건을 충족하지 못하고 만기시



3. 시나리오에 따른 수익률 (단위: 억원)

마이더스 New 2Star 파생상품투자전략 IKE **166**

4. 최대 손실금액 (VaR: 99%) (단위: 억원)

마이더스 New 2Star 파생상품투자전략 IKE **01**

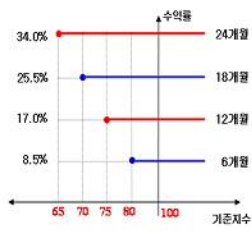
1. 계약금액

구분	거래대상	거래종류	매수(1)	매도(2)	순포지션(1-2)	단위: 억원
신규	주식	EL6	0	0	0	0 억원
누계	주식	EL6	4,062		4,062	4,062 억원
합계			4,062		4,062	4,062 억원

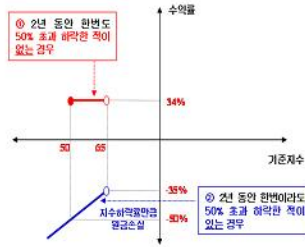
2. 파생상품 거래에 따른 만기 손익구조

- (1) 기초자산 : KOSPI200 지수, HSEC1 지수
- (2) 발행일 : 2009년 08월 17일
- (3) 만기일 : 2010년 08월 12일
- (4) 기판가격 : 2009년 8월 14일 각 기초자산의 종가
- (5) 원리금문주가 : 2010년 08월 10일 각 기초자산의 종가
- (6) 할인율가일 : 2009년 08월 10일, 2009년 08월 11일, 2009년 08월 08일

【그림A】 조기상환 조건 충족시



【그림B】 조기상환 조건을 충족하지 못하고 만기시



3. 시나리오법에 의한 손익분포 (단위: 억원)
 마이디스 New 2Index 파생상품투자전략KH 292

4. 최대 손실금액 (VaR: 99%) (단위: 억원)
 마이디스 New 2Index 파생상품투자전략KH 141

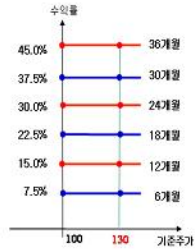
1. 계약금액

구분	거래대상	거래유형	매수(1)	매도(2)	순포지션(1-2)	단위: 익잔액
신규	주식	EL8	0	0	0	0
누계	주식	EL8	848		848	848
합계			848		848	848

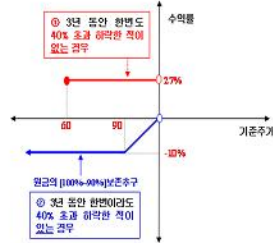
2. 패션상품 거래여파는 만기 손익구조

- 기초자산 : K08P200 지수, 6-011 보통주
- 발행일 : 2009년 03월 19일
- 만기일 : 2011년 03월 16일
- 기원가액 : 2009년 03월 17일 각 기초자산의 증가
- 결정기준주가 : 2011년 03월 14일 각 기초자산의 증가
- 종단결제일 : 2009년 06월 11일, 2009년 03월 12일, 2009년 06월 14일, 2010년 03월 12일, 2010년 06월 14일

【그림A】 초기상환 조건 충족시



【그림B】 초기상환 조건을 충족하지 못하고 만기시



3. 시나리오에 의해 의한 수익변동 (단위: 익잔액)

마이다스 New 26tar패션상품투자전략 K60 **36**

4. 최대 손실금액 (VaR: 99%, 단위: 익잔액)

마이다스 New 26tar패션상품투자전략 K60 **60**

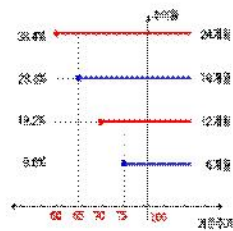
1. 계약금액

구분	거래대상	거래유형	매수(1)	매도(2)	순포지션(1-2)	단위: 익잔액
신규	주식	EL8	0	0	0	0
누계	주식	EL8	18,664		18,664	18,664
합계			18,664		18,664	18,664

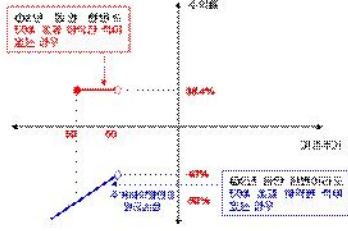
2. 패션상품 거래여파는 만기 손익구조

- 기초자산 : K08P200 지수, 6-011 보통주
- 발행일 : 2009년 03월 20일
- 만기일 : 2010년 3월 19일
- 기원가액 : 2009년 3월 19일 각 기초자산의 증가
- 결정기준주가 : 2010년 03월 16일 각 기초자산의 증가
- 종단결제일 : 2009년 06월 16일, 2009년 3월 16일, 2009년 06월 16일

【그림A】 초기상환 조건 충족시



【그림B】 초기상환 조건을 충족하지 못하고 만기시



3. 시나리오에 의해 의한 수익변동 (단위: 익잔액)

마이다스 New 26tar패션상품투자전략 K60 **1,867**

4. 최대 손실금액 (VaR: 99%, 단위: 익잔액)

마이다스 New 26tar패션상품투자전략 K60 **1,870**

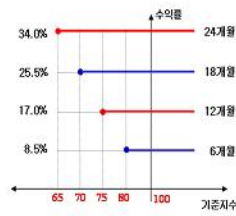
1. 계약금액

구분	거래대상	거래종류	매수(1)	매도(2)	순포지션(1-2)	단위: 익점월
신규	주식	EL6	0	0	0	0월
누계	주식	EL6	8,816		8,816	0월
합계			8,816		8,816	0월

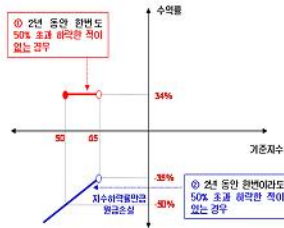
2. 파생상품 거래에 따른 만기 손익구조

- (1) 기초자산 : KOSPI200 지수, HSEC1 지수
- (2) 발행일 : 2009년 03월 26일
- (3) 만기일 : 2010년 03월 26일
- (4) 기판가격 : 2009년 03월 25일 각 기초자산의 종가
- (5) 월결제금액 : 2010년 03월 22일 각 기초자산의 종가
- (6) 증권결제일 : 2009년 06월 22일, 2009년 03월 20일, 2009년 06월 22일

[그림A] 조기상환 조건 충족시



[그림B] 조기상환 조건을 충족하지 못하고 만기시



3. 시나리오별 예금 수익변동 (단위: 익점월)

마이더스 New 2Index 파생상품투자전략KH **530**

4. 최대 손실금액 (VaR: 99%) (단위: 익점월)

마이더스 New 2Index 파생상품투자전략KH **532**

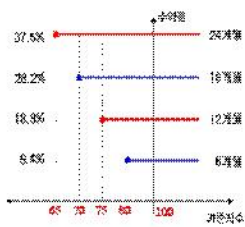
1. 계약금액

구분	거래대상	거래종류	매수(1)	매도(2)	순포지션(1-2)	비고
신규	주식	EL6	0	0	0	감외
누계	주식	EL6	5,455		5,455	감외
합계			5,455		5,455	감외

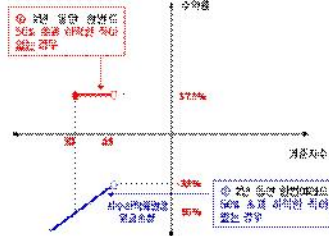
2. 차액상품 거래에 따른 만기 손익구조

- (1) 기초자산 : KOSPI200 지수, HSEC1 지수
- (2) 발행일 : 2009년 05월 31일
- (3) 만기일 : 2010년 05월 29일
- (4) 기판가격 : 2009년 3월 28일 권 기초자산의 종가
- (5) 원리금문주가 : 2010년 05월 24일 권 기초자산의 종가
- (6) 증권발기일 : 2009년 06월 24일, 2009년 08월 25일, 2009년 09월 23일

【그림A】 조기상환 조건 충족시



【그림B】 조기상환 조건을 충족하지 못하고 만기시



3. 시나리오법에 의한 손익분포 (단위: 억 원)

마이더스 New Zindex 차액상품투자전략KH **26%**

4. 최대 손실금액 (VaR: 99%) (단위: 억 원)

마이더스 New Zindex 차액상품투자전략KH **1.00**


1. 계약금액

구분	거래대상	거래유형	매수(1)	매도(2)	순포지션(1-2)	(단위: 억원)
신규	주식	EL8	0	0	0	억원
누계	주식	EL8	11,819		11,819	억원
합계			11,819		11,819	억원

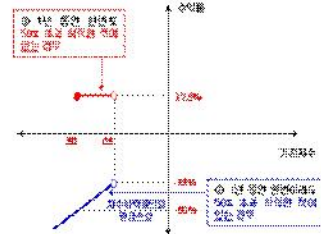
2. 파생상품 거래에 따른 만기 손익구조

- (1) 기초자산 : KOSPI200 지수, HSEC1 지수
- (2) 발행일 : 2009년 04월 01일
- (3) 만기일 : 2009년 03월 27일
- (4) 기판가격 : 2009년 03월 25일 각 기초자산의 종가
- (5) 청산기준일자 : 2009년 03월 25일 각 기초자산의 종가
- (6) 중간결제일 : 2009년 06월 24일, 2009년 12월 23일

[그림A] 조기상환 조건 충족시



[그림B] 조기상환 조건을 충족하지 못하고 만기시



3. 시나리오법에 의한 손익범위 (단위: 억원)

마이더스 New 2index 파생상품투자전략KH **668**

4. 최대 손실금액 (VaR: 99%) (단위: 억원)

마이더스 New 2index 파생상품투자전략KH **416**

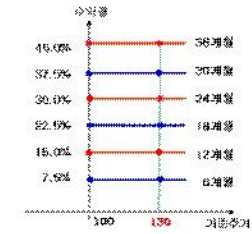
1. 계약금액

구분	거래대상	거래유형	매수(1)	매도(2)	순포지션(1-2)	(단위: 억원)
신규	주식	EL8	0	0	0	억원
누계	주식	EL8	889		889	억원
합계			889		889	억원

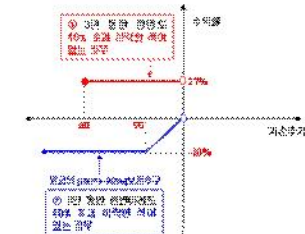
2. 파생상품 거래에 따른 만기 손익구조

- (1) 기초자산 : KOSPI200 지수, 6-이보트주
- (2) 발행일 : 2009년 04월 01일
- (3) 만기일 : 2011년 03월 30일
- (4) 기판가격 : 2009년 03월 31일 각 기초자산의 종가
- (5) 청산기준일자 : 2011년 03월 29일 각 기초자산의 종가
- (6) 중간결제일 : 2009년 06월 25일, 2009년 08월 26일, 2009년 09월 25일, 2010년 03월 26일, 2010년 09월 27일

[그림A] 조기상환 조건 충족시



[그림B] 조기상환 조건을 충족하지 못하고 만기시



3. 시나리오법에 의한 손익범위 (단위: 억원)

마이더스 New 2Star 파생상품투자전략 K60 **26**

4. 최대 손실금액 (VaR: 99%) (단위: 억원)

마이더스 New 2Star 파생상품투자전략 K60 **57**

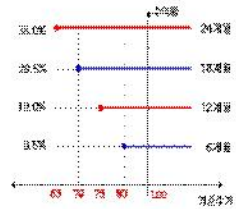
1. 계약금액

구분	기대대상	기대유형	매수(1)	매도(2)	순포지션(1-2)	비고
신규	주식	EL6	0	0	0	감외
누계	주식	EL6	14,194		14,194	감외
합계			14,194		14,194	감외


2. 팩션상품 거래에 따른 만기 손익구조

- (1) 기초자산 : POECO 보통주, 8K에너지 보통주
- (2) 발행일 : 2009년 04월 03일
- (3) 만기일 : 2010년 08월 30일
- (4) 기종가격 : 2009년 08월 31일, 4월 1일, 2일 각 기초자산 종가의 산술평균
- (5) 원리금종주거 : 2010년 08월 24일, 25일, 26일 각 기초자산 종가의 산술평균
- (6) 중간결제일 : 2009년 08월 23일, 24일, 25일 / 2009년 03월 24일, 25일, 26일 / 2009년 08월 23일, 24일, 25일

[그림A] 조기상환 조건 충족시



[그림B] 조기상환 조건을 충족하지 못하고 만기시



3. 시나리오별 예금 수익변동 (단위: 억원)

바이다스 New 26tar팩션상품투자신탁POE **1,090**

4. 최대 손실금액 (VaR: 99%) (단위: 억원)

바이다스 New 26tar팩션상품투자신탁POE **603**


1. 계약금액

구분	기대대상	기대유형	매수(1)	매도(2)	순포지션(1-2)	비고
신규	주식	EL6	0	0	0	감외
누계	주식	EL6	4,430		4,430	감외
합계			4,430		4,430	감외


2. 팩션상품 거래에 따른 만기 손익구조

- (1) 기초자산 : 8K에너지 보통주, 하이닉스 보통주
- (2) 발행일 : 2009년 04월 03일
- (3) 만기일 : 2010년 08월 30일
- (4) 기종가격 : 2009년 08월 31일, 4월 1일, 2일 각 기초자산 종가의 산술평균
- (5) 원리금종주거 : 2010년 08월 24일, 25일, 26일 각 기초자산 종가의 산술평균
- (6) 중간결제일 : 2009년 08월 23일, 24일, 25일 / 2009년 03월 24일, 25일, 26일 / 2009년 08월 23일, 24일, 25일

[그림A] 조기상환 조건 충족시



[그림B] 조기상환 조건을 충족하지 못하고 만기시



3. 시나리오별 예금 수익변동 (단위: 억원)

바이다스 New 26tar팩션상품투자신탁 8EHY **451**

4. 최대 손실금액 (VaR: 99%) (단위: 억원)

바이다스 New 26tar팩션상품투자신탁 8EHY **679**

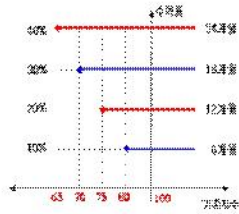
1. 계약금액

		(단위: 억원)				
구분	거래대상	거래종별	매수(1)	매도(2)	순포지션(1-2)	액고
신규	주식	EL6	0	0	0	0
누계	주식	EL6	18,079		18,079	0
합계			18,079		18,079	0

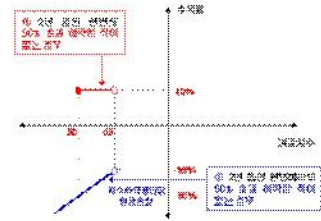
2. 파생상품 거래에 따른 만기 손익구조

- (1) 기초자산 : KOSPI200 지수, HSEC1 지수
- (2) 발행일 : 2008년 04월 07일
- (3) 만기일 : 2010년 04월 02일
- (4) 기판가격 : 2008년 04월 04일 각 기초자산의 종가
- (5) 종료기판가격 : 2010년 03월 31일 각 기초자산의 종가
- (6) 중간결제일 : 2008년 06월 30일, 2008년 04월 01일, 2008년 06월 28일

【그림A】 조기상환 조건 충족시



【그림B】 조기상환 조건을 충족하지 못하고 만기시



3. 시나리오별 예금 수익변동 (단위: 억원)

마이더스 New 2index 파생상품투자전략KH **1,669**

4. 최대 손실금액 (VaR: 99%) (단위: 억원)

마이더스 New 2index 파생상품투자전략KH **1,048**

원도명 : 마이더스 New 주간지수연계특성상품W-1호

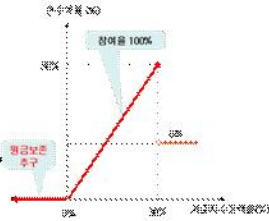
1. 계약금액

구분	기대대상	기대유형	매수(1)	매도(2)	순포지션(1-2)	비고
신규	주식	EL6	0	0	0	계약
누계	주식	EL6	58,841		58,841	계약
합계			58,841		58,841	계약

2. 특성상품 거래하바는 만기 손익구조

- (1) 기초자산 : KOSPI200 지수
- (2) 발행일 : 2009년 04월 10일
- (3) 만기일 : 2009년 04월 09일
- (4) 기판가격 : 2009년 04월 09일 각 기초자산의 종가
- (5) 원금기투자 : 2009년 04월 07일 각 기초자산의 종가

- KOSPI200지수의 하락과 상관없이 **평균보존 추구**
- KOSPI200지수의 상승에 대한 참여율 **100%**
- 투자기간 중 [강종 포함] 30% 초과 상승시 원금기투자 [만기 지수]와 상관없이 **보존 추구**



3. 시나리오별에 의한 수익변동 (단위: 원만원)

마이더스 New 주간지수연계특성상품W-1호 **666**

4. 최대 손실금액 (VaR: 99%) (단위: 원만원)

마이더스 New 주간지수연계특성상품W-1호 **488**

원도명 : 마이더스 New 2Index 특성상품투자전략KH-0

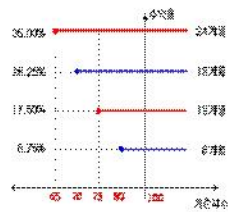
1. 계약금액

구분	기대대상	기대유형	매수(1)	매도(2)	순포지션(1-2)	비고
신규	주식	EL6	0	0	0	계약
누계	주식	EL6	8,829		8,829	계약
합계			8,829		8,829	계약

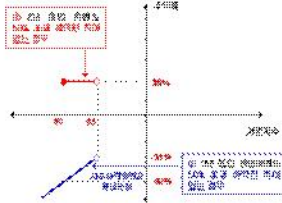
2. 특성상품 거래하바는 만기 손익구조

- (1) 기초자산 : KOSPI200 지수, H6CEI 지수
- (2) 발행일 : 2009년 04월 14일
- (3) 만기일 : 2010년 04월 09일
- (4) 기판가격 : 2009년 04월 14일 각 기초자산의 종가
- (5) 원금기투자 : 2010년 04월 07일 각 기초자산의 종가
- (6) 중간결제일 : 2009년 10월 09일, 2009년 04월 09일, 2009년 10월 07일

[그림A] 조기상환 조건 충족시



[그림B] 조기상환 조건을 충족하지 못하고 만기시



3. 시나리오별에 의한 수익변동 (단위: 원만원)

마이더스 New 2Index 특성상품투자전략KH **604**

4. 최대 손실금액 (VaR: 99%) (단위: 원만원)

마이더스 New 2Index 특성상품투자전략KH **607**

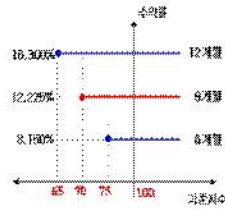
1. 계약금액

구분		계약대상	계약종류	매수(1)	매도(2)	순포지션(1-2)	액교
신규	주식	EL6		0	0	0	결제
누계	주식	EL6		4,736		4,736	결제
합계				4,736		4,736	결제

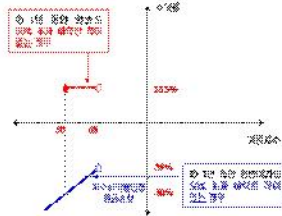
2. 파생상품 거래에 따른 만기 손익구조

- (1) 기초자산 : KOSPI200 지수, HSEC1 지수
- (2) 발행일 : 2008년 04월 15일
- (3) 만기일 : 2008년 04월 10일
- (4) 기종가액 : 2008년 4월 11일 권 기초자산의 종가
- (5) 원종가액 : 2008년 04월 08일 권 기초자산의 종가
- (6) 종관종가액 : 2008년 10월 08일, 2008년 01월 07일

[그림A] 조기상환 조건 충족시



[그림B] 조기상환 조건을 충족하지 못하고 만기시



3. 시나리오별 예상 수익률 (단위: 원천%)

마이더스 New 2Index 파생상품투자전략KH **3.76**

4. 최대 손실금액 (VaR: 99%) (단위: 원천%)

마이더스 New 2Index 파생상품투자전략KH **206**

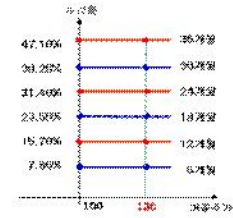
1. 계약금액

구분		계약대상	계약종류	매수(1)	매도(2)	순포지션(1-2)	액고
신규	주식		EL6	0	0	0	0원
누계	주식		EL6	1,568		1,568	1,568원
합계				1,568		1,568	1,568원

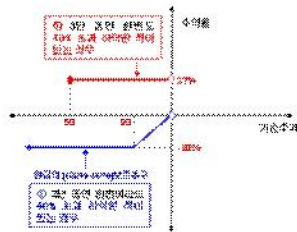
2. 특성상품 거래에 따른 만기 손익구조

- (1) 기초자산 : 삼성전자 보통주, 8K달러를 보통주
- (2) 발행일 : 2009년 04월 15일
- (3) 만기일 : 2011년 04월 15일
- (4) 기종가액 : 2009년 04월 14일 각 기초자산의 종가
- (5) 종료기종주가 : 2011년 04월 11일 각 기초자산의 종가
- (6) 중간결제일 : 2009년 10월 09일, 2009년 04월 09일, 2009년 10월 09일, 2010년 04월 09일, 2010년 10월 11일

[그림A] 조기상환 조건 충족시



[그림B] 조기상환 조건을 충족하지 못하고 만기시



3. 시나리오별 헤 의결 손익변동 (단위: 원만원)

마이더스 New2Star(차별상품투자선약 6E6T) **58**

4. 최대 손실금액 (VaR: 99%) (단위: 원만원)

마이더스 New2Star(차별상품투자선약 6E6T) **68**

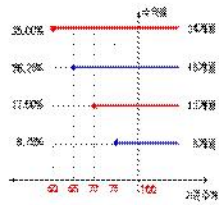
1. 계약금액

구분		기대금액	매수(①)	매도(②)	순포지션(①-②)	비고
신규	주식	EL6	0	0	0	강외
누계	주식	EL6	25,078		25,078	강외
합계			25,078		25,078	강외

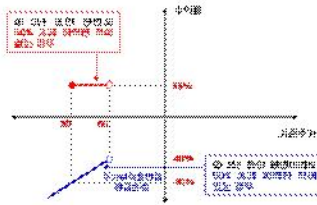
2. 특성상품 거래에 따른 만기 수익구조

- (1) 기초자산 : POECO 보통주, 현대중공업 보통주
- (2) 발행일 : 2009년 04월 17일
- (3) 만기일 : 2010년 04월 13일
- (4) 기판가격 : 2009년 04월 14일 / 15일 / 16일
- (5) 원리금분투자 : 2010년 04월 07일 / 08일 / 09일
- (6) 증권결제일 : 2009년 10월 07일 / 08일 / 09일, 2009년 04월 07일 / 08일 / 09일, 2009년 10월 07일 / 08일 / 09일

【그림A】 조기상환 조건 충족시



【그림B】 조기상환 조건을 충족하지 못하고 만기시



3. 시나리오별 헤 의금 수익변동 (단위: 원천별)

마이다스 New2Star(차별상품투자전략 POH) **2,236**

4. 최대 손실금액 (VaR: 99%) (단위: 원천별)

마이다스 New2Star(차별상품투자전략 POH) **5,184**

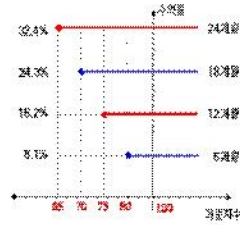
1. 계약금액

		(단위: 억원)				
구분	거래대상	거래종류	매수(1)	매도(2)	순포지션(1-2)	비고
신규	주식	EL6	0	0	0	결외
누계	주식	EL6	10,194		10,194	결외
합계			10,194		10,194	결외

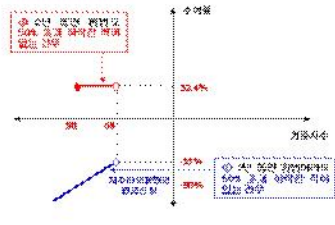
2. 핵심상품 거래에 따른 만기 수익구조

- (1) 기초자산 : KOSPI200지수, H8CE지수
- (2) 발행일 : 2008년 4월 21일
- (3) 만기일 : 2010년 04월 16일
- (4) 기판가격 : 2008년 4월 18일
- (5) 종료기준주가 : 2010년 04월 14일
- (6) 중간결제일 : 2008년 10월 15일, 2009년 04월 15일, 2009년 10월 14일

[그림A] 조기상환 조건 충족시



[그림B] 조기상환 조건을 충족하지 못하고 만기시



3. 시나리오별 헤지 수익 변동 (단위: 억원)

마이더스 New 2index채널상품투자전략KH-10 **821**

4. 최대 손실금액 (VaR: 99%) (단위: 억원)

마이더스 New 2index채널상품투자전략KH-10 **688**

1. 계약금액

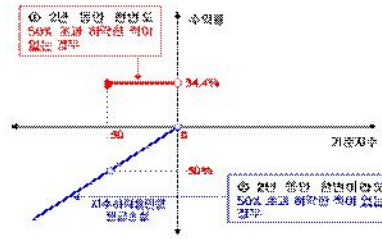
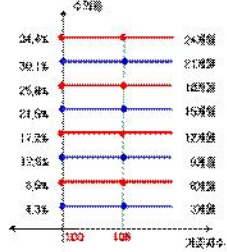
구분	거래대상	거래유형	매수(1)	매도(2)	순포지션(1-2)	비고
신규	주식	EL6	0	0	0	결외
누계	주식	EL6	7,494		7,494	결외
합계			7,494		7,494	결외

2. 핵심상품 거래여파는 만기 손익구조

- (1) 기초자산 : H8CE(주)
- (2) 발행일 : 2009년 04월 29일
- (3) 만기일 : 2010년 04월 23일
- (4) 기종가액 : 2009년 04월 25일
- (5) 종료기종주가 : 2010년 04월 21일
- (6) 중간결제일 : 2009년 07월 22일, 2009년 10월 22일, 2009년 11월 21일, 2009년 04월 22일, 2009년 07월 22일, 2009년 10월 21일, 2010년 11월 20일

[그림A] 조기상환 조건 충족시

[그림B] 조기상환 조건을 충족하지 못하고 만기시



3. 시나리오별 헤의 손익변동 (단위: 억원)

마이더스 차이나주거지수연계 핵심상품4호 **666**

4. 최대 손실금액 (VaR: 99%) (단위: 억원)

마이더스 차이나주거지수연계 핵심상품4호 **718**

1. 계약금액

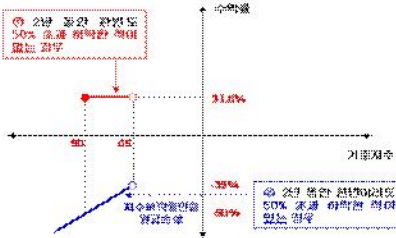

구분	거래대상	거래유형	매수(1)	매도(2)	순포지션(1-2)	비고
신규	주식	EL6	0	0	0	결외
누계	주식	EL6	9,433		9,433	결외
합계			9,433		9,433	결외

2. 핵심상품 거래여파는 만기 손익구조

- (1) 기초자산 : KOSPI200(주), H8CE(주)
- (2) 발행일 : 2009년 04월 29일
- (3) 만기일 : 2010년 04월 22일
- (4) 기종가액 : 2009년 04월 25일
- (5) 종료기종주가 : 2010년 04월 20일
- (6) 중간결제일 : 2009년 10월 20일, 2009년 04월 20일, 2009년 10월 20일

[그림A] 조기상환 조건 충족시

[그림B] 조기상환 조건을 충족하지 못하고 만기시



3. 시나리오별 헤의 손익변동 (단위: 억원)

마이더스 New 21index 핵심상품투자전략KH **811**

4. 최대 손실금액 (VaR: 99%) (단위: 억원)

마이더스 New 21index 핵심상품투자전략KH **748**

1. 계약금액

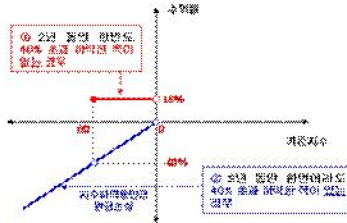
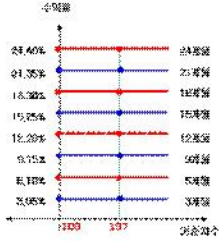
구분	거래대상	거래종류	매수(1)	매도(2)	순포지션(1-2)	단위: 원(백)
신규	주식	EL6	0	0	0	결제
누계	주식	EL6	7,422		7,422	결제
합계			7,422		7,422	결제

2. 파생상품 거래에 따른 만기 손익구조

- (1) 기초자산 : KOSPI 200지수
- (2) 발행일 : 2009년 4월 29일
- (3) 만기일 : 2010년 4월 23일
- (4) 기종가격 : 2009년 4월 25일
- (5) 종료기준주가 : 2010년 04월 21일
- (6) 중간결제일 : 2009년 07월 22일, 2009년 10월 22일, 2009년 1월 21일, 2009년 04월 22일, 2009년 07월 22일, 2009년 10월 21일, 2010년 1월 20일

[그림A] 조기상환 조건 충족시

[그림B] 조기상환 조건을 충족하지 못하고 만기시



3. 시나리오별 헤 의공 손익변동 (단위: 원(백))

마이더스 New 주가지수연계파생상품 계약: 844

4. 최대 손실금액 (VaR: 99%) (단위: 원(백))

마이더스 New 주가지수연계파생상품 계약: 043

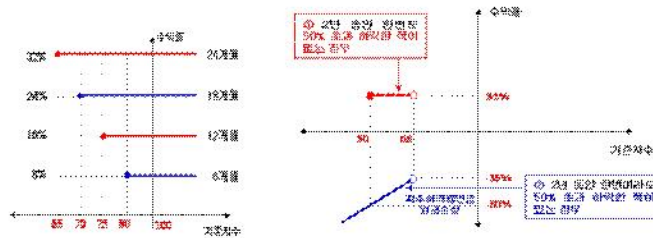
1. 계약금액

구분	기대대상	기대등급	매수(1)	매도(2)	순포지션(1-2)	비고
신규	주식	EL6	0	0	0	결외
누계	주식	EL6	10,177		10,177	결외
합계			10,177		10,177	결외

2. 핵심상품 거래여파는 만기 손익구조

- (1) 기초자산 : KOSPI 200지수, HSEC1 지수
- (2) 발행일 : 2009년 04월 29일
- (3) 만기일 : 2010년 04월 23일
- (4) 기종가 : 2009년 4월 25일
- (5) 종료기종가 : 2010년 04월 21일
- (6) 중간결제일 : 2009년 10월 22일, 2009년 04월 22일, 2009년 10월 21일

[그림A] 조기상환 조건 충족시 [그림B] 조기상환 조건을 충족하지 못하고 만기시



3. 시나리오별 헤지 관련 손익변동 (단위: 억원)

마이더스 New 21index복합상품투자전략KH-12: 044

4. 최대 손실금액 (Var: 99%) (단위: 억원)

마이더스 New 21index복합상품투자전략KH-12: 010

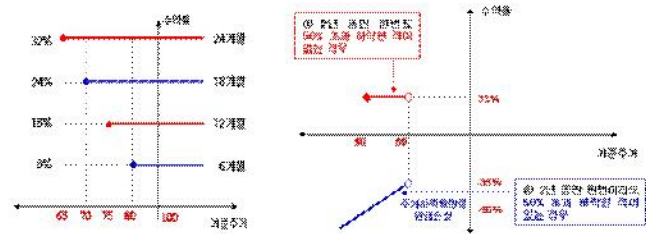
1. 계약금액

구분	기대대상	기대등급	매수(1)	매도(2)	순포지션(1-2)	비고
신규	주식	EL6	0	0	0	결외
누계	주식	EL6	24,007		24,007	결외
합계			24,007		24,007	결외

2. 핵심상품 거래여파는 만기 손익구조

- (1) 기초자산 : 한국동원인 보통주, 롯데쇼핑 보통주
- (2) 발행일 : 2009년 04월 30일
- (3) 만기일 : 2010년 04월 23일
- (4) 기종가 : 2009년 04월 25일, 29일, 29일
- (5) 종료기종가 : 2010년 4월 19 일, 20일, 21일
- (6) 중간결제일 : 2009년 10월 20일, 21일, 22일, 2009년 04월 20일, 21일, 22일, 2009년 10월 19일, 20일, 21일

[그림A] 조기상환 조건 충족시 [그림B] 조기상환 조건을 충족하지 못하고 만기시



3. 시나리오별 헤지 관련 손익변동 (단위: 억원)

마이더스 New 261ar복합상품투자전략 HVL6-1: 2,161

4. 최대 손실금액 (Var: 99%) (단위: 억원)

마이더스 New 261ar복합상품투자전략 HVL6-1: 5,648

1. 계약금액

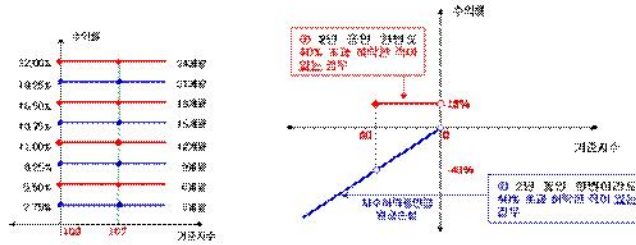
구분	거래대상	거래종류	매수(1)	매도(2)	순포지션(1-2)	비고
신규	주식	EL6	0	0	0	결외
누계	주식	EL6	4,081		4,081	결외
합계			4,081		4,081	결외

2. 핵심상품 거래여파는 만기 손익구조

- (1) 기초자산 : KOSPI 200지수
- (2) 발행일 : 2009년 05월 09일
- (3) 만기일 : 2010년 04월 30일
- (4) 기종가 : 2009년 05월 02일
- (5) 종료기준가 : 2010년 04월 29일
- (6) 중간결제일 : 2009년 07월 30일, 2009년 10월 29일, 2009년 11월 25일, 2009년 04월 29일, 2009년 07월 29일, 2009년 10월 29일, 2010년 11월 25일

[그림A] 조기상환 조건 충족시

[그림B] 조기상환 조건을 충족하지 못하고 만기시



3. 시나리오별 헤의 환 손익변동 (단위: 억원)

마이더스 New 주기적수연계복합상품 제22호: 460

4. 최대 손실금액 (VaR: 99%) (단위: 억원)

마이더스 New 주기적수연계복합상품 제22호: 628

1. 계약금액

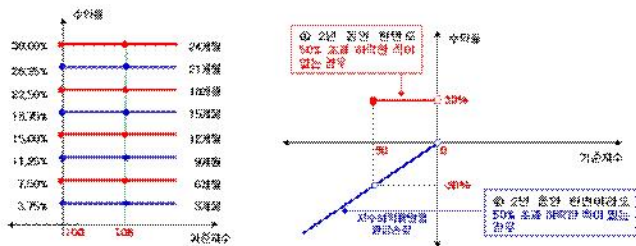
구분	거래대상	거래종류	매수(1)	매도(2)	순포지션(1-2)	비고
신규	주식	EL6	0	0	0	결외
누계	주식	EL6	3,287		3,287	결외
합계			3,287		3,287	결외

2. 핵심상품 거래여파는 만기 손익구조

- (1) 기초자산 : H8CEI 지수
- (2) 발행일 : 2009년 05월 09일
- (3) 만기일 : 2010년 04월 30일
- (4) 기종가 : 2009년 05월 02일
- (5) 종료기준가 : 2010년 04월 29일
- (6) 중간결제일 : 2009년 07월 30일, 2009년 10월 29일, 2009년 11월 23일, 2009년 04월 29일, 2009년 07월 29일, 2009년 10월 29일, 2010년 11월 25일

[그림A] 조기상환 조건 충족시

[그림B] 조기상환 조건을 충족하지 못하고 만기시



3. 시나리오별 헤의 환 손익변동 (단위: 억원)

마이더스 차익내려주기적수연계 복합상품: 203

4. 최대 손실금액 (VaR: 99%) (단위: 억원)

마이더스 차익내려주기적수연계 복합상품: 304

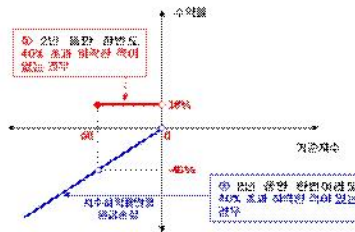

1. 계약금액

구분	거래대상	거래종류	매수(1)	매도(2)	순포지션(1-2)	비고
신규	주식	EL6	0	0	0	결외
누계	주식	EL6	5,212		5,212	결외
합계			5,212		5,212	결외

2. 핵심상품 거래에 따른 만기 손익구조

- (1) 기초자산 : KOSPI200 지수
- (2) 발행일 : 2009년 05월 13일
- (3) 만기일 : 2010년 05월 07일
- (4) 기종가 : 2009년 05월 08일
- (5) 종료기준일자 : 2010년 05월 04일
- (6) 중간결제일 : 2009년 08월 06일, 2009년 11월 05일, 2009년 02월 04일, 2009년 05월 06일, 2009년 08월 05일, 2009년 11월 04일, 2010년 02월 04일

[그림A] 조기상환 조건 충족시 [그림B] 조기상환 조건을 충족하지 못하고 만기시



3. 시나리오별 해 의 환 손익 변동 (단위: 원천불)

마이더스 New 주기적수익계복합상품 제28호 **349**

4. 최대 손실금액 (VaR: 99%) (단위: 원천불)

마이더스 New 주기적수익계복합상품 제28호 **370**

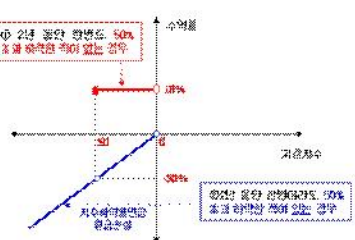
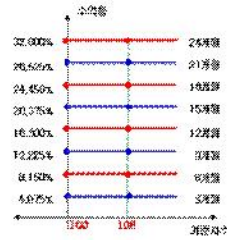
1. 계약금액

구분	거래대상	거래종류	매수(1)	매도(2)	순포지션(1-2)	비고
신규	주식	EL6	0	0	0	결외
누계	주식	EL6	5,292		5,292	결외
합계			5,292		5,292	결외

2. 핵심상품 거래에 따른 만기 손익구조

- (1) 기초자산 : HSCEI 지수
- (2) 발행일 : 2009년 05월 13일
- (3) 만기일 : 2010년 05월 07일
- (4) 기종가 : 2009년 05월 08일
- (5) 종료기준일자 : 2010년 05월 04일
- (6) 중간결제일 : 2009년 08월 06일, 2009년 11월 05일, 2009년 02월 04일, 2009년 05월 06일, 2009년 08월 05일, 2009년 11월 04일, 2010년 02월 04일

[그림A] 조기상환 조건 충족시 [그림B] 조기상환 조건을 충족하지 못하고 만기시



3. 시나리오별 해 의 환 손익 변동 (단위: 원천불)

마이더스 차익내려주기적수익계 복합상품 제2호 **470**

4. 최대 손실금액 (VaR: 99%) (단위: 원천불)

마이더스 차익내려주기적수익계 복합상품 제2호 **481**

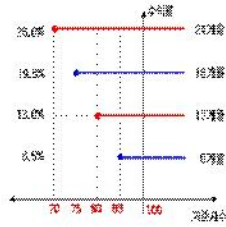
1. 계약금액

구분	거래대상	거래유형	매수(1)	매도(2)	순포지션(1-2)	비고
신규	주식	EL6	0	0	0	달러
누계	주식	EL6	6,828		6,828	달러
합계			6,828		6,828	달러

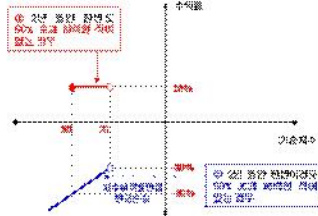
2. 핵심상품 거래에 따른 만기 손익구조

- (1) 기초자산 : KOSPI200지수, HSEC1 지수
- (2) 발행일 : 2008년 05월 13일
- (3) 만기일 : 2010년 05월 07일
- (4) 기판가격 : 2008년 05월 09일
- (5) 종료기준주가 : 2010년 05월 04일
- (6) 중간결제일 : 2008년 11월 05일, 2009년 05월 06일, 2009년 11월 04일

[그림A] 조기상환 조건 충족시



[그림B] 조기상환 조건을 충족하지 못하고 만기시



3. 시나리오별 헤지 환 손익변동 (단위: 백만원)

마이더스 New 21index(해외 상품 투자 전략 KH-13) **658**

4. 최대 손실금액 (VaR: 99%) (단위: 백만원)

마이더스 New 21index(해외 상품 투자 전략 KH-13) **666**

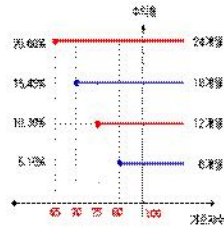
1. 계약금액

구분	거래대상	거래종류	매수(1)	매도(2)	순포지션(1-2)	비고
신규	주식	EL6	0	0	0	결외
누계	주식	EL6	2,859		2,859	결외
합계			2,859		2,859	결외

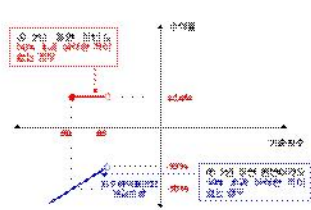
2. 핵심상품 거래여파는 만기 손익구조

- (1) 기초자산 : KOSPI200지수, HSEC1 지수
- (2) 발행일 : 2009년 05월 19일
- (3) 만기일 : 2010년 05월 14일
- (4) 기종가 : 2009년 05월 16일
- (5) 종료기종가 : 2010년 05월 12일
- (6) 중간결제일 : 2009년 11월 12일, 2009년 05월 13일, 2009년 11월 11일

[그림A] 조기상환 조건 충족시



[그림B] 조기상환 조건을 충족하지 못하고 만기시



9. 시나리오별 해 의관 손익변동 (단위: 억원)

마이더스 New 2index채널상품투자전략KH-14 **107**

4. 최대 손실금액 (VaR: 99%) (단위: 억원)

마이더스 New 2index채널상품투자전략KH-14 **200**

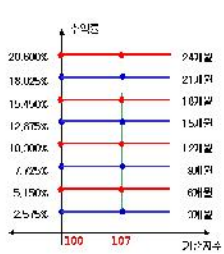
1. 계약금액

구분	거래대상	거래종류	매수(1)	매도(2)	순포지션(1-2)	비고
신규	주식	EL6	0	0	0	결외
누계	주식	EL6	2,659		2,659	결외
합계			2,659		2,659	결외


2. 핵심상품 거래여파는 만기 손익구조

- (1) 기초자산 : KOSPI200지수
- (2) 발행일 : 2009년 05월 19일
- (3) 만기일 : 2010년 05월 14일
- (4) 기종가 : 2009년 05월 16일
- (5) 종료기종가 : 2010년 05월 12일
- (6) 중간결제일 : 2009년 05월 12일, 2009년 11월 12일, 2009년 02월 11일, 2009년 05월 13일, 2009년 09월 12일, 2009년 11월 11일, 2010년 02월 10일

[그림A] 조기상환 조건 충족시



[그림B] 조기상환 조건을 충족하지 못하고 만기시



9. 시나리오별 해 의관 손익변동 (단위: 억원)

마이더스 New 주가지수연계채널상품 제2호 **512**

4. 최대 손실금액 (VaR: 99%) (단위: 억원)

마이더스 New 주가지수연계채널상품 제2호 **200**

원도명 : 마이더스 차이나H주가지수연계 복셀상품7호

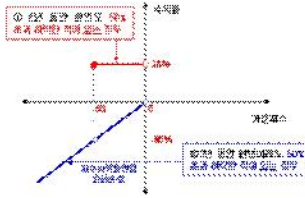

1. 계약금액

구분	거래대상	거래유형	매수(1)	매도(2)	순포지션(1-2)	비고
신규	주식	EL6	0	0	0	결외
누계	주식	EL6	2,563		2,563	결외
합계			2,563		2,563	결외

2. 복셀상품 거래에 따른 만기 손익구조

- (1) 기초자산 : HRCFI 지수
- (2) 발행일 : 2009년 05월 19일
- (3) 만기일 : 2010년 05월 14일
- (4) 기판가격 : 2009년 05월 16일
- (5) 원리금 만주가 : 2010년 05월 12일
- (6) 중간결제일 : 2009년 08월 12일, 2009년 11월 12일, 2009년 02월 11일, 2009년 05월 13일, 2009년 08월 12일, 2009년 11월 11일, 2010년 02월 10일

[그림A] 조기상환 조건 충족시 **[그림B] 조기상환 조건을 충족하지 못하고 만기시**



3. 시나리오에 따른 수익변동 (단위: 원만원)

마이더스 차이나H주가지수연계 복셀상품7호 **203**

4. 최대 손실금액 (VaR: 99%) (단위: 원만원)

마이더스 차이나H주가지수연계 복셀상품7호 **211**

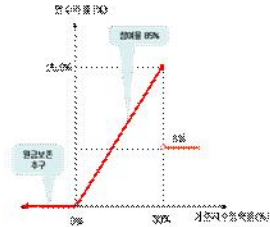
원도명 : 마이더스 New 주가지수연계 복셀상품W-2호

1. 계약금액

구분	거래대상	거래유형	매수(1)	매도(2)	순포지션(1-2)	비고
신규	주식	EL6	0	0	0	결외
누계	주식	EL6	29,197		29,197	결외
합계			29,197		29,197	결외

2. 복셀상품 거래에 따른 만기 손익구조

- (1) 기초자산 : KOSPI200 지수
- (2) 발행일 : 2009년 05월 20일
- (3) 만기일 : 2009년 05월 19일
- (4) 기판가격 : 2009년 05월 16일
- (5) 원리금 만주가 : 2009년 05월 14일



3. 시나리오에 따른 수익변동 (단위: 원만원)

마이더스 New 주가지수연계 복셀상품W-2호 **321**

4. 최대 손실금액 (VaR: 99%) (단위: 원만원)

마이더스 New 주가지수연계 복셀상품W-2호 **256**

1. 계약금액

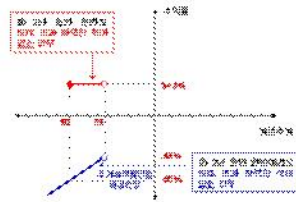

구분	거래대상	거래유형	매수(1)	매도(2)	순투자액(1-2)	비고
신규	주식	EL8	0	0	0	감외
누계	주식	EL8	16,828		16,828	감외
합계			16,828		16,828	감외

2. 파생상품 거래에 따른 만기 손익구조

- (1) 기초자산 : BK에너지 보통주, POBCO 보통주
- (2) 발행일 : 2008년 05월 23일
- (3) 만기일 : 2010년 05월 18일
- (4) 기문가격 : 2008년 05월 20일, 21일, 22일
- (5) 평문기문주가 : 2010년 05월 13일, 14일, 17일
- (6) 종관결제일 : 2008년 11월 13일, 14일, 15일 / 2009년 05월 13일, 14일, 15일 / 2009년 11월 13일, 16일, 17일

[그림A] 조기상환 조건 충족시

[그림B] 조기상환 조건을 충족하지 못하고 만기시



3. 시나리오법에 의한 손익분포 (단위: 억원)

하이다스 New 26tar(파생상품투자신탁)FCI: 1,526

4. 최대 손실금액 (VaR: 99%) (단위: 억원)

하이다스 New 26tar(파생상품투자신탁)FCI: 1,807

1. 계약금액

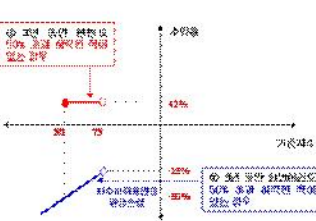
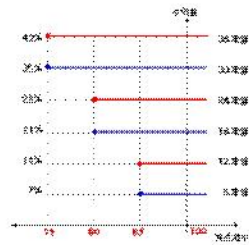
구분	거래대상	거래유형	매수(1)	매도(2)	순투자액(1-2)	비고
신규	주식	EL8	0	0	0	감외
누계	주식	EL8	5,884		5,884	감외
합계			5,884		5,884	감외

2. 파생상품 거래에 따른 만기 손익구조

- (1) 기초자산 : KOSPI200지수, H8CEI 지수
- (2) 발행일 : 2009년 05월 26일
- (3) 만기일 : 2011년 05월 20일
- (4) 기문가격 : 2009년 05월 23일
- (5) 평문기문주가 : 2011년 05월 19일
- (6) 종관결제일 : 2009년 11월 19일, 2009년 05월 20일, 2009년 11월 19일, 2010년 05월 19일, 2010년 11월 19일

[그림A] 조기상환 조건 충족시

[그림B] 조기상환 조건을 충족하지 못하고 만기시



3. 시나리오법에 의한 손익분포 (단위: 억원)

하이다스 New 26tar(파생상품투자신탁)FCI: 626

4. 최대 손실금액 (VaR: 99%) (단위: 억원)

하이다스 New 26tar(파생상품투자신탁)FCI: 626

원드림 : 하이 다스 차이나이더주거지수연계 복원성률8호

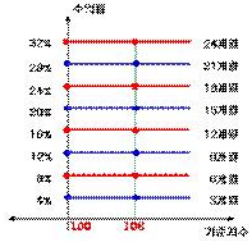
1. 계약금액

구분	기대대상	기대등급	매수(1)	매도(2)	순포지션(1-2)	비고
신규	주식	EL8	0	0	0	감외
누계	주식	EL8	8,680		8,680	감외
합계			8,680		8,680	감외

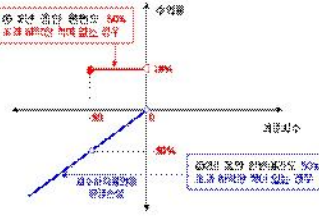
2. 파생상품 거래에 따른 만기 손익구조

- (1) 기초자산 : H8CEI 지수
- (2) 발행일 : 2009년 05월 26일
- (3) 만기일 : 2010년 05월 20일
- (4) 이론가격 : 2009년 05월 23일
- (5) 종료기준주가 : 2010년 05월 18일
- (6) 중단일 기준 : 2009년 05월 20일, 2009년 11월 18일, 2009년 02월 18일, 2009년 05월 20일, 2009년 08월 18일, 2009년 11월 18일, 2010년 02월 18일

[그림A] 조기상환 조건 충족시



[그림B] 조기상환 조건을 충족하지 못하고 만기시



3. 시나리오법에 의한 수익변동 (단위: 억원)

하이 다스 차이나이더주거지수연계 파생상품 681

4. 최대 손실금액 (VaR: 99%, 단위: 억원)

하이 다스 차이나이더주거지수연계 파생상품 617

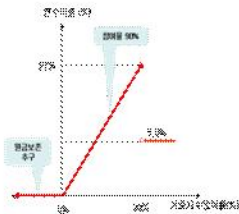
원드림 : 하이 다스 New 주거지수연계 파생상품W-8호

1. 계약금액

구분	기대대상	기대등급	매수(1)	매도(2)	순포지션(1-2)	비고
신규	주식	EL8	0	0	0	감외
누계	주식	EL8	20,460		20,460	감외
합계			20,460		20,460	감외

2. 파생상품 거래에 따른 만기 손익구조

- (1) 기초자산 : KOSPI200지수
- (2) 발행일 : 2009년 05월 02일
- (3) 만기일 : 2009년 05월 28일
- (4) 이론가격 : 2009년 05월 30일
- (5) 종료기준주가 : 2009년 05월 27일



3. 시나리오법에 의한 수익변동 (단위: 억원)

하이 다스 New 주거지수연계 파생상품W-8 260

4. 최대 손실금액 (VaR: 99%, 단위: 억원)

하이 다스 New 주거지수연계 파생상품W-8 184

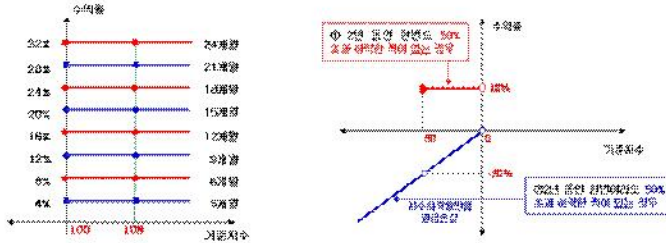
1. 계약금액

구분	거래대상	거래유형	매수(1)	매도(2)	순포지션(1-2)	단위: 억원
신규	주식	EL6	0	0	0	억원
누계	주식	EL6	12,226		12,226	억원
합계			12,226		12,226	억원

2. 파생상품 거래에 따른 만기 손익구조

- (1) 기초자산 : H6CEI 지수
- (2) 발행일 : 2009년 06월 02일
- (3) 만기일 : 2010년 05월 28일
- (4) 기종가액 : 2009년 06월 23일
- (5) 원금기준주가 : 2009년 05월 30일
- (6) 중간결제일 : 2009년 08월 27일, 2009년 11월 26일, 2009년 02월 25일, 2009년 05월 27일, 2009년 08월 26일, 2009년 11월 25일, 2010년 02월 24일

[그림A] 조기상환 조건 충족시 [그림B] 조기상환 조건을 충족하지 못하고 만기시



3. 시나리오별 헤지 손익액 (단위: 억원)

하이닉스 차이나이슈주거주연계 파생상품: 1,058

4. 최대 손실금액 (VaR: 99%) (단위: 억원)

하이닉스 차이나이슈주거주연계 파생상품: 1,078

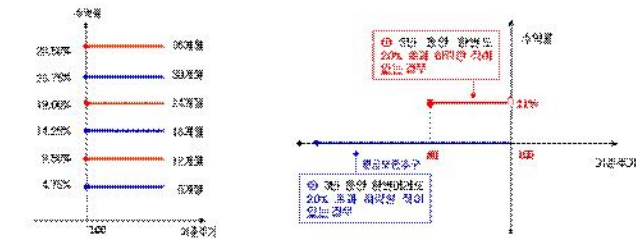
1. 계약금액

구분	거래대상	거래유형	매수(1)	매도(2)	순포지션(1-2)	단위: 억원
신규	주식	EL6	0	0	0	억원
누계	주식	EL6	1,472		1,472	억원
합계			1,472		1,472	억원

2. 파생상품 거래에 따른 만기 손익구조

- (1) 기초자산 : KOSPI200지수, 8-OH 보통주
- (2) 발행일 : 2009년 06월 02일
- (3) 만기일 : 2011년 05월 27일
- (4) 기종가액 : 2009년 06월 30일
- (5) 원금기준주가 : 2011년 05월 25일
- (6) 중간결제일 : 2009년 11월 26일, 2009년 05월 27일, 2009년 11월 25일, 2010년 05월 26일, 2010년 11월 25일

[그림A] 조기상환 조건 충족시 [그림B] 조기상환 조건을 충족하지 못하고 만기시



3. 시나리오별 헤지 손익액 (단위: 억원)

하이닉스 New 26tar 파생상품투자전략 K6: 33

4. 최대 손실금액 (VaR: 99%) (단위: 억원)

하이닉스 New 26tar 파생상품투자전략 K6: 31

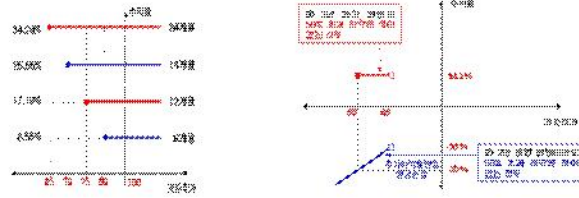
원드림 : 하이닉스 New 26tar핵심상품투자전략8EHY-2

1. 계약금액

구분	기대대상	거래유형	매수(1)	매도(2)	순포지션(1-2)	단위
신규	주식	ELL6	0	0	0	장외
누계	주식	ELL6	20,526	0	20,526	장외
합계			20,526	0	20,526	장외

2. 핵심상품 거래예매를 만기 순의구조
 (1) 기초자산 : 하이닉스 보통주, 8K 메모리 보통주
 (2) 발행일 : 2008년 5월 05일
 (3) 만기일 : 2010년 5월 25일
 (4) 기종가 : 2008년 5월 30일, 6월 02일, 6월 03일
 (5) 종료기준주가 : 2010년 05월 24, 25, 26일
 (6) 중간결제일 : 2008년 11월 24, 25, 26일 / 2009년 5월 25, 26, 27일 / 2009년 11월 23, 24, 25일

[그림A] 조기상환 조건 충족시 [그림B] 조기상환 조건을 충족하지 못하고 만기시



3. 시나리오별에 의한 수익변동 (단위: 원만원)

하이닉스 New 26tar핵심상품투자전략8EHY **1,620**

4. 최대 손실금액 (VaR: 99%) (단위: 원만원)

하이닉스 New 26tar핵심상품투자전략8EHY **2,271**

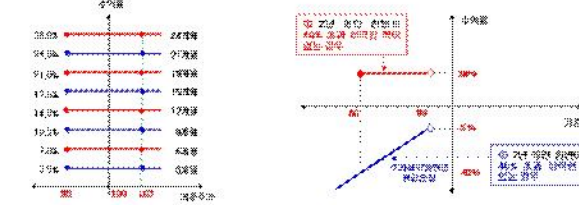
원드림 : 하이닉스 New 26tar핵심상품투자전략HVL6-2

1. 계약금액

구분	기대대상	거래유형	매수(1)	매도(2)	순포지션(1-2)	단위
신규	주식	ELL6	0	0	0	장외
누계	주식	ELL6	4,741	0	4,741	장외
합계			4,741	0	4,741	장외

2. 핵심상품 거래예매를 만기 순의구조
 (1) 기초자산 : 현대중공업 보통주, 롯데쇼핑 보통주
 (2) 발행일 : 2008년 06월 03일
 (3) 만기일 : 2010년 05월 25일
 (4) 기종가 : 2008년 05월 30일, 2009년 05월 02일
 (5) 종료기준주가 : 2010년 05월 25일, 2010년 05월 26일
 (6) 중간결제일 : 2008년 09월 25일, 2009년 09월 27일/2009년 11월 25일, 2009년 11월 26일/2009년 02월 24일, 2009년 02월 25일/ 2009년 05월 25일, 2009년 05월 26일, 2009년 05월 26일/2009년 11월 24일, 2009년 11월 25일/2010년 02월 23일, 2010년 02월 24일/2010년 05월 25일, 2010년 05월 26일

[그림A] 조기상환 조건 충족시 [그림B] 조기상환 조건을 충족하지 못하고 만기시



3. 시나리오별에 의한 수익변동 (단위: 원만원)

하이닉스 New 26tar핵심상품투자전략HVL **206**

4. 최대 손실금액 (VaR: 99%) (단위: 원만원)

하이닉스 New 26tar핵심상품투자전략HVL **462**

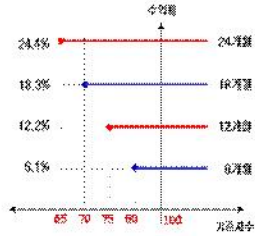
1. 계약금액

구분	기대대상	기대유형	매수(1)	매도(2)	순포지션(1-2)	비고
신규	주식	EL8	0	0	0	감외
누계	주식	EL8	4,800		4,800	감외
합계			4,800		4,800	감외

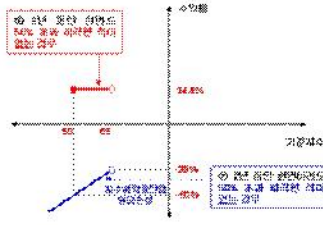
2. 피대상물 거래예매금 만기 승인구조

- (1) 기준자산 : KOSPI200 지수, H8CE1 지수
- (2) 발행일 : 2009년 06월 09일
- (3) 만기일 : 2010년 06월 09일
- (4) 기종가격 : 2009년 06월 05일
- (5) 종료기준주가 : 2010년 06월 01일
- (6) 중단일거일 : 2009년 12월 02일, 2009년 06월 02일, 2009년 12월 02일

[그림A] 조기상환 조건 충족시



[그림B] 조기상환 조건을 충족하지 못하고 만기시



3. 시나리오별 해 예금 수익변동 (단위: 백만원)

하이 다스 New 21dex복합상품투자전략KH-10 **404**

4. 최대 손실금액 (Var: 99%) (단위: 백만원)

하이 다스 New 21dex복합상품투자전략KH-10 **332**

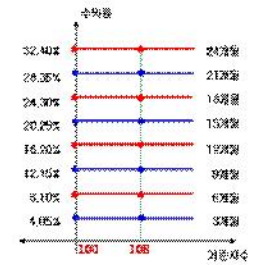
1. 계약금액

구분	기대대상	기대유형	매수(1)	매도(2)	순포지션(1-2)	비고
신규	주식	EL8	0	0	0	감외
누계	주식	EL8	8,484		8,484	감외
합계			8,484		8,484	감외

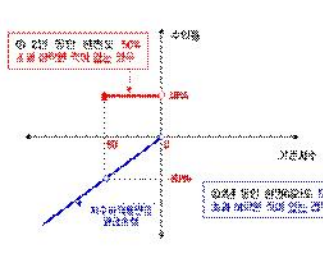
2. 피대상물 거래예매금 만기 승인구조

- (1) 기준자산 : H8CE1 지수
- (2) 발행일 : 2009년 06월 09일
- (3) 만기일 : 2010년 06월 09일
- (4) 기종가격 : 2009년 06월 05일
- (5) 종료기준주가 : 2010년 06월 01일
- (6) 중단일거일 : 2009년 06월 02일, 2009년 12월 02일, 2009년 06월 02일, 2009년 06월 02일, 2009년 06월 02일, 2009년 12월 02일, 2010년 03월 02일

[그림A] 조기상환 조건 충족시



[그림B] 조기상환 조건을 충족하지 못하고 만기시



3. 시나리오별 해 예금 수익변동 (단위: 백만원)

하이 다스 차이나이주거주연계복합상품KH-10 **638**

4. 최대 손실금액 (Var: 99%) (단위: 백만원)

하이 다스 차이나이주거주연계복합상품KH-10 **648**

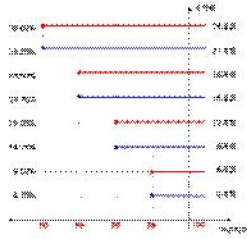
1. 계약금액

구분	계약대상	계약유형	매수(1)	매도(2)	순포지션(1-2)	비고
신규	주식	EL8	0	0	0	계약
누계	주식	EL8	2,977		2,977	계약
합계			2,977		2,977	계약

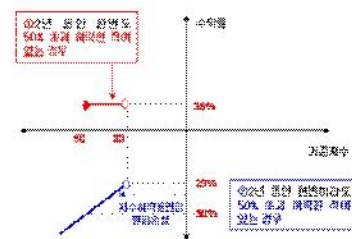
2. 피결제물 거래예매금 만기 승인구조

- (1) 기초자산 : KOSPI200 지수, H8CE1 지수
- (2) 발행일 : 2008년 06월 11일
- (3) 만기일 : 2010년 06월 09일
- (4) 기종가액 : 2008년 06월 10일
- (5) 종료기종주가 : 2010년 06월 04일
- (6) 중간결제일 : 2008년 08월 04일, 2008년 12월 04일, 2009년 03월 04일, 2009년 06월 04일, 2009년 09월 04일, 2009년 12월 04일, 2010년 03월 04일

[그림A] 조기상환 조건 충족시



[그림B] 조기상환 조건을 충족하지 못하고 만기시



3. 시나리오 옵션에 의한 수익률도 (단위: 백분율)

하이 다스 New 21adex복합상품투자전략KH-17 **28%**

4. 최대 손실금액 (VaR: 99%) (단위: 백분율)

하이 다스 New 21adex복합상품투자전략KH-17 **28%**

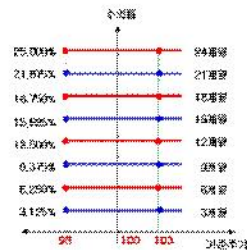
1. 계약금액

구분	계약대상	계약유형	매수(1)	매도(2)	순포지션(1-2)	비고
신규	주식	EL8	0	0	0	계약
누계	주식	EL8	1,221		1,221	계약
합계			1,221		1,221	계약

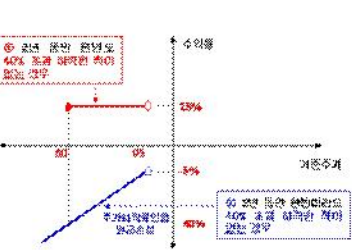
2. 피결제물 거래예매금 만기 승인구조

- (1) 기초자산 : 한국소형 보편주, 한국중형 보편주
- (2) 발행일 : 2008년 06월 13일
- (3) 만기일 : 2010년 06월 10일
- (4) 기종가액 : 2008년 06월 11일 / 12일
- (5) 종료기종주가 : 2010년 06월 07일 / 08일
- (6) 중간결제일 : 2008년 08월 05일 / 08일, 2008년 12월 05일 / 08일, 2009년 03월 05일 / 08일, 2009년 06월 05일 / 08일, 2009년 09월 05일 / 08일, 2009년 12월 05일 / 08일, 2010년 03월 05일 / 08일

[그림A] 조기상환 조건 충족시



[그림B] 조기상환 조건을 충족하지 못하고 만기시



3. 시나리오 옵션에 의한 수익률도 (단위: 백분율)

하이 다스 New 26tar복합상품투자전략HVL **7%**

4. 최대 손실금액 (VaR: 99%) (단위: 백분율)

하이 다스 New 26tar복합상품투자전략HVL **17%**

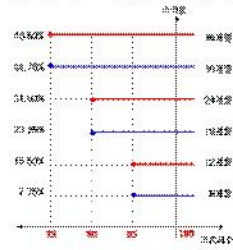
1. 계약금액

구분	기대대상	기대유형	매수(1)	매도(2)	순포지션(1-2)	비고
신규	주식	EL6	0	0	0	결외
누계	주식	EL6	3,648		3,648	결외
합계			3,648		3,648	결외

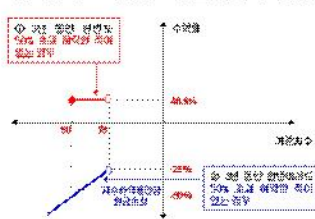
2. 파생상품 거래에 따른 만기 순익구조

- (1) 기초자산 : KOSPI200지수, H8CEI 지수
- (2) 발행일 : 2009년 6월 15일
- (3) 만기일 : 2011년 06월 15일
- (4) 기종가액 : 2009년 6월 13일
- (5) 원금기준주가 : 2011년 06월 08일
- (6) 중간결제일 : 2009년 12월 10일, 2009년 06월 10일, 2009년 12월 09일, 2010년 06월 08일, 2010년 12월 08일

[그림A] 조기상환 조건 충족시



[그림B] 조기상환 조건을 충족하지 못하고 만기시



3. 시나리오에 따른 수익률도 (단위: 백분율)

하이닉스 New 21adex복합상품투자전략KH-18 **50%**

4. 최대 손실금액 (VaR: 99%) (단위: 백분율)

하이닉스 New 21adex복합상품투자전략KH-18 **28%**

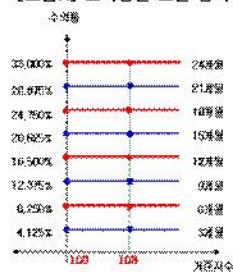
1. 계약금액

구분	기대대상	기대유형	매수(1)	매도(2)	순포지션(1-2)	비고
신규	주식	EL6	0	0	0	결외
누계	주식	EL6	7,188		7,188	결외
합계			7,188		7,188	결외

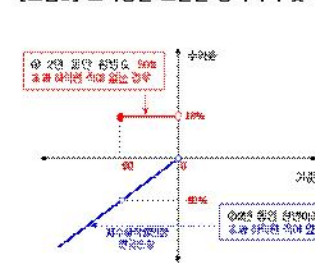
2. 파생상품 거래에 따른 만기 순익구조

- (1) 기초자산 : H8CEI 지수
- (2) 발행일 : 2009년 6월 15일
- (3) 만기일 : 2010년 06월 11일
- (4) 기종가액 : 2009년 6월 13일
- (5) 원금기준주가 : 2010년 06월 08일
- (6) 중간결제일 : 2009년 06월 10일, 2009년 12월 10일, 2009년 03월 10일, 2009년 06월 10일, 2009년 09월 08일, 2009년 12월 08일, 2010년 03월 10일

[그림A] 조기상환 조건 충족시



[그림B] 조기상환 조건을 충족하지 못하고 만기시



3. 시나리오에 따른 수익률도 (단위: 백분율)

하이닉스 차이나이저주식수면계복합상품11호 **66%**

4. 최대 손실금액 (VaR: 99%) (단위: 백분율)

하이닉스 차이나이저주식수면계복합상품11호 **63%**

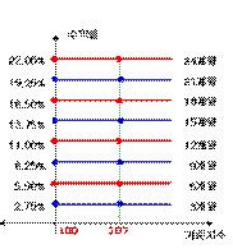
1. 계약금액

구분	기대대상	기대유형	매수(1)	매도(2)	순포지션(1-2)	비고
신규	주식	EL6	0	0	0	결외
누계	주식	EL6	6,743		6,743	결외
합계			6,743		6,743	결외

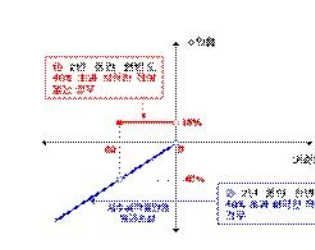
2. 파생상품 거래에 따른 만기 순익구조

- (1) 기초자산 : KOSPI200지수
- (2) 발행일 : 2009년 6월 15일
- (3) 만기일 : 2010년 06월 11일
- (4) 기종가액 : 2009년 6월 13일
- (5) 원금기준주가 : 2010년 06월 08일
- (6) 중간결제일 : 2009년 06월 10일, 2009년 12월 10일, 2009년 03월 10일, 2009년 06월 10일, 2009년 09월 08일, 2009년 12월 08일, 2010년 03월 10일

[그림A] 조기상환 조건 충족시



[그림B] 조기상환 조건을 충족하지 못하고 만기시



3. 시나리오에 따른 수익률도 (단위: 백분율)

하이닉스 New 주가지수면계복합상품 제 26호 **67%**

4. 최대 손실금액 (VaR: 99%) (단위: 백분율)

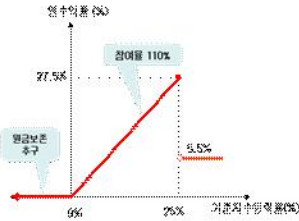
하이닉스 New 주가지수면계복합상품 제 26호 **68%**

원드림 : 아이다스 New 주거지수면계복합상품W-4호

1. 계약금액

구분	기대대상	기대유형	매수(1)	매도(2)	순포지션(1-2)	비고
신규	주식	EL8	0	0	0	결외
누계	주식	EL8	17,813	0	17,813	결외
합계			17,813	0	17,813	결외

2. 파생상품 거래에 따른 만기 손익구조
- (1) 기초자산 : KOSPI200 지수
 - (2) 발행일 : 2008년 06월 18일
 - (3) 만기일 : 2009년 06월 12일
 - (4) 기종가액 : 2008년 06월 17일
 - (5) 종료기준주가 : 2009년 06월 12일



3. 시나리오에 따른 수익률 (단위: 백분율)
- 아이다스 New 주거지수면계복합상품W-4
4. 최대 손실금액 (VaR: 99%) (단위: 백분율)
- 아이다스 New 주거지수면계복합상품W-4

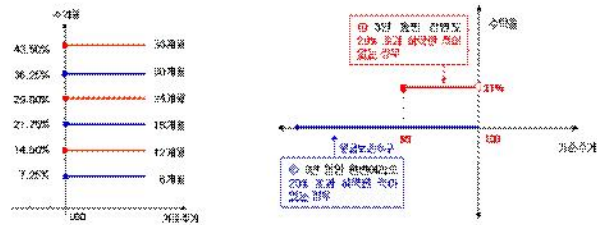
원드림 : 아이다스 New 26tar복합상품투자전략HV60-1

1. 계약금액

구분	기대대상	기대유형	매수(1)	매도(2)	순포지션(1-2)	비고
신규	주식	EL8	0	0	0	결외
누계	주식	EL8	4,882	0	4,882	결외
합계			4,882	0	4,882	결외

2. 파생상품 거래에 따른 만기 손익구조
- (1) 기초자산 : 현대중공업 보통주, 8-011 보통주
 - (2) 발행일 : 2008년 06월 18일
 - (3) 만기일 : 2011년 06월 16일
 - (4) 기종가액 : 2008년 6월 17일
 - (5) 종료기준주가 : 2011년 06월 14일
 - (6) 중간결제일 : 2009년 12월 12일, 2009년 06월 12일, 2009년 12월 14일, 2010년 06월 14일, 2010년 12월 14일

[그림A] 조기상환 조건 충족시 [그림B] 조기상환 조건을 충족하지 못하고 만기시



3. 시나리오에 따른 수익률 (단위: 백분율)
- 아이다스 New 26tar복합상품투자전략HV60
4. 최대 손실금액 (VaR: 99%) (단위: 백분율)
- 아이다스 New 26tar복합상품투자전략HV60

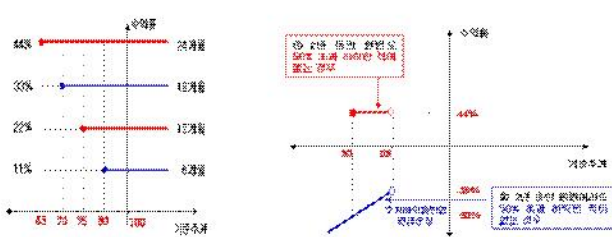
원드림 : 아이다스 New 26tar복합상품투자전략G6L0-1

1. 계약금액

구분	기대대상	기대유형	매수(1)	매도(2)	순포지션(1-2)	비고
신규	주식	EL8	0	0	0	결외
누계	주식	EL8	1,439	0	1,439	결외
합계			1,439	0	1,439	결외

2. 파생상품 거래에 따른 만기 손익구조
- (1) 기초자산 : LG화학 보통주, G6건설 보통주
 - (2) 발행일 : 2008년 06월 18일
 - (3) 만기일 : 2010년 06월 15일
 - (4) 기종가액 : 2008년 06월 16일, 2009년 06월 17일 및 2009년 06월 18일 기초자산의 종가의 산술평균
 - (5) 종료기준주가 : 2010년 06월 09일, 2010년 06월 10일 및 2010년 06월 11일 기초자산의 종가의 산술평균
 - (6) 중간결제일 : 2008년 12월 09일, 2008년 12월 10일, 2009년 12월 11일 / 2008년 06월 09일, 2008년 06월 10일, 2009년 06월 11일 / 2008년 12월 09일, 2008년 12월 10일

[그림A] 조기상환 조건 충족시 [그림B] 조기상환 조건을 충족하지 못하고 만기시



3. 시나리오에 따른 수익률 (단위: 백분율)
- 아이다스 New 26tar복합상품투자전략G6L0
4. 최대 손실금액 (VaR: 99%) (단위: 백분율)
- 아이다스 New 26tar복합상품투자전략G6L0

원드림 : 하이닉스 차이나이주거주주연계특성상품18호

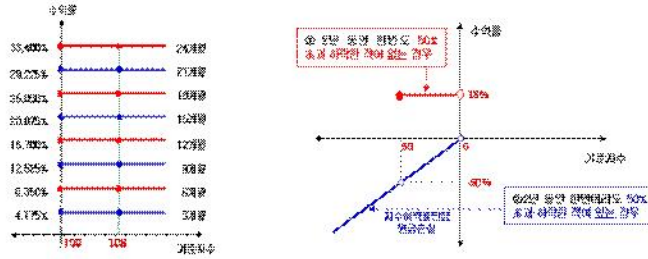
1. 계약금액

구분	계약대상	계약유형	매수(1)	매도(2)	순투자선(1-2)	비고
신규	주식	EL8	0	0	0	결제
누계	주식	EL8	5,888	0	5,888	결제
합계			5,888	0	5,888	결제

2. 파생상품 거래매달론 만기 순익구조

- (1) 기초자산 : H8CEI 지수
- (2) 발행일 : 2008년 6월 25일
- (3) 만기일 : 2010년 6월 16일
- (4) 기준가격 : 2008년 6월 20일
- (5) 종료기준주가 : 2010년 6월 16일
- (6) 중간결제일 : 2008년 6월 17일, 2008년 12월 17일, 2009년 3월 17일, 2009년 6월 17일, 2009년 9월 16일, 2009년 12월 16일, 2010년 3월 17일

[그림A] 조기상환 조건 충족시 [그림B] 조기상환 조건을 충족하지 못하고 만기시



3. 시나리오별 예상 수익률 (단위: 백분율)

- 하이닉스 차이나이주거주주연계특성상품18호: 4.42%
- 최대 손실금액 (VaR: 99%): 4.28%

원드림 : 하이닉스 New 26tar특성상품투자전략HV60-4

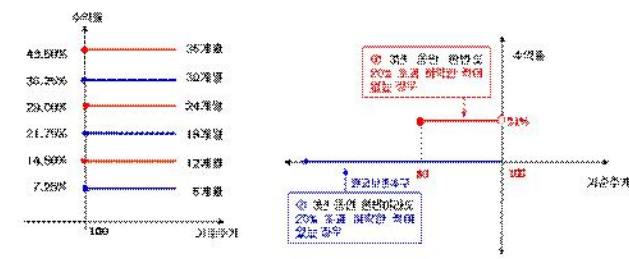
1. 계약금액

구분	계약대상	계약유형	매수(1)	매도(2)	순투자선(1-2)	비고
신규	주식	EL8	0	0	0	결제
누계	주식	EL8	2,888	0	2,888	결제
합계			2,888	0	2,888	결제

2. 파생상품 거래매달론 만기 순익구조

- (1) 기초자산 : 현대중공업 보통주, 8-011 보통주
- (2) 발행일 : 2008년 06월 25일
- (3) 만기일 : 2011년 06월 23일
- (4) 기준가격 : 2008년 06월 24일
- (5) 종료기준주가 : 2011년 06월 21일
- (6) 중간결제일 : 2008년 12월 19일, 2009년 06월 19일, 2009년 12월 21일, 2010년 06월 21일, 2010년 12월 21일

[그림A] 조기상환 조건 충족시 [그림B] 조기상환 조건을 충족하지 못하고 만기시



3. 시나리오별 예상 수익률 (단위: 백분율)

- 하이닉스 New 26tar특성상품투자전략HV60-4: 6.7%
- 최대 손실금액 (VaR: 99%): 7.2%

원드림 : 하이닉스 New 26tar특성상품투자전략6ELP-1

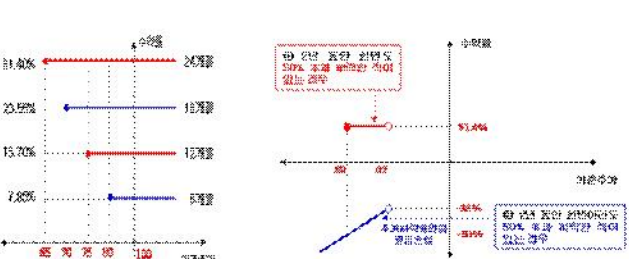
1. 계약금액

구분	계약대상	계약유형	매수(1)	매도(2)	순투자선(1-2)	비고
신규	주식	EL8	0	0	0	결제
누계	주식	EL8	28,888	0	28,888	결제
합계			28,888	0	28,888	결제

2. 파생상품 거래매달론 만기 순익구조

- (1) 기초자산 : LG디스플레이 보통주, 8K에너지 보통주
- (2) 발행일 : 2008년 06월 27일
- (3) 만기일 : 2010년 06월 23일
- (4) 기준가격 : 2008년 06월 24일 / 25일 / 26일 기준가격 결정일의 기초자산 각각의 종가 산술평균
- (5) 종료기준주가 : 2010년 06월 17일 / 18일 / 21일 만기결제일의 기초자산 각각의 종가 산술평균
- (6) 중간결제일 : 2008년 12월 17일 / 18일 / 19일, 2009년 06월 17일 / 18일 / 19일, 2009년 12월 17일 / 18일 / 21일

[그림A] 조기상환 조건 충족시 [그림B] 조기상환 조건을 충족하지 못하고 만기시



3. 시나리오별 예상 수익률 (단위: 백분율)

- 하이닉스 New 26tar특성상품투자전략6ELP-1: 1.04%
- 최대 손실금액 (VaR: 99%): 5,888

원드림 : 하이다스 New 두거지수연계복합상품 제 26호

1. 계약금액

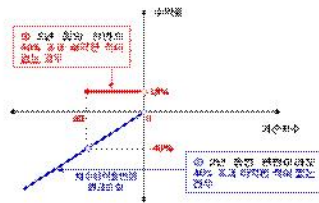
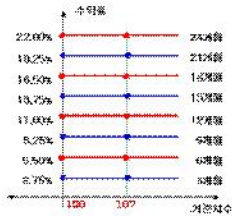
구분	계약대상	계약유형	액수(1)	액도(2)	순포지션(1-2)	비고
신규	주식	EL8	0	0	0	결제
누계	주식	EL8	11,760		11,760	결제
합계			11,760		11,760	결제

2. 파생상품 거래에 따른 만기 손익구조

- (1) 기초자산 : KOSPI 200지수
- (2) 발행일 : 2008년 06월 30일
- (3) 만기일 : 2010년 06월 23일
- (4) 기종가액 : 2008년 06월 27일
- (5) 원금기준주가 : 2010년 06월 23일
- (6) 평균결제일 : 2008년 06월 24일, 2008년 12월 23일, 2009년 03월 24일, 2009년 06월 24일, 2009년 09월 23일, 2009년 12월 22일, 2010년 03월 24일

[그림A] 조기상환 조건 충족시

[그림B] 조기상환 조건을 충족하지 못하고 만기시



3. 시나리오별에 의한 수익변동 (단위: 원천별)

하이다스 New 두거지수연계복합상품 제26호: 1,003

4. 최대 손실금액 (VaR: 99%) (단위: 원천별)

하이다스 New 두거지수연계복합상품 제26호: 1,106

원드림 : 하이다스 차이나이두거지수연계복합상품 13호

1. 계약금액

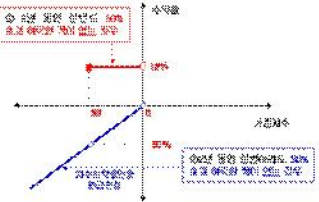
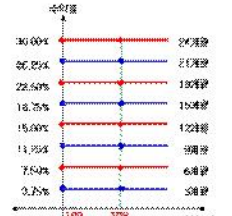
구분	계약대상	계약유형	액수(1)	액도(2)	순포지션(1-2)	비고
신규	주식	EL8	0	0	0	결제
누계	주식	EL8	1,035		1,035	결제
합계			1,035		1,035	결제

2. 파생상품 거래에 따른 만기 손익구조

- (1) 기초자산 : HSEC1 지수
- (2) 발행일 : 2008년 06월 30일
- (3) 만기일 : 2010년 06월 23일
- (4) 기종가액 : 2008년 06월 27일
- (5) 원금기준주가 : 2010년 06월 23일
- (6) 평균결제일 : 2008년 06월 24일, 2008년 12월 23일, 2009년 03월 24일, 2009년 06월 24일, 2009년 09월 23일, 2009년 12월 22일, 2010년 03월 24일

[그림A] 조기상환 조건 충족시

[그림B] 조기상환 조건을 충족하지 못하고 만기시



3. 시나리오별에 의한 수익변동 (단위: 원천별)

하이다스 차이나이두거지수연계복합상품: 0

4. 최대 손실금액 (VaR: 99%) (단위: 원천별)

하이다스 차이나이두거지수연계복합상품: 0

원드림 : 하이다스 New 26타복합상품투자전략HV60-2

1. 계약금액

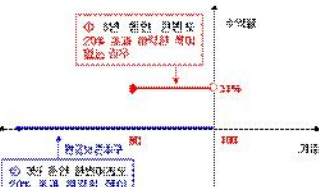
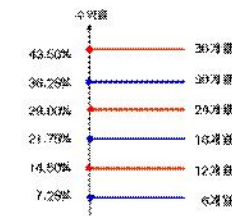
구분	계약대상	계약유형	액수(1)	액도(2)	순포지션(1-2)	비고
신규	주식	EL8	0	0	0	결제
누계	주식	EL8	4,678		4,678	결제
합계			4,678		4,678	결제

2. 파생상품 거래에 따른 만기 손익구조

- (1) 기초자산 : 현대중공업 보통주, 8-01 보통주
- (2) 발행일 : 2008년 07월 01일
- (3) 만기일 : 2011년 06월 29일
- (4) 기종가액 : 2008년 06월 30일
- (5) 원금기준주가 : 2011년 06월 27일
- (6) 평균결제일 : 2008년 12월 24일, 2009년 06월 25일, 2009년 12월 24일, 2010년 06월 25일, 2010년 12월 27일

[그림A] 조기상환 조건 충족시

[그림B] 조기상환 조건을 충족하지 못하고 만기시



3. 시나리오별에 의한 수익변동 (단위: 원천별)

하이다스 New 26타복합상품투자전략HV60: 06

4. 최대 손실금액 (VaR: 99%) (단위: 원천별)

하이다스 New 26타복합상품투자전략HV60: 143

원드림 : 하이다스 New 두가지수준계복합상품 제 27호

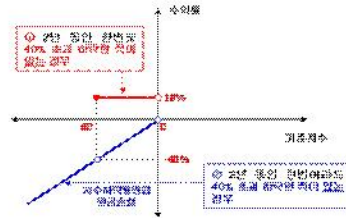
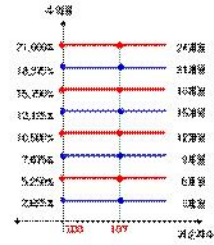
1. 계약금액

구분	기대대상	기대유형	매수(1)	매도(2)	순보저점(1-2)	비고
신규	주식	EL8	0	0	0	결제
누계	주식	EL8	5,768		5,768	결제
합계			5,768		5,768	결제

2. 피투자상품 거래예매금 만기 손익구조

- 기초자산 : KOSPI 200지수
- 발행일 : 2008년 07월 07일
- 만기일 : 2010년 07월 02일
- 기준가격 : 2008년 07월 04일
- 평가기준일자 : 2010년 06월 30일
- 종관결제일 : 2008년 06월 30일, 2008년 12월 30일, 2008년 04월 01일, 2008년 07월 01일, 2008년 09월 28일, 2008년 12월 28일, 2010년 03월 31일

[그림A] 조기상환 조건 충족시 [그림B] 조기상환 조건을 충족하지 못하고 만기시



9. 시나리오법에 의한 손익분포 (단위: 원천별)

하이다스 New 두가지수준계복합상품 제27호 **264**

4. 최대 손실금액 (VaR: 99%) (단위: 원천별)

하이다스 New 두가지수준계복합상품 제27호 **250**

원드림 : 하이다스 차이나이두가지수준계복합상품14호

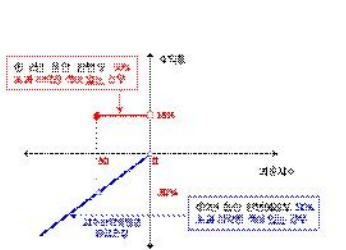
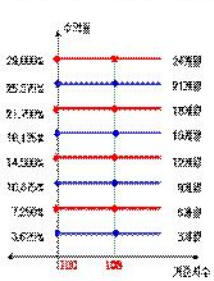
1. 계약금액

구분	기대대상	기대유형	매수(1)	매도(2)	순보저점(1-2)	비고
신규	주식	EL8	0	0	0	결제
누계	주식	EL8	842		842	결제
합계			842		842	결제

2. 피투자상품 거래예매금 만기 손익구조

- 기초자산 : H8CE(주)
- 발행일 : 2008년 07월 07일
- 만기일 : 2010년 07월 02일
- 기준가격 : 2008년 07월 04일
- 평가기준일자 : 2010년 06월 30일
- 종관결제일 : 2008년 06월 30일, 2008년 12월 30일, 2008년 04월 01일, 2008년 07월 01일, 2008년 09월 28일, 2008년 12월 28일, 2010년 03월 31일

[그림A] 조기상환 조건 충족시 [그림B] 조기상환 조건을 충족하지 못하고 만기시



9. 시나리오법에 의한 손익분포 (단위: 원천별)

하이다스 차이나이두가지수준계복합상품 제14호 **0**

4. 최대 손실금액 (VaR: 99%) (단위: 원천별)

하이다스 차이나이두가지수준계복합상품 제14호 **0**

원드림 : 하이다스 New 201star 복합상품투자신탁 NH-5

1. 계약금액

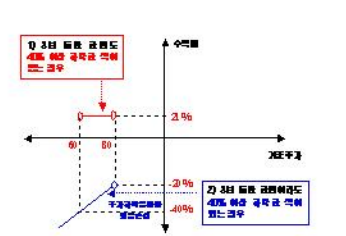
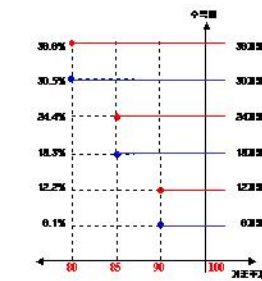
구분	기대대상	기대유형	매수(1)	매도(2)	순보저점(1-2)	비고
신규	주식	EL8	0	0	0	결제
누계	주식	EL8	5,483		5,483	결제
합계			5,483		5,483	결제

2. 피투자상품 거래예매금 만기 손익구조

- 기초자산 : NIKKEI225 지수, 한국전력 보통주
- 발행일 : 2007년 08월 28일
- 만기일 : 2010년 08월 28일
- 기준가격 : 2007년 08월 27일 기초자산 평가
- 평가기준일자 : 2010년 08월 28일 기초자산 평가
- 종관결제일 : 2008년 02월 22일, 2008년 05월 22일, 2008년 02월 24일, 2008년 05월 24일, 2010년 02월 23일

조기상환 조건 충족 시

조기상환 조건을 충족하지 못하고 만기해 되는 경우



9. 시나리오법에 의한 손익분포 (단위: 원천별)

하이다스 New 201star 복합상품투자신탁 NH-5 **45원**

4. 최대 손실금액 (VaR: 99%) (단위: 원천별)

하이다스 New 201star 복합상품투자신탁 NH-5 **74원**

원드림 : 하이다스 New 두가지수면계복합상품 제28호

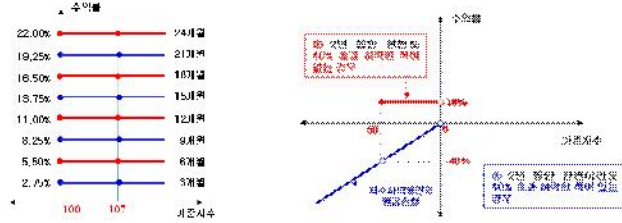
1. 계약금액

구분	계약대상	계약유형	매수(1)	매도(2)	순포지션(1-2)	단위
신규	주식	EL8	0	0	0	계약
누계	주식	EL8	5,188		5,188	계약
합계			5,188		5,188	계약

2. 파생상품 거래에 따른 만기 순익구조

- (1) 기초자산 : KOSPI 200지수
- (2) 발행일 : 2008년 07월 14일
- (3) 만기일 : 2010년 07월 09일
- (4) 기종가액 : 2008년 07월 11일
- (5) 종료기준주가 : 2010년 07월 07일
- (6) 중간결제일 : 2008년 10월 09일, 2009년 11월 07일, 2009년 04월 09일, 2009년 07월 09일, 2009년 10월 07일, 2010년 11월 06일, 2010년 04월 07일

[그림A] 조기상환 조건 충족시 [그림B] 조기상환 조건을 충족하지 못하고 만기시



3. 시나리오별 예상 수익률 (단위: 백분율)

하이다스 New 두가지수면계복합상품 제28호 **260**

4. 최대 손실금액 (VaR: 99%) (단위: 백분율)

하이다스 New 두가지수면계복합상품 제28호 **192**

원드림 : 하이다스 차이나이주거주면계복합상품16호

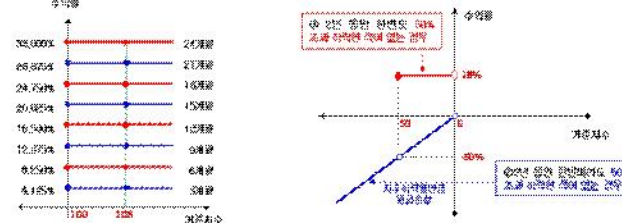
1. 계약금액

구분	계약대상	계약유형	매수(1)	매도(2)	순포지션(1-2)	단위
신규	주식	EL8	0	0	0	계약
누계	주식	EL8	885		885	계약
합계			885		885	계약

2. 파생상품 거래에 따른 만기 순익구조

- (1) 기초자산 : HRCED지수
- (2) 발행일 : 2008년 07월 14일
- (3) 만기일 : 2010년 07월 09일
- (4) 기종가액 : 2008년 07월 11일
- (5) 종료기준주가 : 2010년 07월 07일
- (6) 중간결제일 : 2008년 10월 09일, 2009년 11월 07일, 2009년 04월 09일, 2009년 07월 09일, 2009년 10월 07일, 2010년 11월 06일, 2010년 04월 07일

[그림A] 조기상환 조건 충족시 [그림B] 조기상환 조건을 충족하지 못하고 만기시



3. 시나리오별 예상 수익률 (단위: 백분율)

하이다스 차이나이주거주면계복합상품 **71**

4. 최대 손실금액 (VaR: 99%) (단위: 백분율)

하이다스 차이나이주거주면계복합상품 **67**

원드림 : 하이다스 New 20타복합상품투자전략HY60-4

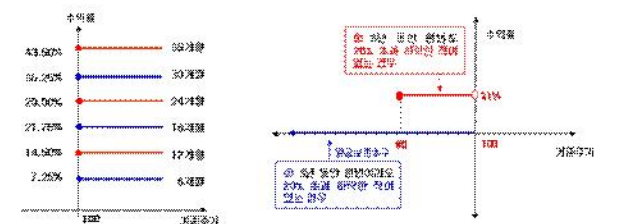
1. 계약금액

구분	계약대상	계약유형	매수(1)	매도(2)	순포지션(1-2)	단위
신규	주식	EL8	0	0	0	계약
누계	주식	EL8	2,482		2,482	계약
합계			2,482		2,482	계약

2. 파생상품 거래에 따른 만기 순익구조

- (1) 기초자산 : 현대중공업 보통주, 8-01 보통주
- (2) 발행일 : 2008년 07월 14일
- (3) 만기일 : 2011년 07월 09일
- (4) 기종가액 : 2008년 07월 11일
- (5) 종료기준주가 : 2011년 07월 06일
- (6) 중간결제일 : 2008년 11월 07일, 2009년 07월 09일, 2010년 11월 06일, 2010년 07월 07일, 2011년 11월 06일

[그림A] 조기상환 조건 충족시 [그림B] 조기상환 조건을 충족하지 못하고 만기시



3. 시나리오별 예상 수익률 (단위: 백분율)

하이다스 New 20타복합상품투자전략HY60 **48**

4. 최대 손실금액 (VaR: 99%) (단위: 백분율)

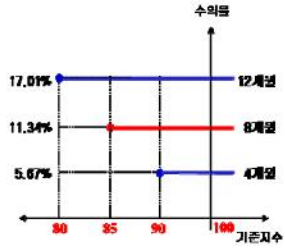
하이다스 New 20타복합상품투자전략HY60 **61**

1. 계약금액

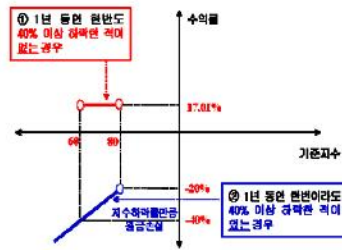
구분	기대대상	기대유형	예수(1)	예도(2)	순포지션(1-2)	비고
신규	주식	EL8	0	0	0	장외
누계	주식	EL8	8,488	0	8,488	장외
합계			8,488	0	8,488	장외

2. 필수상품 거래예매를 만기 승인구조
- (1) 기초자산 : KOSPI200 지수
 - (2) 발행일 : 2008년 7월 17일
 - (3) 만기일 : 2009년 7월 15일
 - (4) 기종가액 : 2008년 7월 16일
 - (5) 종료기준주가 : 2009년 7월 13일
 - (6) 중단일기일 : 2008년 11월 13일, 2009년 03월 13일

[그림A] 조기상환 조건 충족시



[그림B] 조기상환 조건을 충족하지 못하고 만기시



3. 시나리오별 헤지 수익변동 (단위: 백만원)

하이다스 New 21adex복합상품투자전략KH-10: 707

4. 최대 손실금액 (VaR: 99%) (단위: 백만원)

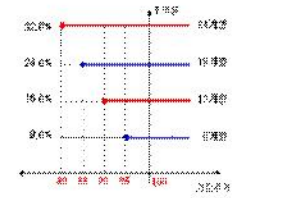
하이다스 New 21adex복합상품투자전략KH-10: 688

1. 계약금액

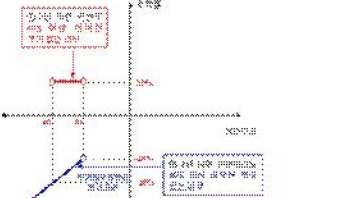
구분	기대대상	기대유형	예수(1)	예도(2)	순포지션(1-2)	비고
신규	주식	EL8	0	0	0	장외
누계	주식	EL8	768	0	768	장외
합계			768	0	768	장외

2. 필수상품 거래예매를 만기 승인구조
- (1) 기초자산 : KOSPI 200 지수, 삼성전기 보통주
 - (2) 발행일 : 2008년 7월 21일
 - (3) 만기일 : 2010년 7월 16일
 - (4) 기종가액 : 2008년 7월 16일
 - (5) 종료기준주가 : 2010년 7월 15일
 - (6) 중단일기일 : 2008년 11월 15일, 2009년 07월 16일, 2010년 11월 14일

[그림A] 조기상환 조건 충족시



[그림B] 조기상환 조건을 충족하지 못하고 만기시



3. 시나리오별 헤지 수익변동 (단위: 백만원)

하이다스 New 26tar복합상품투자전략16-0: 81

4. 최대 손실금액 (VaR: 99%) (단위: 백만원)

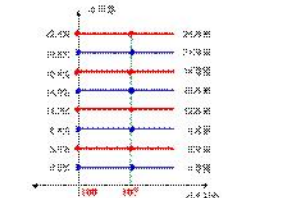
하이다스 New 26tar복합상품투자전략16-0: 80

1. 계약금액

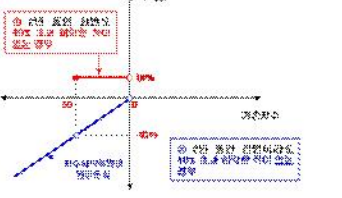
구분	기대대상	기대유형	예수(1)	예도(2)	순포지션(1-2)	비고
신규	주식	EL8	0	0	0	장외
누계	주식	EL8	3,188	0	3,188	장외
합계			3,188	0	3,188	장외

2. 필수상품 거래예매를 만기 승인구조
- (1) 기초자산 : KOSPI 200 지수
 - (2) 발행일 : 2008년 7월 21일
 - (3) 만기일 : 2010년 07월 16일
 - (4) 기종가액 : 2008년 07월 16일
 - (5) 종료기준주가 : 2010년 07월 14일
 - (6) 중단일기일 : 2008년 10월 15일, 2009년 11월 14일, 2009년 04월 15일, 2009년 07월 15일, 2009년 10월 14일, 2010년 11월 13일, 2010년 04월 14일

[그림A] 조기상환 조건 충족시



[그림B] 조기상환 조건을 충족하지 못하고 만기시



3. 시나리오별 헤지 수익변동 (단위: 백만원)

하이다스 New 27가수연계복합상품 제20호: 0

4. 최대 손실금액 (VaR: 99%) (단위: 백만원)

하이다스 New 27가수연계복합상품 제20호: 1

원드림 : 아이디스 New 두가지수면계복합상품 제 30호

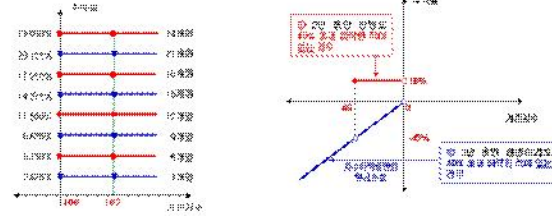
1. 계약금액

구분	계약대상	계약유형	매수(1)	매도(2)	순투자선(1-2)	비고
신규	주식	EL8	0	0	0	결제
누계	주식	EL8	3,500		3,500	결제
합계			3,500		3,500	결제

2. 최종상품 거래예매금 만기 순의구조

- (1) 기준자산 : KOSPI 200지수
- (2) 발행일 : 2008년 07월 28일
- (3) 만기일 : 2010년 07월 28일
- (4) 기준가격 : 2008년 07월 28일
- (5) 종료기준주가 : 2010년 07월 28일
- (6) 중간결제일 : 2008년 10월 22일, 2008년 11월 21일, 2008년 04월 22일, 2008년 07월 22일, 2008년 10월 21일, 2010년 11월 20일, 2010년 04월 21일

[그림A] 조기상환 조건 충족시 [그림B] 조기상환 조건을 충족하지 못하고 만기시



3. 시나리오별 수익률 (단위: 백분율)

아이디스 New 두가지수면계복합상품 제30호 **29.7**

4. 최대 손실금액 (VaR: 99%) (단위: 백분율)

아이디스 New 두가지수면계복합상품 제30호 **29.0**

원드림 : 아이디스 차익타당투자수면계복합상품 18호

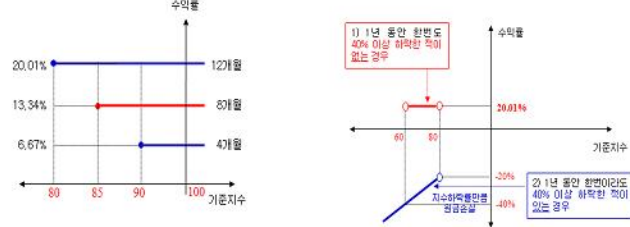
1. 계약금액

구분	계약대상	계약유형	매수(1)	매도(2)	순투자선(1-2)	비고
신규	주식	EL8	0	0	0	결제
누계	주식	EL8	26,761		26,761	결제
합계			26,761		26,761	결제

2. 최종상품 거래예매금 만기 순의구조

- (1) 기준자산 : HSEC1 지수
- (2) 발행일 : 2008년 7월 31일
- (3) 만기일 : 2008년 7월 28일
- (4) 기준가격 : 2008년 7월 30일
- (5) 종료기준주가 : 2008년 7월 27일
- (6) 중간결제일 : 2008년 11월 26일, 2008년 03월 26일

[그림A] 조기상환 조건 충족시 [그림B] 조기상환 조건을 충족하지 못하고 만기시



3. 시나리오별 수익률 (단위: 백분율)

아이디스 차익타당투자수면계복합상품 제18호 **2.300**

4. 최대 손실금액 (VaR: 99%) (단위: 백분율)

아이디스 차익타당투자수면계복합상품 제18호 **2.226**

원드림 : 아이디스 New 26타복합상품투자선택HV60-6

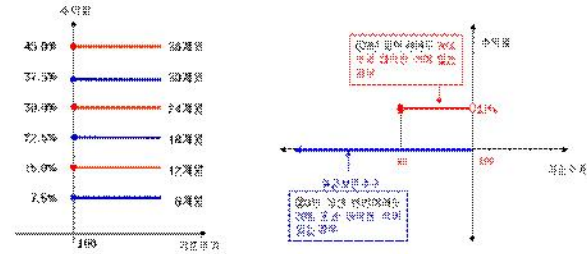
1. 계약금액

구분	계약대상	계약유형	매수(1)	매도(2)	순투자선(1-2)	비고
신규	주식	EL8	0	0	0	결제
누계	주식	EL8	2,647		2,647	결제
합계			2,647		2,647	결제

2. 최종상품 거래예매금 만기 순의구조

- (1) 기준자산 : 현대증권 보통주, 6-01 보통주
- (2) 발행일 : 2009년 8월 1일
- (3) 만기일 : 2011년 07월 28일
- (4) 기준가격 : 2008년 07월 31일
- (5) 종료기준주가 : 2011년 07월 27일
- (6) 중간결제일 : 2008년 11월 28일, 2008년 07월 27일, 2010년 07월 28일, 2011년 07월 28일

[그림A] 조기상환 조건 충족시 [그림B] 조기상환 조건을 충족하지 못하고 만기시



3. 시나리오별 수익률 (단위: 백분율)

아이디스 New 26타복합상품투자선택HV60-6 **6.0**

4. 최대 손실금액 (VaR: 99%) (단위: 백분율)

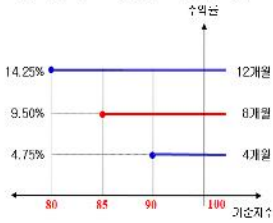
아이디스 New 26타복합상품투자선택HV60-6 **7.0**

1. 계약금액

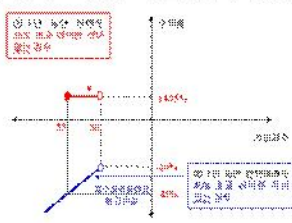
구분	기대대상	기대유형	매수(1)	매도(2)	순포지션(1-2)	비고
신규	주식	EL8	0	0	0	0 장외
누계	주식	EL8	5,884	0	5,884	장외
합계			5,884	0	5,884	장외

2. 피결제물 거래예매금 만기 순의구조
- (1) 기초자산 : KOSPI200지수, HSECIF지수
 - (2) 발행일 : 2008년 08월 04일
 - (3) 만기일 : 2009년 07월 31일
 - (4) 기종가액 : 2008년 08월 01일
 - (5) 평준가종주가 : 2009년 07월 28일
 - (6) 중단일기일 : 2008년 11월 25일, 2009년 03월 27일

[그림A] 조기상환 조건 충족시



[그림B] 조기상환 조건을 충족하지 못하고 만기시



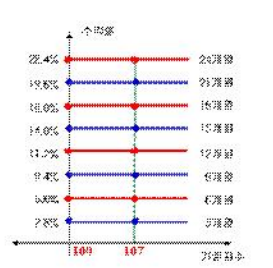
9. 시나리오별 해의 관 수익변동 (단위: 억원)
- 하이다스 New 21adex복합상품투자전략KH-20: **5.62**
4. 최대 손실금액 (VaR: 99%) (단위: 억원)
- 하이다스 New 21adex복합상품투자전략KH-20: **5.28**

1. 계약금액

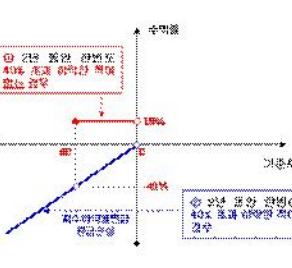
구분	기대대상	기대유형	매수(1)	매도(2)	순포지션(1-2)	비고
신규	주식	EL8	0	0	0	0 장외
누계	주식	EL8	2,884	0	2,884	장외
합계			2,884	0	2,884	장외

2. 피결제물 거래예매금 만기 순의구조
- (1) 기초자산 : KOSPI200지수
 - (2) 발행일 : 2009년 08월 04일
 - (3) 만기일 : 2010년 07월 30일
 - (4) 기종가액 : 2009년 08월 01일
 - (5) 평준가종주가 : 2010년 07월 28일
 - (6) 중단일기일 : 2009년 10월 28일, 2009년 04월 28일, 2009년 07월 28일, 2009년 10월 28일, 2010년 01월 27일, 2010년 04월 28일

[그림A] 조기상환 조건 충족시



[그림B] 조기상환 조건을 충족하지 못하고 만기시



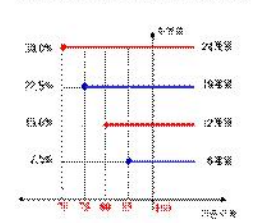
9. 시나리오별 해의 관 수익변동 (단위: 억원)
- 하이다스 New 주가지수연계복합상품 제 32호: **2.00**
4. 최대 손실금액 (VaR: 99%) (단위: 억원)
- 하이다스 New 주가지수연계복합상품 제 32호: **1.85**

1. 계약금액

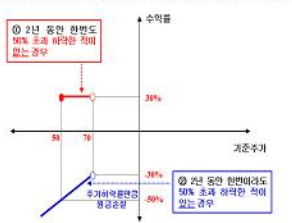
구분	기대대상	기대유형	매수(1)	매도(2)	순포지션(1-2)	비고
신규	주식	EL8	0	0	0	0 장외
누계	주식	EL8	8,067	0	8,067	장외
합계			8,067	0	8,067	장외

2. 피결제물 거래예매금 만기 순의구조
- (1) 기초자산 : 삼성전자 보통주, 연흥은행 보통주
 - (2) 발행일 : 2008년 08월 05일
 - (3) 만기일 : 2010년 07월 30일
 - (4) 기종가액 : 2008년 07월 31일, 08월 01일, 04일 종가의 산술평균
 - (5) 평준가종주가 : 2010년 07월 28일, 27일, 28일 종가의 산술평균
 - (6) 중단일기일 : 2008년 01월 22,23,25일/2009년 07월 24,27,28일/2010년 01월 25,26,27일 종가의 산술평균

[그림A] 조기상환 조건 충족시



[그림B] 조기상환 조건을 충족하지 못하고 만기시



9. 시나리오별 해의 관 수익변동 (단위: 억원)
- 하이다스 New 28ta복합상품투자전략KEE-2: **6.21**
4. 최대 손실금액 (VaR: 99%) (단위: 억원)
- 하이다스 New 28ta복합상품투자전략KEE-2: **5.58**