

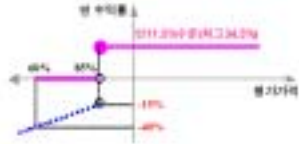
: two-star ELS PH-2

1.

		(1)	(2)	(1-2)	( : )
	ELS	0	0	0	
	ELS	6,297		6,297	
		6,297		6,297	

2.

- (1) 기초자산 : POSCO 보통주, 현대차 보통주
- (2) 두가액계증권 발행자 : ㈜외환은행
- (3) 발행일 : 2005년 12월 21일
- (4) 만기일 : 2008년 12월 24일
- (5) 최초기준주가 : 2005년 12월 21일의 종가
- (6) 최종기준주가 : 2008년 12월 19일의 종가
- (7) 중간평가일 : 2006년 6월 20일, 2006년 12월 20일, 2007년 6월 20일, 2007년 12월 20일, 2008년 6월 20일 각 종가



3.

two-star ELS PH-2 ( : ) 1,256

4.

(VaR: 99%, 10 ) two-star ELS PH-2 ( : ) 3,768

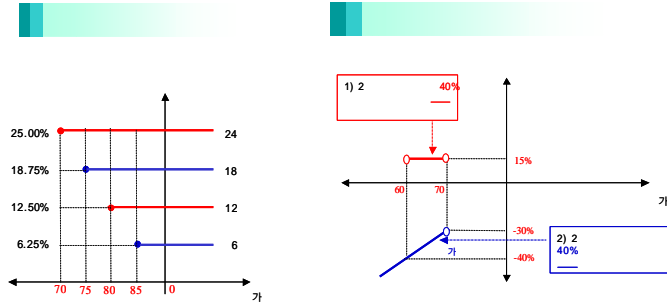
: **New 2Star** **HH-1**

1.

	(1)	(2)	(1-2)	( : )
ELS	0	0	0	
ELS	24,669		24,669	
	24,669		24,669	

2.

- (1) 기초자산 : 현대차 보통주, 하이닉스 보통주
- (2) 발행일 : 2006년 9월 19일
- (3) 만기일 : 2008년 9월 17일
- (4) 기준가격 : 2006년 9월 19일의 기초자산 각각의 증가
- (5) 최종기준주가 : 2008년 9월 12일 기초자산 증가
- (6) 중간평가일 : 2007년 3월 14일, 2007년 9월 13일, 2008년 3월 13일의 각 증가



3.

New 2Star HH-1 ( : ) **3,307**

4.

(VaR: 99%, 10 ) ( : ) **6,991**

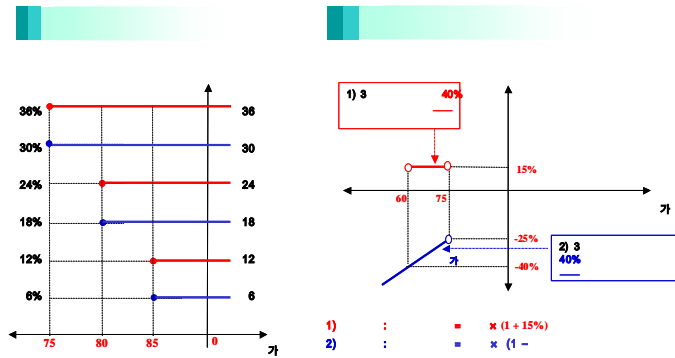
: **New 2Star** **HW-1**

1.

	(1)	(2)	(1-2)	( : )
ELS	0	0	0	
ELS	9,907		9,907	
	9,907		9,907	

2.

- (1) 기초자산 : 현대차 보통주, 우리금융 보통주
- (2) 발행일 : 2006년 9월 20일
- (3) 만기일 : 2009년 9월 14일
- (4) 기준가격 : 2006년 9월 15일, 18일, 19일의 기초자산 각각의 증가(우리금융 보통주 : 18,900원, 현대차 보통주 : 84,900원)
- (5) 최종기준주가 : 2009년 9월 10일 기초자산 증가
- (6) 중간평가일 : 2007년 3월 12일, 2007년 9월 12일, 2008년 3월 12일, 2008년 9월 10일, 2009년 3월 11일



3.

New 2Star HW-1 ( : ) **870**

4.

(VaR: 99%, 10 ) ( : ) **1,227**

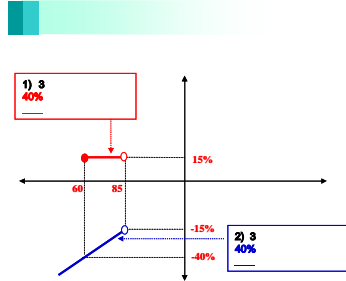
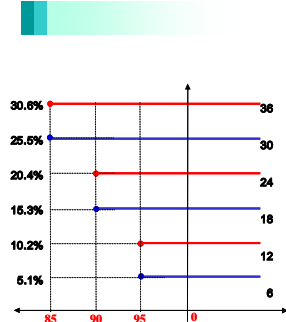
**New 2Index KN-7**

1.

	(1)	(2)	(1-2)	( : )
ELS	0	0	0	
ELS	9,867		9,867	
ELS	9,867		9,867	

2.

- (1) 기초자산 : KOSPI200 보통주, NIKKEI225 보통주
- (2) 발행일 : 2007년 5월 18일
- (3) 만기일 : 2010년 5월 13일
- (4) 기준가격 : 2007년 5월 14일 각 기초자산 증가
- (5) 최종기준주가 : 2010년 5월 14일 각 기초자산 증가
- (6) 중간평가일 : 2007년 11월 9일, 2008년 5월 8일, 2008년 11월 11일, 2009년 5월 11일, 2009년 11월 11일



1) : = x (1 + 15%)  
 2) : = x (1 - )

3.

New 2Index KN-7 ( : )  
 1,042

4.

(Var: 99%, 10 ) ( : )  
 New 2Index KN-7 424

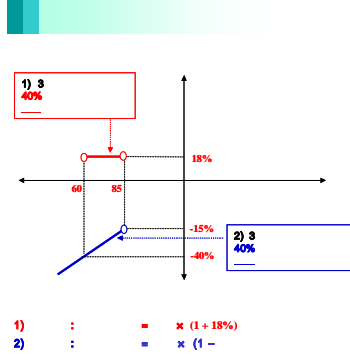
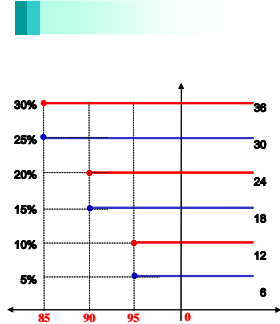
: **New 2Index** **KN-B**

1.

		(1)	(2)	(1-2)	( : )
	ELS	0	100	-100	
	ELS	14,027		14,027	
	ELS	14,027		14,027	

2.

- (1) 기초자산 : KOSPI200, NIKKEI225
- (2) 발행일 : 2007년 5월 9일
- (3) 만기일 : 2010년 5월 4일
- (4) 기준가격 : 2007년 5월 7일 각 기초자산 증가
- (5) 최종기준주가 : 2010년 4월 30일 각 기초자산 증가
- (6) 중간평가일 : 2007년 10월 31일, 2008년 4월 30일, 2008년 10월 30일, 2009년 4월 28일, 2009년 10월 30일



3.

New 2Index KN-B ( : ) **1,508**

4.

(Var: 99%, 10 ) New 2Index KN-B ( : ) **749**

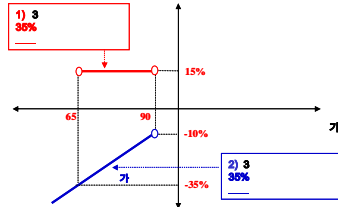
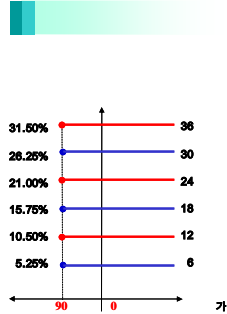
: **New 2Star** NS-2

1.

	(1)	(2)	(1-2)
ELS	0	0	0
ELS	1,239		1,239
	1,239		1,239

2.

- (1) 기초자산 : 삼성전자 보통주, NIKKEI225 보통주
- (2) 발행일 : 2007년 5월 4일
- (3) 만기일 : 2010년 5월 28일
- (4) 기준가격 : 2007년 5월 31일 각 기초자산 증가
- (5) 최종기준주가 : 2010년 5월 26일 각 기초자산 증가
- (6) 중간평가일 : 2007년 11월 27일, 2008년 5월 27일, 2008년 11월 26일, 2009년 5월 27일, 2009년 11월 25일



1) : = × (1 + 15%)  
 2) : = × (1 - )

3.

New 2Star NS-2 **109**

4.

(VaR: 99%, 10 ) New 2Star NS-2 **29**

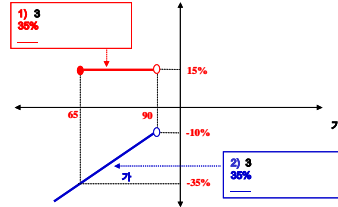
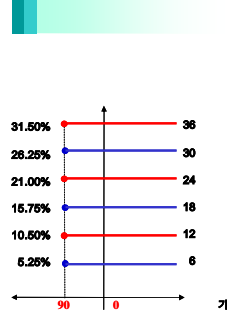
: **New 2Star** NS-1

1.

	(1)	(2)	(1-2)
ELS	0	0	0
ELS	8,254		8,254
	8,254		8,254

2.

- (1) 기초자산 : 삼성전자, NIKKEI225 보통주
- (2) 발행일 : 2007년 5월 21일
- (3) 만기일 : 2010년 5월 17일
- (4) 기준가격 : 2007년 5월 18일 각 기초자산 증가
- (5) 최종기준주가 : 2010년 5월 13일 각 기초자산 증가
- (6) 중간평가일 : 2007년 11월 14일, 2008년 5월 14일, 2008년 11월 13일, 2009년 5월 13일, 2009년 11월 13일



1) : = × (1 + 15%)  
 2) : = × (1 - )

3.

New 2Star NS-1 **784**

4.

(VaR: 99%, 10 ) New 2Star NS-1 **402**

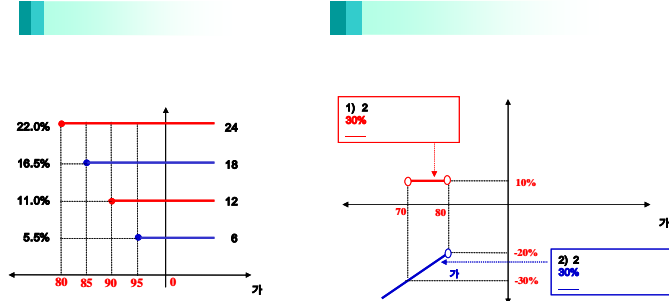
: **New 2Star** NS-3

1.

	(1)	(2)	(1-2)	( : )
ELS	0	0	0	
ELS	6,586		6,586	
	6,586		6,586	

2.

- (1) 기초자산 : 삼성전자, NIKKEI225 보통주
- (2) 발행일 : 2007년 6월 4일
- (3) 만기일 : 2009년 5월 29일
- (4) 기준가격 : 2007년 6월 1일 각 기초자산 증가
- (5) 최종기준주가 : 2009년 5월 27일 각 기초자산 증가
- (6) 중간평가일 : 2007년 11월 28일, 2008년 5월 28일, 2008년 11월 26일



1) : = × (1 + 10%)  
 2) : = × (1 - )

3.

New 2Star NS-3 **598**

4.

(VaR: 99%, 10 ) New 2Star NS-3 **141**

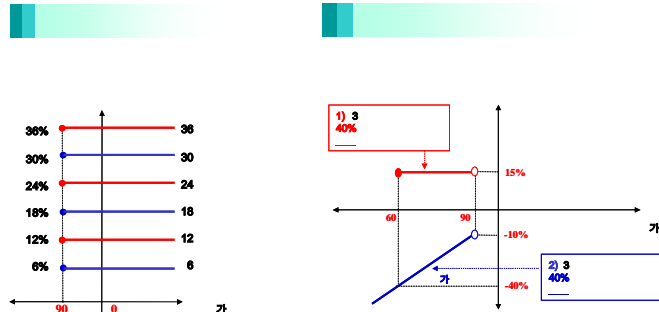
: **New 2Star** NH-1

1.

	(1)	(2)	(1-2)	( : )
ELS	0	10	-10	
ELS	20,058		20,058	
	20,058		20,058	

2.

- (1) 기초자산 : 한국전력, NIKKEI225 보통주
- (2) 발행일 : 2007년 6월 18일
- (3) 만기일 : 2010년 6월 14일
- (4) 기준가격 : 2007년 6월 15일 각 기초자산 증가
- (5) 최종기준주가 : 2010년 6월 10일 각 기초자산 증가
- (6) 중간평가일 : 2007년 12월 12일, 2008년 6월 11일, 2008년 12월 10일, 2009년 6월 10일, 2009년 12월 10일



1) : = × (1 + 15%)  
 2) : = × (1 - )

3.

New 2Star NH-1 **159**

4.

(VaR: 99%, 10 ) New 2Star NH-1 **150**

: **New 2Star** **POSH-1**


1.

		(1)	(2)	(1-2)	( : )
	ELS	0	63	-63	
	ELS	24,855		24,855	
		24,855		24,855	

2.

- (1) 기초자산 : POSCO 보통주, 신한지주 보통주
- (2) 발행일 : 2007년 7월 4일
- (3) 만기일 : 2010년 6월 29일
- (4) 기준가격 : 2007년 6월 29일, 7월 2일, 3일 각 기초자산 증가의 산술평균
- (5) 최종기준주가 : 2010년 6월 25일 각 기초자산 증가
- (6) 중간평가일 : 2007년 12월 26일, 2008년 6월 25일, 2008년 12월 26일, 2009년 6월 25일, 2009년 12월 28일

**조기상환 조건 충족 시**



**조기상환 조건을 충족하지 못하고 만기에 따른 경우**



- A** : 조기상환 평가일에 두 기초자산 모두 최종기준주가의 100%이상인 경우
- B** : 평가기간 중 상환 요청하여 최초기준주가(10년 10%로) 하락한 적이 없는 경우
- C** : 평가기간 중 상환 요청하여 최초기준주가(10년 10%로) 하락한 적이 있는 경우

3.

New 2Star POSH-1 ( : ) **177**

4.

(VaR: 99%, 10 ) ( : ) **14,630**

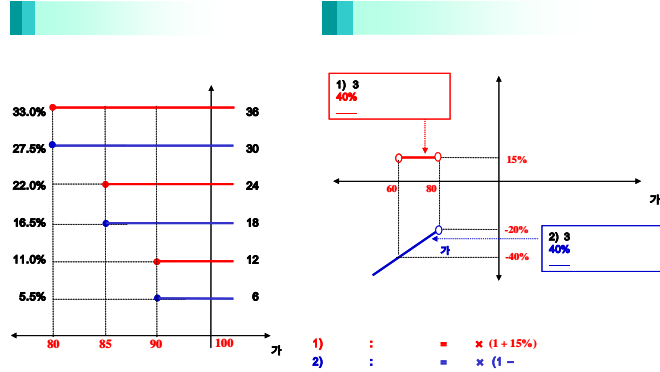
: **New 2Star** **NH-2**

1.

	(1)	(2)	(1-2)	( : )
ELS	0	0	0	
ELS	2,784		2,784	
ELS	2,784		2,784	

2.

- (1) 기초자산 : 한국전력 보통주, NIKKEI225 보통주
- (2) 발행일 : 2007년 7월 6일
- (3) 만기일 : 2010년 7월 5일
- (4) 기준가격 : 2007년 7월 4일 각 기초자산 증가
- (5) 최종기준주가 : 2010년 7월 1일 각 기초자산 증가
- (6) 중간평가일 : 2008년 1월 4일, 2008년 7월 1일, 2009년 1월 5일, 2009년 7월 1일, 2010년 1월 4일



3.

New 2Star NH-2 **212**

4.

(VaR: 99%, 10 ) NH-2 **410**

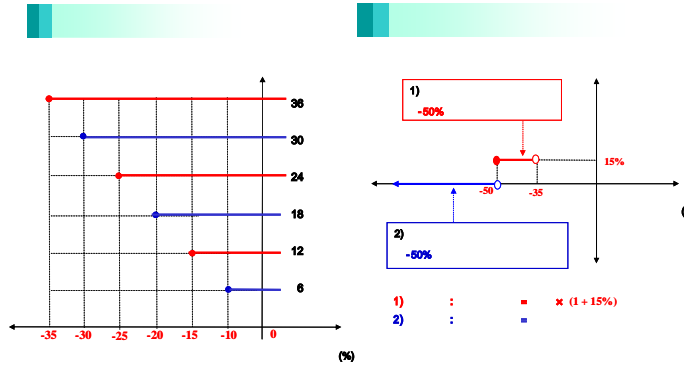
: **New 2Star** **NH-3**

1.

	(1)	(2)	(1-2)	( : )
ELS	0	0	0	
ELS	4,755		4,755	
ELS	4,755		4,755	

2.

- (1) 기초자산 : 한국전력 보통주, NIKKEI225 보통주
- (2) 발행일 : 2007년 7월 6일
- (3) 만기일 : 2010년 7월 5일
- (4) 기준가격 : 2007년 7월 4일 각 기초자산 증가
- (5) 최종기준주가 : 2010년 7월 1일 각 기초자산 증가



( ) 가 , ( )

3.

New 2Star NH-3 **170**

4.

(VaR: 99%, 10 ) NH-3 **34**



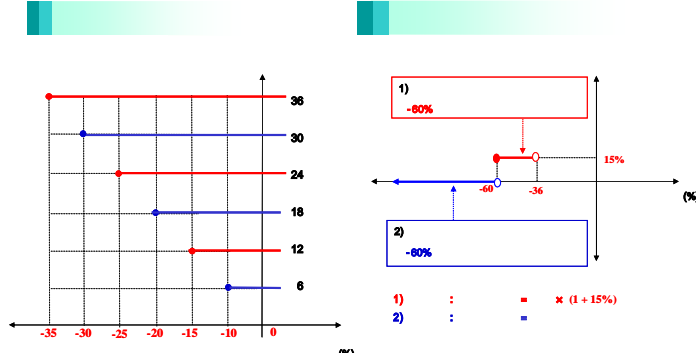
: **New 2Star** **KEHC-1**

1.

	(1)	(2)	(1-2)	( : )
ELS	0	0	0	
ELS	3,623		3,623	
	3,623		3,623	

2.

- (1) 기초자산 : 한국전력 보통주, 현대차 보통주
- (2) 발행일 : 2007년 7월 13일
- (3) 만기일 : 2010년 7월 14일
- (4) 기준가격 : 2007년 7월 12일 각 기초자산 종가



3.

New 2Star **KEHC-1** **335**

4.

(VaR: 99%, 10 ) **68**  
New 2Star **KEHC-1**

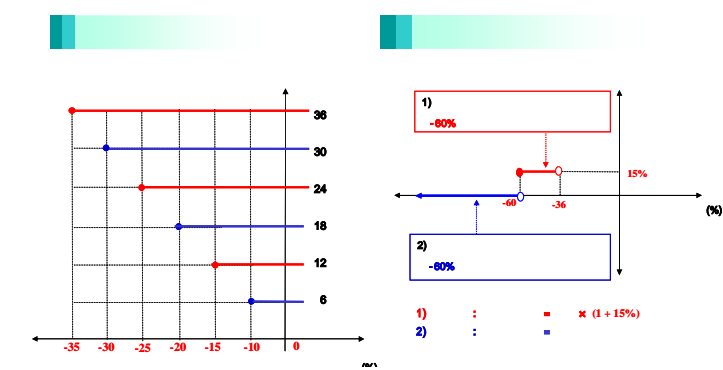
: **New 2Star** **KEWF-1**

1.

	(1)	(2)	(1-2)	( : )
ELS	0	0	0	
ELS	2,419		2,419	
	2,419		2,419	

2.

- (1) 기초자산 : 한국전력 보통주, 현대차 보통주
- (2) 발행일 : 2007년 7월 13일
- (3) 만기일 : 2010년 7월 9일
- (4) 기준가격 : 2007년 7월 12일 각 기초자산 종가



3.

New 2Star **KEWF-1** **152**

4.

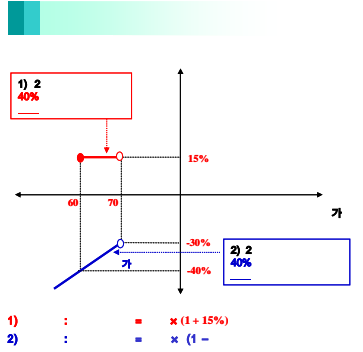
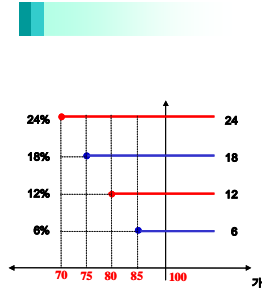
(VaR: 99%, 10 ) **287**  
New 2Star **KEWF-1**

1.

		(1)	(2)	(1-2)	( : )
	ELS	0	0		
	ELS	5,345		5,345	
		5,345		5,345	

2.

- (1) 기초자산 : 한국전력, LG필립스
- (2) 발행일 : 2007년 7월 18일
- (3) 만기일 : 2009년 7월 15일
- (4) 기준가격 : 2007년 7월 18일 각 기초자산 증가
- (5) 중간평가일 : 2008년 1월 11일, 2008년 7월 11일, 2009년 1월 13일



3.

New 2Star KELP-1 ( : ) 476

4.

(VaR: 99%, 10 ) ( : ) 980

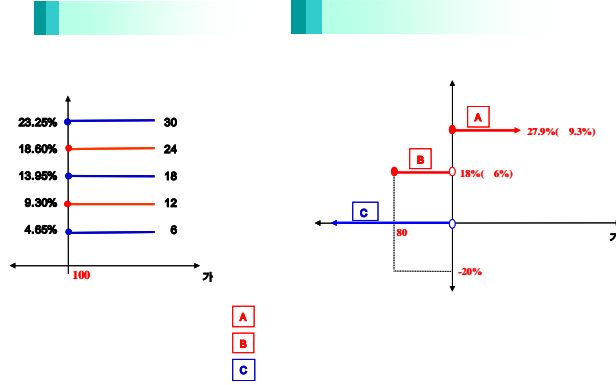
: **New 2Star** **POSH-2**

1.

		(1)	(2)	(1-2)	( : )
	ELS	0	0	0	
	ELS	12,638		12,638	
		12,638		12,638	

2.

- (1) 기초자산 : POSCO, 신항지주
- (2) 발행일 : 2007년 7월 20일
- (3) 만기일 : 2010년 7월 15일
- (4) 기준가격 : 2007.7.16, 18, 19(월,수,목) 종가의 평균 [원미만 결사]
- (5) 중간평가일 : 2008년 1월 15일, 2008년 7월 15일, 2009년 1월 15일, 2009년 7월 15일, 2010년 1월 15일



3.

New 2Star POSH-2 ( : ) **64**

4.

(VaR: 99%, 10 ) ( : ) **4,403**

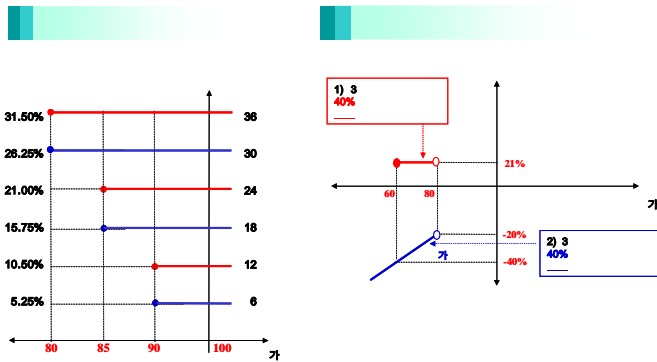
: **New 2Star** **SEKE-2**

1.

		(1)	(2)	(1-2)	( : )
	ELS	0	0	0	
	ELS	1,436		1,436	
		1,436		1,436	

2.

- (1) 기초자산 : 삼성전자, 한국전력
- (2) 발행일 : 2007년 8월 2일
- (3) 만기일 : 2010년 7월 29일
- (4) 기준가격 : 2007년 7월 31일의 종가
- (5) 최종기준주가 : 2010년 7월 27일 각 기초자산 종가
- (6) 중간평가일 : 2008년 1월 26일, 2008년 7월 26일, 2009년 1월 23일, 2009년 7월 26일, 2010년 1월 26일



3.

New 2Star SEKE-2 ( : ) **120**

4.

(VaR: 99%, 10 ) ( : ) **267**

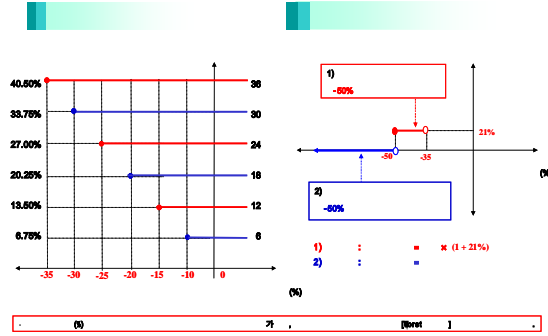
: **New 2Star** **SEKE-3**

1.

		(1)	(2)	(1-2)	( : )
	ELS	0	0	0	
	ELS	3,605		3,605	
		3,605		3,605	

2.

- (1) 기초자산 : 삼성전자, 한국전력
- (2) 발행일 : 2007년 9월 2일
- (3) 만기일 : 2010년 7월 29일
- (4) 기준가격 : 2007년 7월 31일의 종가
- (5) 최종기준주가 : 2010년 7월 27일 각 기초자산 종가
- (6) 중간평가일 : 2008년 1월 28일, 2008년 7월 28일, 2009년 1월 23일, 2009년 7월 28일, 2010년 1월 26일



3.

New 2Star SEKE-3 ( : ) **275**

4.

(VaR: 99%, 10 ) ( : ) **76**

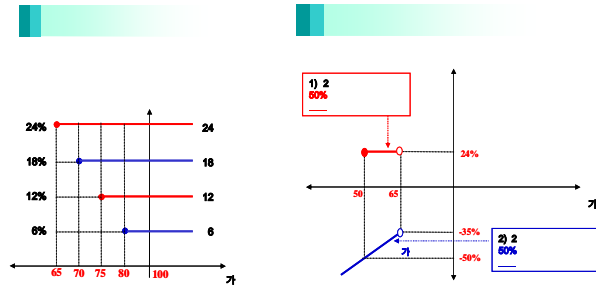
: **New 2Star** **SGHY-1**

1.

		(1)	(2)	(1-2)	( : )
	ELS	0	0	0	
	ELS	14,589		14,589	
		14,589		14,589	

2.

- (1) 기초자산 : 삼성중공업 보통주, 하이닉스 보통주
- (2) 발행일 : 2007년 8월 9일
- (3) 만기일 : 2009년 8월 5일
- (4) 기준가격 : 2007년 08월 06일, 07일, 08일 각 기초자산 종가의 산술평균
- (5) 최종기준주가 : 2009년 07월 30일, 31일, 08월 03일 각 기초자산 종가의 산술평균
- (6) 중간평가일 : 2008년 01월 30일, 31일, 02월 01일, 2008년 07월 30일, 31일, 08월 01일, 2009년 01월 30일, 02월 02일, 03일



3.

New 2Star SGHY-1 ( : ) **1,491**

4.

(VaR: 99%, 10 ) ( : ) **2,626**

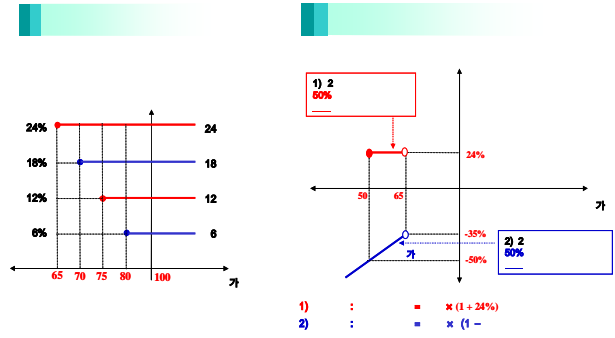
: **New 2Star** **SGDS-1**

1.

	(1)	(2)	(1-2)	( : )
ELS	0	0	0	
ELS	18,660		18,660	
	18,660		18,660	

2.

- (1) 기초자산 : 대우증권 보통주, 삼성증권업 보통주
- (2) 발행일 : 2007년 9월 9일
- (3) 만기일 : 2009년 9월 5일
- (4) 기준가격 : 2007년 08월 06일, 07일, 08일 각 기초자산 증가의 산술평균
- (5) 최종기준주가 : 2009년 07월 30일, 31일, 08월 03일 각 기초자산 증가의 산술평균
- (6) 중간평가일 : 2008년 01월 30일, 31일, 02월 01일, 2008년 07월 30일, 31일, 08월 01일, 2009년 01월 30일, 02월 02일, 03일



3.

New 2Star SGDS-1 ( : ) **1,503**

4.

(VaR: 99%, 10 ) ( : ) **3,088**

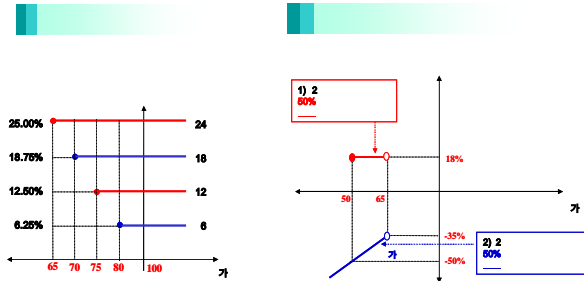
: **New 2Star** **YH-2**

1.

	(1)	(2)	(1-2)	( : )
ELS	0	0	0	
ELS	11,306		11,306	
	11,306		11,306	

2.

- (1) 기초자산 : 하이닉스 보통주, 현대건설 보통주
- (2) 발행일 : 2007년 8월 16일
- (3) 만기일 : 2009년 8월 13일
- (4) 기준가격 : 2007년 08월 14일 기초자산 증가
- (5) 최종기준주가 : 2009년 08월 11일 기초자산 증가
- (6) 중간평가일 : 2008년 02월 11일, 2008년 08월 11일, 2009년 02월 11일



3.

New 2Star YH-2 ( : ) **1,255**

4.

(VaR: 99%, 10 ) ( : ) **1,886**

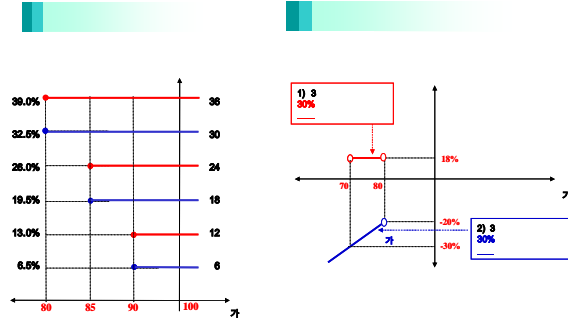
**New 2Star NH-4**

1.

	(1)	(2)	(1-2)	( : )
ELS	0	0	0	
ELS	28,969		28,969	
	28,969		28,969	

2.

- (1) 기초자산 : NIKKEI225 지수, 한국전력 보통주
- (2) 발행일 : 2007년 9월 20일
- (3) 만기일 : 2010년 9월 16일
- (4) 기준가격 : 2007년 08월 17일 기초자산 증가
- (5) 최종기준주가 : 2010년 08월 12일 기초자산 증가
- (6) 중간평가일 : 2008년 02월 13일, 2008년 06월 12일, 2009년 02월 12일, 2009년 08월 12일, 2010년 02월 11일



3.

New 2Star NH-4 **2,567**

4.

(VaR: 99%, 10 ) New 2Star NH-4 **4,840**

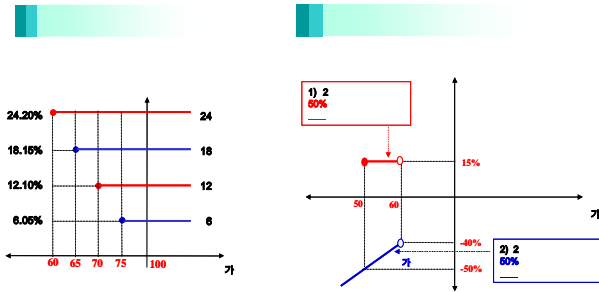
**New 2Star HGDG-1**

1.

	(1)	(2)	(1-2)	( : )
ELS	0	0	0	
ELS	10,136		10,136	
	10,136		10,136	

2.

- (1) 기초자산 : 현대건설 보통주, 대우건설 보통주
- (2) 발행일 : 2007년 8월 28일
- (3) 만기일 : 2009년 8월 26일
- (4) 기준가격 : 2007년 08월 27일 기초자산 증가
- (5) 최종기준주가 : 2009년 08월 24일 기초자산 증가
- (6) 중간평가일 : 2008년 02월 22일, 2008년 06월 22일, 2009년 02월 24일



3.

New 2Star HGDG-1 **1,084**

4.

(VaR: 99%, 10 ) New 2Star HGDG-1 **2,038**

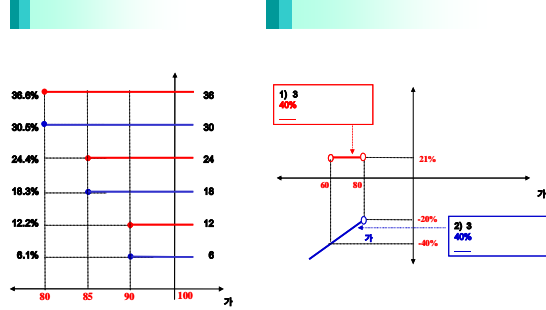
: **New 2Star**      **NH-5**

1.

		(1)	(2)	(1-2)	( : )
	ELS	0	0	0	
	ELS	5,463		5,463	
		5,463		5,463	

2.

- (1) 기초자산 : NIKKEI225 지수, 한국전력 보통주
- (2) 발행일 : 2007년 9월 29일
- (3) 만기일 : 2010년 9월 26일
- (4) 기준가격 : 2007년 08월 27일 기초자산 증가
- (5) 최종기준주가 : 2010년 08월 24일 기초자산 증가
- (6) 중간평가일 : 2008년 02월 22일, 2008년 06월 22일, 2009년 02월 24일, 2009년 08월 24일, 2010년 02월 23일



3. New 2Star NH-5 ( : ) **481**

4. (Var: 99%, 10 ) ( : ) **959**

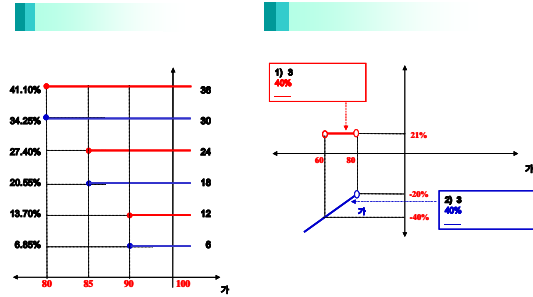
: **New 2Star** **IKE-1**

1.

		(1)	(2)	(1-2)	( : )
	ELS	0	0	0	
	ELS	9,418		9,418	
		9,418		9,418	

2.

- (1) 기초자산 : KOSPI200 지수, 한국전력 보통주
- (2) 발행일 : 2007년 09월 14일
- (3) 만기일 : 2010년 09월 10일
- (4) 기준가격 : 2007년 09월 12일 각 기초자산의 종가
- (5) 최종기준주가 : 2010년 09월 08일 각 기초자산의 종가
- (6) 중간평가일 : 2008년 03월 07일, 2008년 09월 09일, 2009년 03월 09일, 2009년 09월 09일, 2010년 03월 09일



3.

New 2Star IKE-1 ( : ) **877**

4.

(VaR: 99%, 10 ) ( : )  
New 2Star IKE-1 **1,680**



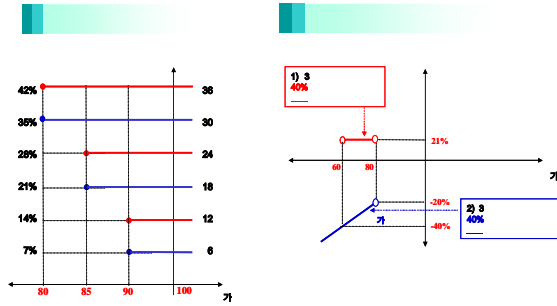
: **New 2Star** **KIKE-1**

1.

	(1)	(2)	(1-2)	( : )
ELS	0	0	0	
ELS	38,424		38,424	
	38,424		38,424	

2.

- (1) 기초자산 : KOSPI200 지수, 한국전력 보통주
- (2) 발행일 : 2007년 09월 19일
- (3) 만기일 : 2010년 09월 19일
- (4) 기준가격 : 2007년 09월 14일, 17일, 18일 각 기초자산 증가의 산술평균
- (5) 최종기준주가 : 2010년 09월 08일 각 기초자산의 증가
- (6) 중간평가일 : 2008년 3월 07일/ 10일/ 11일, 2008년 9월 08일/ 09일/ 10일, 2009년 3월 09일/ 10일/ 11일, 2009년 9월 07일/ 08일/ 09일, 2010년 3월 08일/ 09일/ 10일



3.

New 2Star KIKE-1 ( : ) **3,618**

4.

(VaR: 99%, 10 ) ( : ) **5,845**

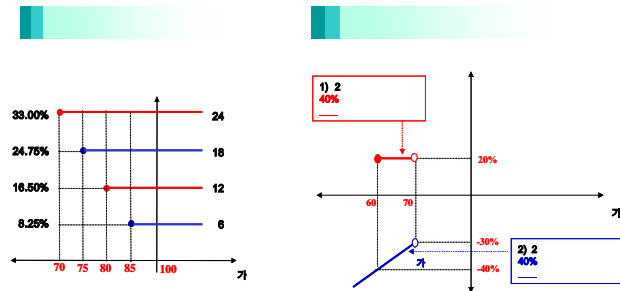
: **New 2Star** **HMKE-1**

1.

	(1)	(2)	(1-2)	( : )
ELS	0	0	0	
ELS	24,136		24,136	
	24,136		24,136	

2.

- (1) 기초자산 : 외환은행 보통주, 현대모비스 보통주
- (2) 발행일 : 2007년 09월 28일
- (3) 만기일 : 2009년 9월 18일
- (4) 기준가격 : 2007년 9월 20일, 21일, 27일 각 기초자산 증가의 산술평균
- (5) 최종기준주가 : 2009년 9월 14일, 15일, 16일 각 기초자산의 증가
- (6) 중간평가일 : 2008년 3월 13일/ 14일/ 17일, 2008년 9월 12일/ 16일/ 17일, 2009년 3월 13일/ 16일/ 17일



3.

New 2Star HMKE-1 ( : ) **1,747**

4.

(VaR: 99%, 10 ) ( : ) **2,051**

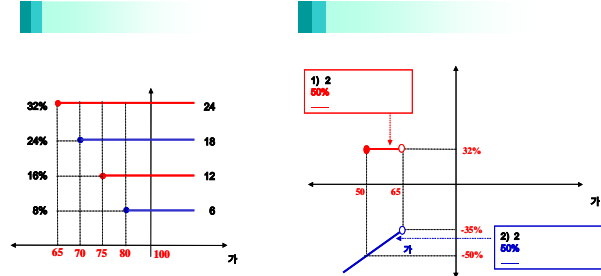
: **New 2Star** **HMDM-1**

1.

		(1)	(2)	(1-2)	( : )
	ELS	0	0	0	
	ELS	8,007		8,007	
		8,007		8,007	

2.

- (1) 기초자산 : 대우조선해양 보통주, 현대모비스 보통주
- (2) 만행일 : 2007년 10월 09일
- (3) 만기일 : 2009년 10월 01일
- (4) 기준가격 : 2007년 10월 05일 각 기초자산의 종가
- (5) 최종기준주가 : 2009년 09월 29일 각 기초자산의 종가
- (6) 중간평가일 : 2008년 04월 02일, 2008년 09월 30일, 2009년 04월 01일



3.

New 2Star HMDM-1 ( : ) **744**

4.

(VaR: 99%, 10 ) ( : ) **1,383**

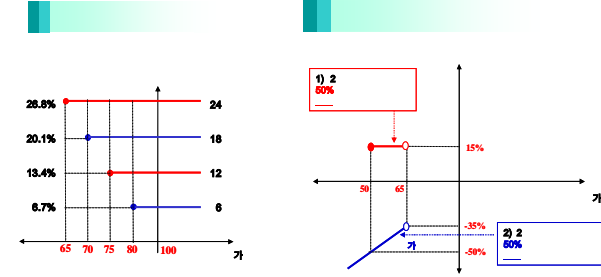
: **New 2Star** **POHY-1**

1.

		(1)	(2)	(1-2)	( : )
	ELS	0	0	0	
	ELS	17,749		17,749	
		17,749		17,749	

2.

- (1) 기초자산 : POSCO 보통주, 하이닉스 보통주
- (2) 만행일 : 2007년 10월 09일
- (3) 만기일 : 2009년 10월 07일
- (4) 기준가격 : 2007년 10월 08일 각 기초자산의 종가
- (5) 최종기준주가 : 2009년 10월 05일 각 기초자산의 종가
- (6) 중간평가일 : 2008년 04월 03일, 2008년 10월 02일, 2009년 04월 03일



3.

New 2Star POHY-1 ( : ) **1,737**

4.

(VaR: 99%, 10 ) ( : ) **2,486**

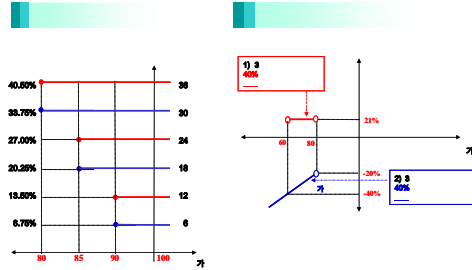
: **New 2Star** **SEST-3**

1.

	(1)	(2)	(1-2)	( : )
ELS	0	0	0	
ELS	12,926		12,926	
	12,926		12,926	

2.

- (1) 기초자산 : 삼성전자 보통주, SK텔레콤 보통주
- (2) 발행일 : 2007년 10월 11일
- (3) 만기일 : 2010년 10월 08일
- (4) 기준가격 : 2007년 10월 10일 각 기초자산의 종가
- (5) 최종기준주가 : 2010년 10월 06일 각 기초자산의 종가
- (6) 중간평가일 : 2008년 04월 07일, 2008년 10월 07일, 2009년 04월 07일, 2009년 10월 07일, 2010년 04월 07일



3.

New 2Star SEST-3 ( : ) **1,169**

4.

(VaR: 99%, 10 ) ( : ) **1,994**

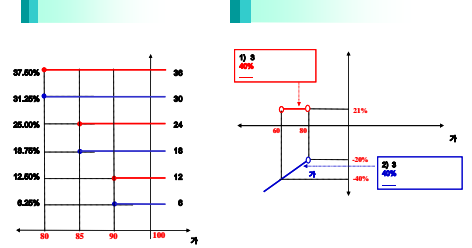
: **New 2Star** **NS-4**

1.

	(1)	(2)	(1-2)	( : )
ELS	0	0	0	
ELS	38,360		38,360	
	38,360		38,360	

2.

- (1) 기초자산 : NIKKEI225 지수, 삼성전자 보통주
- (2) 발행일 : 2007년 10월 17일
- (3) 만기일 : 2010년 10월 11일
- (4) 기준가격 : 2007년 10월 12일, 15일, 16일 각 기초자산의 종가의 산술평균
- (5) 최종기준주가 : 2010년 10월 05일, 06일, 07일 각 기초자산의 종가의 산술평균
- (6) 중간평가일 : 2008년 04월 04일 / 07일 / 08일, 2008년 10월 06일 / 07일 / 08일, 2009년 04월 06일 / 07일 / 08일, 2009년 10월 05일 / 06일 / 07일, 2010년 04월 05일 / 06일 / 07일



3.

New 2Star NS-4 ( : ) **3,539**

4.

(VaR: 99%, 10 ) ( : ) **2,517**

: **New Zindex** **KN-9**

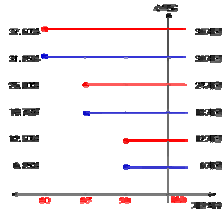
1.

		(1)	(2)	(1-2)	( : )
	ELS	0	0	0	
	ELS	17,346		17,346	
		17,346		17,346	

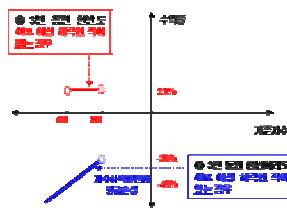
2.

- (1) 기초자산 : KOSPI200지수, NIKKEI225 지수
- (2) 발행일 : 2007년 10월 22일
- (3) 만기일 : 2010년 10월 19일
- (4) 기준가격 : 2007년 10월 19일 각 기초자산의 종가
- (5) 최종기준주가 : 2010년 10월 14일 각 기초자산의 종가
- (6) 중간평가일 : 2008년 04월 16일, 2008년 10월 15일, 2009년 04월 15일, 2009년 10월 14일, 2010년 04월 14일

[ A ]



[ B ]



3.

New Zindex KN-9 ( : ) **1,476**

4.

(VaR: 99%, 10 ) ( : ) **799**

: New 2Star LELP-1

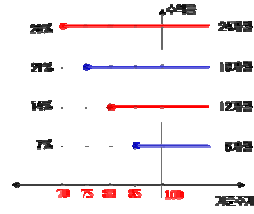
1.

		(1)	(2)	(1-2)	( : )
	ELS	0	0	0	
	ELS	4,454		4,454	
		4,454		4,454	

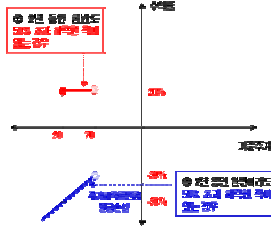
2.

- (1) 기초자산 : LG전자 보통주, LG필립스LCD 보통주
- (2) 발행일 : 2007년 11월 05일
- (3) 만기일 : 2009년 11월 04일
- (4) 기준가격 : 2007년 11월 05일 각 기초자산의 종가
- (5) 최종기준주가 : 2009년 11월 02일 각 기초자산의 종가
- (6) 중간평가일 : 2008년 04월 29일, 2008년 10월 31일, 2009년 04월 29일

[ A ]



[ B ]



3.

New 2Star LELP-1 ( : ) 470

4.

(Var: 99%, 10 ) New 2Star LELP-1 ( : ) 728

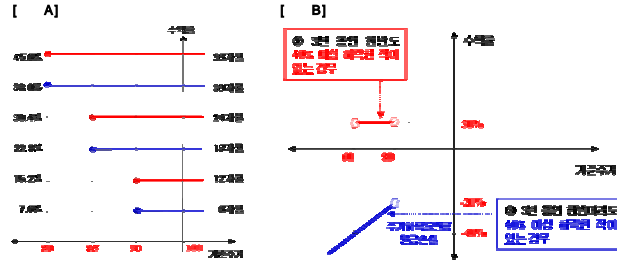
: **New 2Star** **SEST-4**

1.

		(1)	(2)	(1-2)	( : )
	ELS	0	0	0	
	ELS	2,431		2,431	
		2,431		2,431	

2.

- (1) 기초자산 : 삼성전자 보통주, SK텔레콤 보통주
- (2) 발행일 : 2007년 11월 26일
- (3) 만기일 : 2010년 11월 19일
- (4) 기준가격 : 2007년 11월 22일 각 기초자산의 종가
- (5) 최종기준주가 : 2010년 11월 17일 각 기초자산의 종가
- (6) 중간평가일 : 2008년 05월 19일, 2008년 11월 19일, 2009년 05월 19일, 2009년 11월 18일, 2010년 05월 18일



3.

New 2Star	SEST-4	213
-----------	--------	-----

4.

(VaR: 99%, 10 )		
New 2Star	SEST-4	336

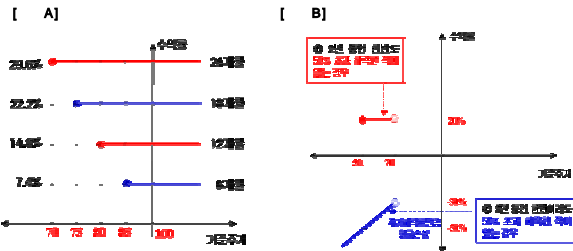
: **New 2Star** **KBHY-1**

1.

		(1)	(2)	(1-2)	( : )
	ELS	#N/A	#N/A	#N/A	
	ELS	#N/A	#N/A	#N/A	
		#N/A	#N/A	#N/A	

2.

- (1) 기초자산 : 국민은행 보통주, 하이닉스 보통주
- (2) 발행일 : 2007년 11월 28일
- (3) 만기일 : 2009년 11월 26일
- (4) 기준가격 : 2007년 11월 27일 각 기초자산의 종가
- (5) 최종기준주가 : 2009년 11월 24일 각 기초자산의 종가
- (6) 중간평가일 : 2008년 5월 22일, 2008년 11월 24일, 2009년 5월 22일



3.

New 2Star	KBHY-1	#N/A
-----------	--------	------

4.

(VaR: 99%, 10 )		
New 2Star	KBHY-1	#N/A

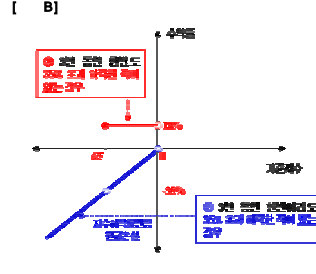
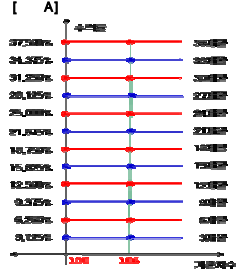
: New 가 5

1.

		(1)	(2)	(1-2)	( : )
	ELS	0	0	0	
	ELS	6,806		6,806	
		6,806		6,806	

2.

- (1) 기초자산 : KOSPI200 지수
- (2) 만행일 : 2007년 12월 03일
- (3) 만기일 : 2010년 11월 29일
- (4) 기준가격 : 2007년 11월 30일 각 기초자산의 종가
- (5) 최종기준주가 : 2010년 11월 25일 각 기초자산의 종가
- (6) 중간평가일 : 2008년 02월 27일, 2008년 05월 27일, 2008년 08월 27일, 2008년 11월 26일, 2009년 02월 25일, 2009년 05월 27일, 2009년 08월 26일, 2009년 11월 25일, 2010년 02월 24일, 2010년 05월 26일, 2010년 08월 25일



3.

New 가 5 ( : )

588

4.

(VaR: 99%, 10 ) ( : )

589

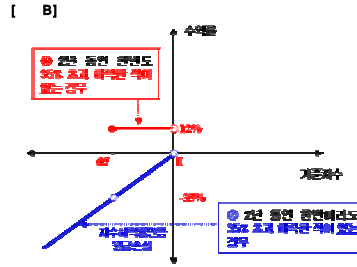
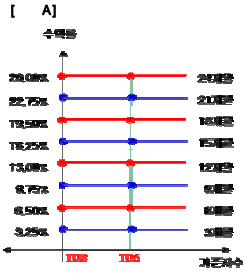
: New 가 6

1.

		(1)	(2)	(1-2)	( : )
	ELS	0	0	0	
	ELS	6,086		6,086	
	ELS	6,086		6,086	

2.

- (1) 기초자산 : KOSPI200 지수
- (2) 발행일 : 2007년 12월 10일
- (3) 만기일 : 2009년 12월 4일
- (4) 기준가격 : 2007년 12월 7일 각 기초자산의 증가
- (5) 최종기준주가 : 2009년 12월 2일 각 기초자산의 증가
- (6) 중간평가일 : 2008년 3월 4일, 2008년 6월 3일, 2008년 9월 3일, 2008년 12월 3일, 2009년 3월 4일, 2009년 6월 3일, 2009년 9월 2일



3.

New 가 6 ( : ) 607

4.

(VaR: 99%, 10 ) ( : ) 616  
New 가 6

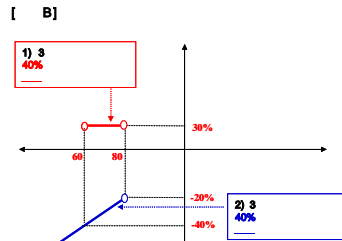
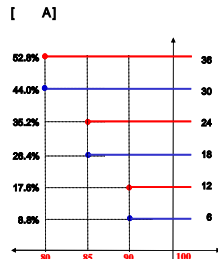
: New 2Index KN-11

1.

		(1)	(2)	(1-2)	( : )
	ELS	0	0	0	
	ELS	1,914		1,914	
	ELS	1,914		1,914	

2.

- (1) 기초자산 : KOSPI200 지수, NIKKEI225지수
- (2) 발행일 : 2007년 12월 14일
- (3) 만기일 : 2010년 12월 10일
- (4) 기준가격 : 2007년 12월 12일 각 기초자산의 증가
- (5) 최종기준주가 : 2010년 12월 08일 각 기초자산의 증가
- (6) 중간평가일 : 2008년 06월 09일, 2008년 12월 09일, 2009년 06월 09일, 2009년 12월 09일, 2010년 06월 09일



3.

New 2Index KN-11 ( : ) 163

4.

(VaR: 99%, 10 ) ( : ) 100  
New 2Index KN-11



: New 2Star IKE-2

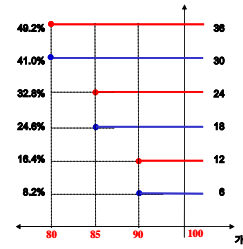
1.

		(1)	(2)	(1-2)	( : )
	ELS	0	0	0	
	ELS	4,866		4,866	
		4,866		4,866	

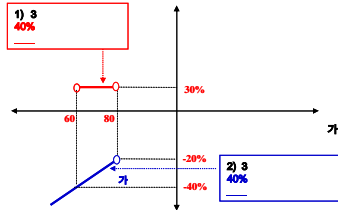
2.

- (1) 기초자산 : KOSPI200 지수, 한국전력 보통주
- (2) 발행일 : 2007년 12월 14일
- (3) 만기일 : 2010년 12월 13일
- (4) 기준가격 : 2007년 12월 12일 각 기초자산의 종가
- (5) 최종기준주가 : 2010년 12월 08일 각 기초자산의 종가
- (6) 중간평가일 : 2008년 06월 09일, 2008년 12월 09일, 2009년 06월 09일, 2009년 12월 09일, 2010년 06월 09일

[ A ]



[ B ]



3.

New 2Star IKE-2 ( : ) 442

4.

(VaR: 99%, 10 ) ( : ) 851

: New 가 7

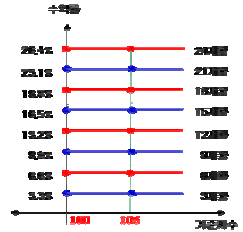
1.

		(1)	(2)	(1-2)	( : )
	ELS	0	0	0	
	ELS	3,010		3,010	
		3,010		3,010	

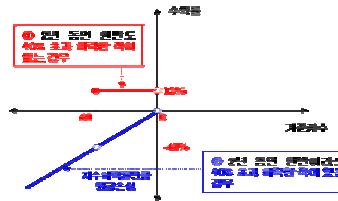
2.

- (1) 기초자산 : KOSPI200 지수
- (2) 발행일 : 2007년 12월 27일
- (3) 만기일 : 2009년 12월 24일
- (4) 기준가격 : 2007년 12월 26일 각 기초자산의 종가
- (5) 최종기준주가 : 2009년 12월 22일 각 기초자산의 종가
- (6) 중간평가일 : 2008년 03월 21일, 2008년 06월 23일, 2008년 09월 23일, 2008년 12월 22일, 2009년 03월 23일, 2009년 06월 23일, 2009년 09월 23일

[ A ]



[ B ]



3.

New 가 7 ( : ) 289

4.

(VaR: 99%, 10 ) ( : ) 228

: New 2Star POLG-1

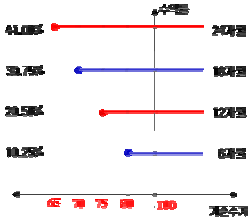
1.

		(1)	(2)	(1-2)	( : )
	ELS	0	0	0	
	ELS	31,137		31,137	
		31,137		31,137	

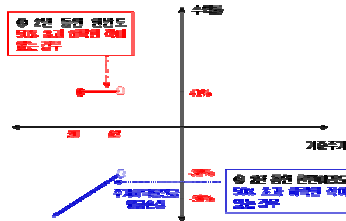
2.

- (1) 기초자산 : POSCO 보통주, LG 보통주
- (2) 발행일 : 2007년 12월 29일
- (3) 만기일 : 2009년 12월 18일
- (4) 기준가격 : 2007년 12월 24일, 26일, 27일 각 기초자산 종가의 산술평균
- (5) 최종기준주가 : 2009년 12월 14일, 15일, 16일 각 기초자산 종가의 산술평균
- (6) 중간평가일 : 2008년 6월 16일, 17일, 18일/ 2008년 12월 15일, 16일, 17일/ 2009년 6월 15일, 16일, 17일

[ A ]



[ B ]



3.

New 2Star POLG-1 ( : ) 84

4.

(VaR: 99%, 10 ) ( : ) 0

: New 2Star HCLS-1

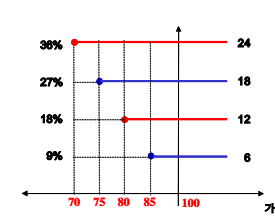
1.

		(1)	(2)	(1-2)	( : )
	ELS	0	0	0	
	ELS	25,855		25,855	
		25,855		25,855	

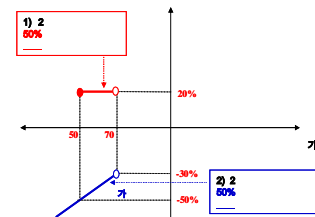
2.

- (1) 기초자산 : 현대차 보통주, 롯데쇼핑 보통주
- (2) 발행일 : 2007년 12월 31일
- (3) 만기일 : 2009년 12월 24일
- (4) 기준가격 : 2007년 12월 28일 각 기초자산의 종가
- (5) 최종기준주가 : 2009년 12월 22일 각 기초자산의 종가
- (6) 중간평가일 : 2008년 6월 25일, 2008년 12월 23일, 2009년 6월 24일

[ A ]



[ B ]



3.

New 2Star HCLS-1 ( : ) 3,048

4.

(VaR: 99%, 10 ) ( : ) 3,960


1.

		(1)	(2)	(1-2)	( : )
	ELS	0	0	0	
	ELS	14,196		14,196	
		14,196		14,196	


2.

- (1) 기초자산 : 현대차 보통주, 신세계 보통주
- (2) 발행일 : 2008년 01월 11일
- (3) 만기일 : 2010년 01월 09일
- (4) 기준가격 : 2008년 01월 10일 각 기초자산의 종가
- (5) 최종기준주가 : 2010년 01월 06일 각 기초자산의 종가
- (6) 중간평가일 : 2008년 07월 07일, 2009년 01월 07일, 2009년 07월 07일

[ A ]



[ B ]



3.

New 2Star HCSH-1 ( : ) **1,532**

4.

(VaR: 99%, 10 ) ( : ) **2,452**

: **New 2Star** IS-5


1.

		(1)	(2)	(1-2)	( : )
	ELS	0	0	0	
	ELS	11,418		11,418	
		11,418		11,418	


2.

- (1) 기초자산 : KOSPI200 지수, 삼성전자 보통주
- (2) 발행일 : 2008년 01월 17일
- (3) 만기일 : 2011년 1월 14일
- (4) 기준가격 : 2008년 1월 15일 각 기초자산의 증가
- (5) 최종기준주가 : 2011년 1월 12일 각 기초자산의 증가
- (6) 중간평가일 : 2008년 7월 10일, 2009년 1월 12일, 2009년 7월 10일, 2010년 1월 12일, 2010년 7월 12일

[ A ]



[ B ]



3.

New 2Star IS-5 ( : ) **416**

4.

(VaR: 99%, 10 ) ( : ) **102**

: **H 가** 1


1.

		(1)	(2)	(1-2)	( : )
	ELS	0	0	0	
	ELS	1,191		1,191	
		1,191		1,191	


2.

- (1) 기초자산 : HSCEI 지수
- (2) 발행일 : 2008년 01월 21일
- (3) 만기일 : 2010년 01월 15일
- (4) 기준가격 : 2008년 01월 18일 각 기초자산의 증가
- (5) 최종기준주가 : 2010년 01월 13일 각 기초자산의 증가
- (6) 중간평가일 : 2008년 04월 15일, 2008년 07월 15일, 2008년 10월 15일, 2009년 01월 14일, 2009년 04월 15일, 2009년 07월 15일, 2009년 10월 14일

[ A ]



[ B ]



3.

H 가 1 ( : ) **62**

4.

(VaR: 99%, 10 ) ( : ) **64**


1.

		(1)	(2)	(1-2)	( : )
	ELS	0	0	0	
	ELS	4,926		4,926	
		4,926		4,926	

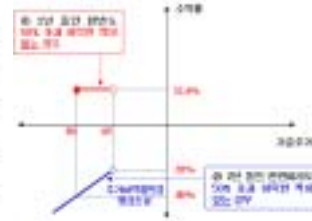
2.

- (1) 기초자산 : 롯데쇼핑 보통주, 현대차 보통주
- (2) 발행일 : 2008년 01월 23일
- (3) 만기일 : 2010년 01월 22일
- (4) 기준가격 : 2008년 01월 22일 각 기초자산의 종가
- (5) 최종기준주가 : 2010년 01월 19일 각 기초자산의 종가
- (6) 중간평가일 : 2008년 07월 17일, 2009년 01월 19일, 2009년 07월 17일

[ A ]



[ B ]



3.

New 2Star HCLS-2 ( : ) **88**

4.

(VaR: 99%, 10 ) ( : ) **33**

: **New 2Star** **LPLS-1**


1.

		(1)	(2)	(1-2)	( : )
	ELS	0	0	0	
	ELS	16,360		16,360	
		16,360		16,360	


2.

- (1) 기초자산 : LG필립스LCD 보통주, 롯데쇼핑 보통주
- (2) 발행일 : 2008년 02월 01일
- (3) 만기일 : 2010년 01월 29일
- (4) 기준가격 : 2008년 01월 31일 각 기초자산의 종가
- (5) 최종기준주가 : 2010년 01월 27일 각 기초자산의 종가
- (6) 중간평가일 : 2008년 07월 28일, 2009년 01월 28일, 2009년 07월 28일

[ A ]



[ B ]



3.

New 2Star LPLS-1 ( : ) **683**

4.

(VaR: 99%, 10 ) ( : ) **516**

: **New 2Star KH-1**


1.

		(1)	(2)	(1-2)	( : )
	ELS	0	0	0	
	ELS	3,303		3,303	
		3,303		3,303	


2.

- (1) 기초자산 : KOSPI200 지수, 현대차 보통주
- (2) 발행일 : 2008년 02월 05일
- (3) 만기일 : 2011년 02월 01일
- (4) 기준가격 : 2008년 02월 04일 각 기초자산의 종가
- (5) 최종기준주가 : 2011년 01월 28일 각 기초자산의 종가
- (6) 중간평가일 : 2008년 07월 30일, 2009년 01월 30일, 2009년 07월 30일, 2010년 02월 01일, 2010년 07월 30일

[ A ]



[ B ]



3.

New 2Star KH-1 ( : ) **125**

4.

(VaR: 99%, 10 ) ( : ) **181**

: **New 2Star KSO-1**


1.

		(1)	(2)	(1-2)	( : )
	ELS	0	0	0	
	ELS	314		314	
		314		314	

2.

- (1) 기초자산 : KOSPI200 지수, S-Oil 보통주
- (2) 발행일 : 2008년 02월 11일
- (3) 만기일 : 2011년 02월 07일
- (4) 기준가격 : 2008년 02월 05일 각 기초자산의 종가
- (5) 최종기준주가 : 2011년 01월 28일 각 기초자산의 종가
- (6) 중간평가일 : 2008년 07월 31일, 2009년 02월 02일, 2009년 07월 31일, 2010년 02월 02일, 2010년 08월 02일

[ A ]



[ B ]



3.

New 2Star KSO-1 ( : ) **10**

4.

(VaR: 99%, 10 ) ( : ) **230**

: **New 2Star** **HCLP-1**


1.

		(1)	(2)	(1-2)	( : )
	ELS	0	0	0	
	ELS	12,500		12,500	
		12,500		12,500	

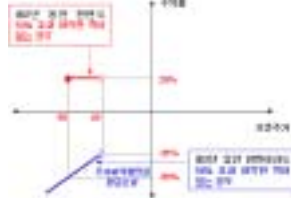
2.

- (1) 기초자산 : 현대차 보통주, LG필립스LCD 보통주
- (2) 발행일 : 2008년 02월 19일
- (3) 만기일 : 2010년 02월 12일
- (4) 기준가격 : 2008년 02월 15일 각 기초자산의 종가
- (5) 최종기준주가 : 2010년 02월 10일 각 기초자산의 종가
- (6) 중간평가일 : 2008년 08월 12일, 2009년 02월 11일, 2009년 08월 12일

[ A ]



[ B ]



3.

New 2Star HCLP-1 ( : ) **902**

4.

(VaR: 99%, 10 ) ( : ) **992**



: **New 2Star** **LGHW-1**


1.

		(1)	(2)	(1-2)	( : )
	ELS	0	0	0	
	ELS	11,682		11,682	
		11,682		11,682	


2.

- (1) 기초자산 : 한화 보통주, LG전자 보통주
- (2) 발행일 : 2008년 02월 21일
- (3) 만기일 : 2010년 2월 18일
- (4) 기준가격 : 2008년 02월 18일, 19일, 20일 각 기초자산 증가의 산술평균
- (5) 최종기준주가 : 2010년 02월 11일, 12일, 16일 각 기초자산 증가의 산술평균
- (6) 중간평가일 : 2008년 08월 08일, 11일, 12일/2009년 02월 11일, 12일, 13일/2009년 06월 11일, 12일, 13일

[ A ]



[ B ]



3.

New 2Star LGHW-1 ( : ) **1,174**

4.

(VaR: 99%, 10 ) ( : ) **1,957**

: **New 2Star** **HCHW-1**


1.

		(1)	(2)	(1-2)	( : )
	ELS	0	0	0	
	ELS	4,695		4,695	
		4,695		4,695	

2.

- (1) 기초자산 : 현대차 보통주, 한화 보통주
- (2) 발행일 : 2008년 02월 21일
- (3) 만기일 : 2010년 2월 18일
- (4) 기준가격 : 2008년 02월 18일, 19일, 20일 각 기초자산 증가의 산술평균
- (5) 최종기준주가 : 2010년 02월 11일, 12일, 16일 각 기초자산 증가의 산술평균
- (6) 중간평가일 : 2008년 08월 08일, 11일, 12일/ 2009년 02월 11일, 12일, 13일/ 2009년 06월 11일, 12일, 13일

[ A ]



[ B ]



3.

New 2Star HCHW-1 ( : ) **471**

4.

(VaR: 99%, 10 ) ( : ) **882**

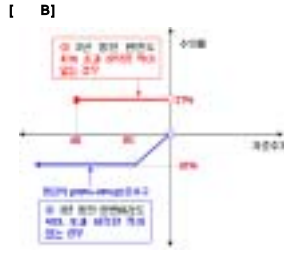

**New 2Star KSO-2**

1.

		(1)	(2)	(1-2)	( : )
	ELS	0	0	0	
	ELS	971		971	
		971		971	

2.

- (1) 기초자산 : KOSPI200 지수, S-Oil 보통주
- (2) 발행일 : 2008년 02월 21일
- (3) 만기일 : 2011년 02월 21일
- (4) 기준가격 : 2008년 02월 20일 각 기초자산의 증가
- (5) 최종기준주가 : 2011년 02월 16일 각 기초자산의 증가
- (6) 중간평가일 : 2008년 08월 14일, 2009년 02월 17일, 2009년 08월 17일, 2010년 02월 17일, 2010년 08월 17일



3.

New 2Star KSO-2 ( : ) **33**

4.

(VaR: 99%, 10 ) ( : ) **649**


**New 가 D-1**

1.

		(1)	(2)	(1-2)	( : )
	ELS	0	0	0	
	ELS	682		682	
		682		682	

2.

- (1) 기초자산 : KOSPI200 지수
- (2) 발행일 : 2008년 02월 26일
- (3) 만기일 : 2009년 02월 24일
- (4) 기준가격 : 2008년 02월 25일 각 기초자산의 증가
- (5) 최종기준주가 : 2009년 02월 20일 각 기초자산의 증가



3.

New 가 D-1 ( : ) **64**

4.

(VaR: 99%, 10 ) ( : ) **38**


**: New 가 D-2**

1.

		(1)	(2)	(1-2)	( : )
	ELS	0	0	0	
	ELS	214		214	
		214		214	

2.

- (1) 기초자산 : KOSPI200 지수
- (2) 발행일 : 2008년 02월 25일
- (3) 만기일 : 2009년 02월 24일
- (4) 기준가격 : 2008년 02월 25일 각 기초자산의 종가
- (5) 최종기준주가 : 2009년 02월 20일 각 기초자산의 종가



3.

New 가 D-2 **4**

4.

(VaR: 99%, 10 ) New 가 D-2 **3**

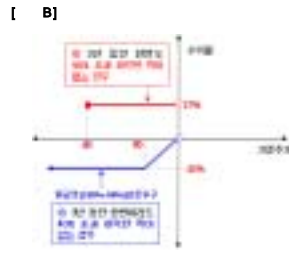
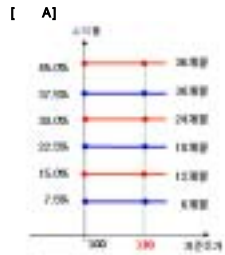
**: New 2Star KSE-1**

1.

		(1)	(2)	(1-2)	( : )
	ELS	0	0	0	
	ELS	9,278		9,278	
		9,278		9,278	

2.

- (1) 기초자산 : KOSPI200 지수, SK에너지 보통주
- (2) 발행일 : 2008년 02월 28일
- (3) 만기일 : 2011년 02월 24일
- (4) 기준가격 : 2008년 02월 25일, 26일, 27일 각 기초자산 종가의 산술평균
- (5) 최종기준주가 : 2011년 02월 18일, 19일, 22일 각 기초자산 종가의 산술평균
- (6) 중간평가일 : 2008년 08월 18일, 19일, 20일 / 2009년 02월 18일, 19일, 20일 / 2009년 08월 18일, 19일, 20일 / 2010년 02월 18일, 19일, 22일 / 2010년 08월 18일, 19일, 20일



3.

New 2Star KSE-1 **158**

4.

(VaR: 99%, 10 ) New 2Star KSE-1 **195**

: **New 2Index KH-1**


1.

		(1)	(2)	(1-2)	( : )
	ELS	0	0	0	
	ELS	11,155		11,155	
		11,155		11,155	


2.

- (1) 기초자산 : KOSPI200 지수, HSCEI 지수
- (2) 만행일 : 2008년 03월 03일
- (3) 만기일 : 2010년 02월 23일
- (4) 기준가격 : 2008년 02월 29일 각 기초자산의 증가
- (5) 최종기준주가 : 2010년 02월 23일 각 기초자산의 증가
- (6) 중간평가일 : 2008년 08월 26일, 2009년 02월 24일, 2009년 08월 26일

[ A ]



[ B ]



3.

New 2Index KH-1 ( : ) **988**

4.

(VaR: 99%, 10 ) ( : ) **845**

: **New 2Star KSO-3**


1.

		(1)	(2)	(1-2)	( : )
	ELS	0	0	0	
	ELS	1,121		1,121	
		1,121		1,121	

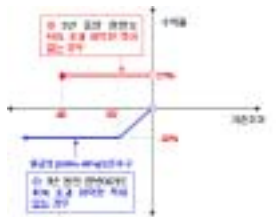
2.

- (1) 기초자산 : KOSPI200 지수, S-Oil 보통주
- (2) 만행일 : 2008년 03월 04일
- (3) 만기일 : 2011년 03월 02일
- (4) 기준가격 : 2008년 03월 03일 각 기초자산의 증가
- (5) 최종기준주가 : 2011년 02월 25일 각 기초자산의 증가
- (6) 중간평가일 : 2008년 08월 29일, 2009년 02월 26일, 2009년 08월 31일, 2010년 02월 25일, 2010년 08월 31일

[ A ]



[ B ]



3.

New 2Star KSO-3 ( : ) **40**

4.

(VaR: 99%, 10 ) ( : ) **70**


1.

		(1)	(2)	(1-2)	( : )
	ELS	0	0	0	
	ELS	7,244		7,244	
		7,244		7,244	


2.

- (1) 기초자산 : LG전자 보통주, INI 스틸 보통주
- (2) 발행일 : 2008년 03월 10일
- (3) 만기일 : 2010년 03월 05일
- (4) 기준가격 : 2008년 03월 07일, 10일, 11일 각 기초자산의 종가의 산술평균
- (5) 최종기준주가 : 2010년 02월 26일, 03월 02일, 03일 각 기초자산의 종가의 산술평균
- (6) 중간평가일 : 2008년 09월 01일, 02일, 03일 / 2009년 03월 02일, 03일, 04일 / 2009년 06월 31일, 09월 01일, 02일

[ A ]



[ B ]



3.

New 2Star LEHJ-1 ( : ) 370

4.

(VaR: 99%, 10 ) ( : ) 348

: **New 2Index** KH-2



1.

		(1)	(2)	(1-2)	( : )
	ELS	0	0	0	
	ELS	30,830		30,830	
		30,830		30,830	

2.

- (1) 기초자산 : KOSPI200 지수, HSCEI 지수
- (2) 발행일 : 2008년 03월 10일
- (3) 만기일 : 2010년 03월 05일
- (4) 기준가격 : 2008년 03월 07일 각 기초자산의 종가
- (5) 최종기준주가 : 2010년 03월 03일 각 기초자산의 종가
- (6) 중간평가일 : 2008년 09월 03일, 2009년 03월 04일, 2009년 09월 02일

[ A ] [ B ]



3.

New 2Index KH-2 **2,386**

4.

(VaR: 99%, 10 ) KH-2 **1,769**

: **New 2Star** IKE-3

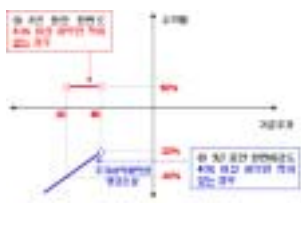

1.

		(1)	(2)	(1-2)	( : )
	ELS	0	0	0	
	ELS	2,363		2,363	
		2,363		2,363	

2.

- (1) 기초자산 : KOSPI200 지수, KT&G 보편주
- (2) 발행일 : 2008년 03월 11일
- (3) 만기일 : 2011년 03월 09일
- (4) 기준가격 : 2008년 03월 10일 각 기초자산의 종가
- (5) 최종기준주가 : 2011년 03월 07일 각 기초자산의 종가
- (6) 중간평가일 : 2008년 09월 05일, 2009년 03월 05일, 2009년 09월 07일, 2010년 03월 05일, 2010년 09월 07일

[ A ] [ B ]



3.

New 2Star IKE-3 **84**

4.

(VaR: 99%, 10 ) IKE-3 **88**

: New 가 16


1.

		(1)	(2)	(1-2)	( : )
	ELS	#N/A	#N/A	#N/A	
	ELS	#N/A		#N/A	
		#N/A		#N/A	

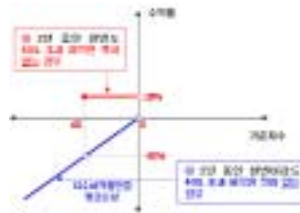
2.

- (1) 기초자산 : KOSPI200 지수
- (2) 발행일 : 2008년 03월 17일
- (3) 만기일 : 2010년 03월 12일
- (4) 기준가격 : 2008년 03월 14일 각 기초자산의 종가
- (5) 최종기준주가 : 2010년 03월 10일 각 기초자산의 종가
- (6) 중간평가일 : 2008년 06월 11일, 2008년 09월 10일, 2008년 12월 10일, 2009년 03월 11일, 2009년 06월 10일, 2009년 09월 09일, 2009년 12월 09일

[ A ]



[ B ]



3.

New 가 16 #N/A

4.

(VaR: 99%, 10 ) #N/A

: New 2index KH-3


1.

		(1)	(2)	(1-2)	( : )
	ELS	0	0	0	
	ELS	4,052		4,052	
		4,052		4,052	

2.

- (1) 기초자산 : KOSPI200 지수, HSCEI 지수
- (2) 발행일 : 2008년 03월 17일
- (3) 만기일 : 2010년 03월 12일
- (4) 기준가격 : 2008년 3월 14일 각 기초자산의 종가
- (5) 최종기준주가 : 2010년 03월 10일 각 기초자산의 종가
- (6) 중간평가일 : 2008년 09월 10일, 2009년 03월 11일, 2009년 09월 09일

[ A ]



[ B ]



3.

New 2index KH-3 267

4.

(VaR: 99%, 10 ) 171

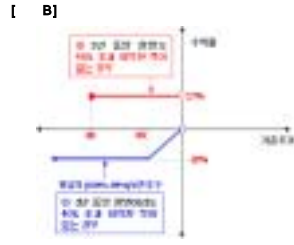

: **New 2Star** **KSO-4**

1.

		(1)	(2)	(1-2)	( : )
	ELS	0	0	0	
	ELS	846		846	
		846		846	

2.

- (1) 기초자산 : KOSPI200 지수, S-O# 보통주
- (2) 발행일 : 2008년 03월 18일
- (3) 만기일 : 2011년 03월 16일
- (4) 기준가격 : 2008년 03월 17일 각 기초자산의 종가
- (5) 최종기준주가 : 2011년 03월 14일 각 기초자산의 종가
- (6) 중간평가일 : 2008년 09월 11일, 2009년 03월 12일, 2009년 09월 14일, 2010년 03월 12일, 2010년 09월 14일



3.

New 2Star KSO-4 **26**

4.

(VaR: 99%, 10 ) KSO-4 **34**

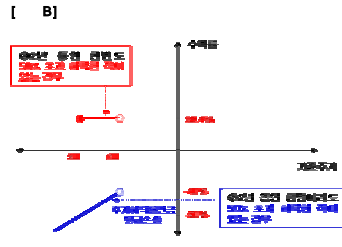
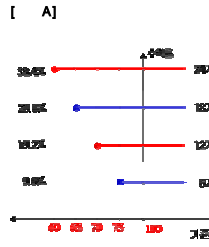
: **New 2Star** **SEHJ-1**

1.

		(1)	(2)	(1-2)	( : )
	ELS	0	0	0	
	ELS	18,634		18,634	
		18,634		18,634	

2.

- (1) 기초자산 : SK에너지 보통주, INI 스톡 보통주
- (2) 발행일 : 2008년 03월 20일
- (3) 만기일 : 2010년 3월 18일
- (4) 기준가격 : 2008년 3월 19일 각 기초자산의 종가
- (5) 최종기준주가 : 2010년 03월 16일 각 기초자산의 종가
- (6) 중간평가일 : 2008년 9월 16일, 2009년 3월 16일, 2009년 9월 16일



3.

New 2Star SEHJ-1 **1,406**

4.

(VaR: 99%, 10 ) SEHJ-1 **978**



: New 가 16


1.

		(1)	(2)	(1-2)	( : )
	ELS	0	0	0	
	ELS	4,952		4,952	
		4,952		4,952	

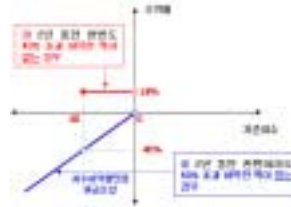
2.

- (1) 기초자산 : KOSPI200 지수
- (2) 발행일 : 2008년 03월 24일
- (3) 만기일 : 2010년 03월 19일
- (4) 기준가격 : 2008년 03월 21일 각 기초자산의 증가
- (5) 최종기준주가 : 2010년 03월 17일 각 기초자산의 증가
- (6) 중간평가일 : 2008년 06월 18일, 2008년 09월 17일, 2008년 12월 17일, 2009년 03월 18일, 2009년 06월 17일, 2009년 09월 16일, 2009년 12월 16일

[ A ]



[ B ]



3.

New 가 16 ( : ) 0

4.

(VaR: 99%, 10 ) ( : ) 0

: New 2index KH-4


1.

		(1)	(2)	(1-2)	( : )
	ELS	0	0	0	
	ELS	8,815		8,815	
		8,815		8,815	


2.

- (1) 기초자산 : KOSPI200 지수, HSCEI 지수
- (2) 발행일 : 2008년 03월 26일
- (3) 만기일 : 2010년 03월 24일
- (4) 기준가격 : 2008년 03월 25일 각 기초자산의 증가
- (5) 최종기준주가 : 2010년 03월 22일 각 기초자산의 증가
- (6) 중간평가일 : 2008년 09월 22일, 2009년 03월 20일, 2009년 09월 22일

[ A ]



[ B ]



3.

New 2index KH-4 ( : ) 594

4.

(VaR: 99%, 10 ) ( : ) 488

: New 2ndex KH-5

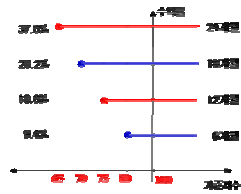
1.

		(1)	(2)	(1-2)	( : )
	ELS	0	0	0	
	ELS	3,433		3,433	
		3,433		3,433	

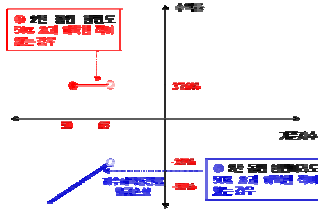
2.

- (1) 기초자산 : KOSPI200 지수, HSCEI 지수
- (2) 발행일 : 2008년 03월 31일
- (3) 만기일 : 2010년 03월 26일
- (4) 기준가격 : 2008년 03월 28일 각 기초자산의 증가
- (5) 최종기준주가 : 2010년 03월 24일 각 기초자산의 증가
- (6) 중간평가일 : 2008년 09월 24일, 2009년 03월 25일, 2009년 09월 23일

[ A ]



[ B ]



3.

New 2ndex KH-5 **274**

4.

(VaR: 99%, 10 ) KH-5 **186**

: New 가 17

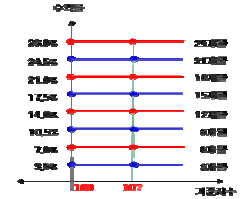
1.

		(1)	(2)	(1-2)	( : )
	ELS	0	0	0	
	ELS	8,074		8,074	
		8,074		8,074	

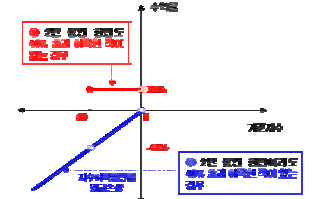
2.

- (1) 기초자산 : KOSPI200 지수
- (2) 발행일 : 2008년 03월 31일
- (3) 만기일 : 2010년 03월 26일
- (4) 기준가격 : 2008년 03월 28일 각 기초자산의 증가
- (5) 최종기준주가 : 2010년 03월 24일 각 기초자산의 증가
- (6) 중간평가일 : 2008년 06월 25일, 2008년 09월 24일, 2008년 12월 23일, 2009년 03월 25일, 2009년 06월 24일, 2009년 09월 23일, 2009년 12월 22일

[ A ]



[ B ]



3.

New 가 17 **0**

4.

(VaR: 99%, 10 ) KH-5 **0**

: **New 2Index** KH-6

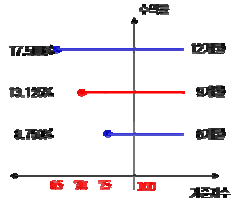
1.

		(1)	(2)	(1-2)	( : )
	ELS	0	0	0	
	ELS	11,620		11,620	
		11,620		11,620	

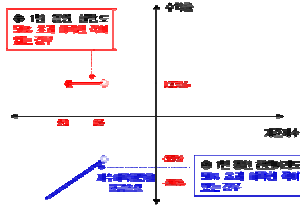
2.

- (1) 기초자산 : KOSPI200 지수, HSCEI 지수
- (2) 발행일 : 2008년 04월 01일
- (3) 만기일 : 2009년 03월 27일
- (4) 기준가격 : 2008년 03월 28일 각 기초자산의 종가
- (5) 최종기준주가 : 2009년 03월 25일 각 기초자산의 종가
- (6) 중간평가일 : 2008년 09월 24일, 2008년 12월 23일

[ A ]



[ B ]



3.

New 2Index KH-6 **798**

4.

(VaR: 99%, 10 ) KH-6 **561**

: **New 2Star** KSO-5

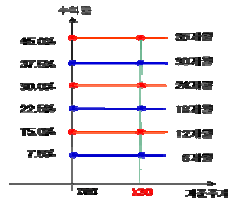
1.

		(1)	(2)	(1-2)	( : )
	ELS	0	0	0	
	ELS	689		689	
		689		689	

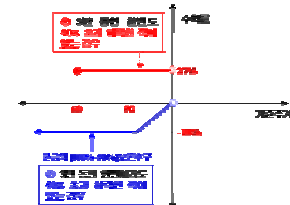
2.

- (1) 기초자산 : KOSPI200 지수, S-OI보통주
- (2) 발행일 : 2008년 04월 01일
- (3) 만기일 : 2011년 03월 30일
- (4) 기준가격 : 2008년 03월 31일 각 기초자산의 종가
- (5) 최종기준주가 : 2011년 03월 28일 각 기초자산의 종가
- (6) 중간평가일 : 2008년 09월 25일, 2009년 03월 26일, 2009년 09월 25일, 2010년 03월 26일, 2010년 09월 27일

[ A ]



[ B ]



3.

New 2Star KSO-5 **28**

4.

(VaR: 99%, 10 ) KSO-5 **32**

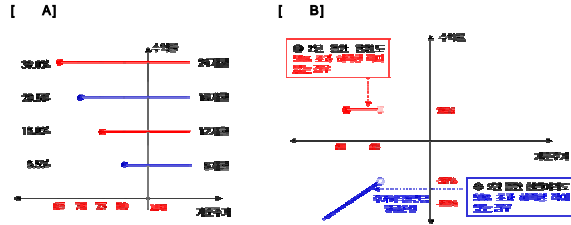
: **New 2Star** **POSE-1**

1.

		(1)	(2)	(1-2)	( : )
	ELS	0	0	0	
	ELS	14,211		14,211	
		14,211		14,211	

2.

- (1) 기초자산 : POSCO 보통주, SK에너지 보통주
- (2) 발행일 : 2008년 04월 03일
- (3) 만기일 : 2010년 03월 30일
- (4) 기준가격 : 2008년 03월 31일, 4월 1일, 2일 각 기초자산 종가의 산술평균
- (5) 최종기준주가 : 2010년 03월 24일, 25일, 26일 각 기초자산 종가의 산술평균
- (6) 중간평가일 : 2008년 09월 23일, 24일, 25일 / 2009년 03월 24일, 25일, 26일 / 2009년 09월 23일, 24일, 25일



3.

New 2Star	POSE-1	( : )	<b>1,156</b>
-----------	--------	-------	--------------

4.

(VaR: 99%, 10)	POSE-1	( : )	<b>434</b>
----------------	--------	-------	------------

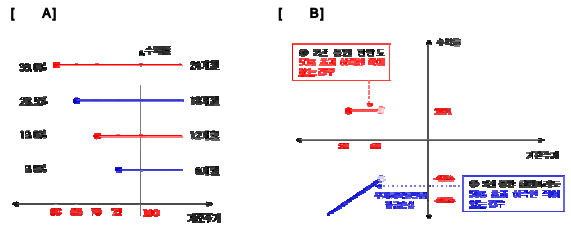
: **New2Star** **SEHY-1**

1.

		(1)	(2)	(1-2)	( : )
	ELS	0	0	0	
	ELS	4,470		4,470	
		4,470		4,470	

2.

- (1) 기초자산 : SK에너지 보통주, 하이닉스 보통주
- (2) 발행일 : 2008년 04월 03일
- (3) 만기일 : 2010년 03월 30일
- (4) 기준가격 : 2008년 03월 31일, 4월 1일, 2일 각 기초자산 종가의 산술평균
- (5) 최종기준주가 : 2010년 03월 24일, 25일, 26일 각 기초자산 종가의 산술평균
- (6) 중간평가일 : 2008년 9월 23일, 24일, 25일 / 2009년 3월 24일, 25일, 26일 / 2009년 9월 23일, 24일, 25일



3.

New2Star	SEHY-1	( : )	<b>332</b>
----------	--------	-------	------------

4.

(VaR: 99%, 10)	SEHY-1	( : )	<b>294</b>
----------------	--------	-------	------------

: New 2Index KH-7

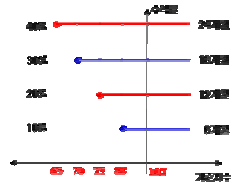
1.

		(1)	(2)	(1-2)	( : )
	ELS	0	0	0	
	ELS	18,094		18,094	
		18,094		18,094	

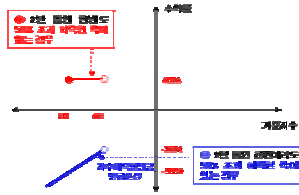
2.

- (1) 기초자산 : KOSPI200 지수, HSCEI 지수
- (2) 발행일 : 2008년 04월 07일
- (3) 만기일 : 2010년 04월 02일
- (4) 기준가격 : 2008년 04월 04일 각 기초자산의 증가
- (5) 최종기준주가 : 2010년 03월 31일 각 기초자산의 증가
- (6) 중간평가일 : 2008년 09월 30일, 2009년 04월 01일, 2009년 09월 29일

[ A ]



[ B ]



3.

New 2Index KH-7 ( : ) 1,601

4.

(VaR: 99%, 10 ) ( : ) 1,433  
New 2Index KH-7

: New 가 18

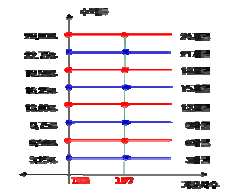
1.

		(1)	(2)	(1-2)	( : )
	ELS	0	0	0	
	ELS	4,187		4,187	
		4,187		4,187	

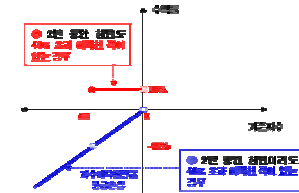
2.

- (1) 기초자산 : KOSPI200 지수
- (2) 발행일 : 2008년 04월 07일
- (3) 만기일 : 2010년 04월 02일
- (4) 기준가격 : 2008년 04월 04일 각 기초자산의 증가
- (5) 최종기준주가 : 2010년 03월 31일 각 기초자산의 증가
- (6) 중간평가일 : 2008년 07월 01일, 2008년 09월 30일, 2008년 12월 26일, 2009년 04월 01일, 2009년 07월 01일, 2009년 09월 29일, 2009년 12월 28일

[ A ]



[ B ]



3.

New 가 18 ( : ) 0

4.

(VaR: 99%, 10 ) ( : ) 0  
New 가 18

**: New 가 W-1**

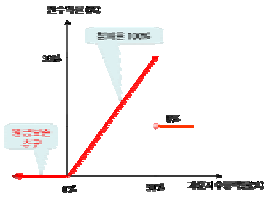
1.

		(1)	(2)	(1-2)	( : )
	ELS	0	0	0	
	ELS	39,977		39,977	
		39,977		39,977	

2.

- (1) 기초자산 : KOSPI200 지수
- (2) 발행일 : 2008년 04월 10일
- (3) 만기일 : 2009년 04월 09일
- (4) 기준가격 : 2008년 04월 08일 각 기초자산의 종가
- (5) 최종기준주가 : 2009년 04월 07일 각 기초자산의 종가

- KOSPI200지수의 등락과 상관없이 \_\_\_\_\_
- KOSPI200지수의 상승에 대한 참여율 100%
- 투자기간 중(광중 포함) 30% 초과 상승시 최종기준주가[만기지수]와 상관없이 \_\_\_\_\_



3.

New 가 W-1 ( : ) **459**

4.

(VaR: 99%, 10 ) ( : ) **425**

**: New 2Index KH-9**

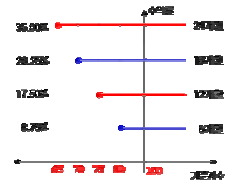
1.

		(1)	(2)	(1-2)	( : )
	ELS	0	0	0	
	ELS	8,929		8,929	
		8,929		8,929	

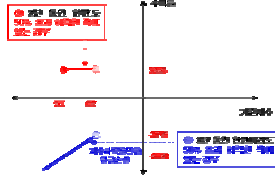
2.

- (1) 기초자산 : KOSPI200 지수, HSCEI 지수
- (2) 발행일 : 2008년 04월 14일
- (3) 만기일 : 2010년 04월 09일
- (4) 기준가격 : 2008년 04월 11일 각 기초자산의 종가
- (5) 최종기준주가 : 2010년 04월 07일 각 기초자산의 종가
- (6) 중간평가일 : 2008년 10월 08일, 2009년 04월 08일, 2009년 10월 07일

[ A ]



[ B ]



3.

New 2Index KH-9 ( : ) **800**

4.

(VaR: 99%, 10 ) ( : ) **694**

: New 가 19

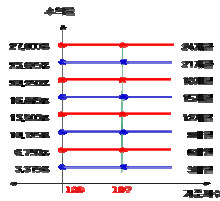
1.

		(1)	(2)	(1-2)	( : )
	ELS	0	0	0	
	ELS	2,896		2,896	
		2,896		2,896	

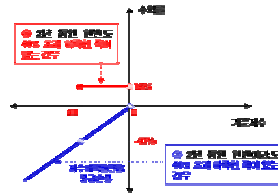
2.

- (1) 기초자산 : KOSPI200 지수
- (2) 발행일 : 2008년 04월 14일
- (3) 만기일 : 2010년 04월 09일
- (4) 기준가격 : 2008년 04월 11일 각 기초자산의 증가
- (5) 최종기준주가 : 2010년 04월 07일 각 기초자산의 증가

[ A ]



[ B ]



3.

New 가 19 0

4.

(VaR: 99%, 10 ) 0

: New 2Index KH-B

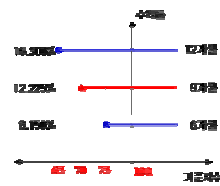
1.

		(1)	(2)	(1-2)	( : )
	ELS	0	0	0	
	ELS	4,735		4,735	
		4,735		4,735	

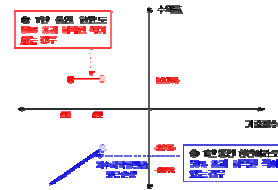
2.

- (1) 기초자산 : KOSPI200 지수, HSCEI 지수
- (2) 발행일 : 2008년 04월 15일
- (3) 만기일 : 2009년 04월 10일
- (4) 기준가격 : 2008년 4월 11일 각 기초자산의 증가
- (5) 최종기준주가 : 2009년 04월 08일 각 기초자산의 증가
- (6) 중간평가일 : 2008년 10월 09일, 2009년 01월 07일

[ A ]



[ B ]



3.

New 2Index KH-B 413

4.

(VaR: 99%, 10 ) 373

: New2Star SEST-5

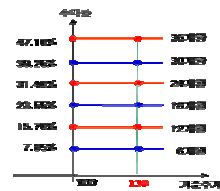
1.

		(1)	(2)	(1-2)	( : )
	ELS	0	0	0	
	ELS	1,368		1,368	
		1,368		1,368	

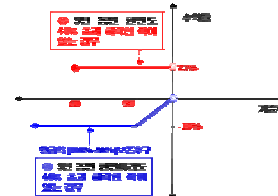
2.

- (1) 기초자산 : 삼성전자 보통주, SK텔레콤 보통주
- (2) 발행일 : 2008년 04월 15일
- (3) 만기일 : 2011년 04월 13일
- (4) 기준가격 : 2008년 04월 14일 각 기초자산의 증가
- (5) 최종기준주가 : 2011년 04월 11일 각 기초자산의 증가
- (6) 중간평가일 : 2008년 10월 09일, 2009년 04월 09일, 2009년 10월 09일, 2010년 04월 09일, 2010년 10월 11일

[ A ]



[ B ]



3.

New2Star SEST-5 36

4.

(VaR: 99%, 10 ) 80

: New2Star POHV-1

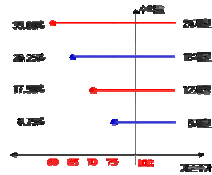
1.

		(1)	(2)	(1-2)	( : )
	ELS	0	0	0	
	ELS	23,165		23,165	
		23,165		23,165	

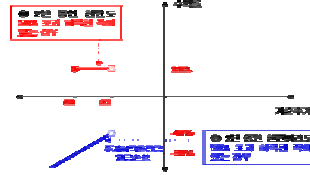
2.

- (1) 기초자산 : POSCO 보통주, 현대중공업 보통주
- (2) 발행일 : 2008년 04월 17일
- (3) 만기일 : 2010년 04월 13일
- (4) 기준가격 : 2008년 04월 14일 / 15일 / 16일
- (5) 최종기준주가 : 2010년 04월 07일 / 08일 / 09일
- (6) 중간평가일 : 2008년 10월 07일 / 08일 / 09일, 2009년 04월 07일 / 08일 / 09일, 2009년 10월 07일 / 08일 / 09일

[ A ]



[ B ]



3.

New2Star POHV-1 ( : ) 1,895

4.

(VaR: 99%, 10 ) ( : ) 2,198

: New 가 20

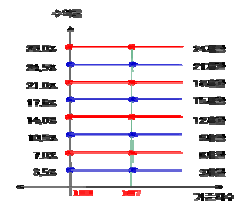
1.

		(1)	(2)	(1-2)	( : )
	ELS	0	0	0	
	ELS	8,522		8,522	
		8,522		8,522	

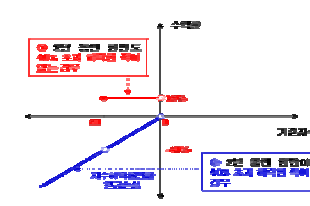
2.

- (1) 기초자산 : KOSPI 200지수
- (2) 발행일 : 2008년 04월 21일
- (3) 만기일 : 2010년 04월 16일
- (4) 기준가격 : 2008년 04월 18일
- (5) 최종기준주가 : 2010년 04월 14일
- (6) 중간평가일 : 2008년 07월 15일, 2008년 10월 15일, 2009년 01월 14일, 2009년 04월 15일, 2009년 07월 15일, 2009년 10월 14일, 2010년 01월 13일

[ A ]



[ B ]



3.

New 가 20 ( : ) 0

4.

(VaR: 99%, 10 ) ( : ) 1



: **New 2Index KH-10**

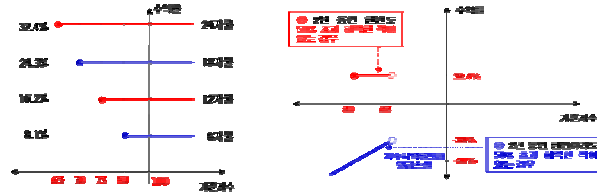
1.

		(1)	(2)	(1-2)	( : )
	ELS	0	0	0	
	ELS	10,134		10,134	
		10,134		10,134	

2.

- (1) 기초자산 : KOSPI200지수, HSCEI지수
- (2) 발행일 : 2008년 4월 21일
- (3) 만기일 : 2010년 04월 16일
- (4) 기준가격 : 2008년 4월 18일
- (5) 최종기준주가 : 2010년 04월 14일
- (6) 중간평가일 : 2008년 10월 15일, 2009년 04월 15일, 2009년 10월 14일

[ A ] [ B ]



3.

New 2Index KH-10 ( : ) **884**

4.

(VaR: 99%, 10 ) ( : ) **921**

: **H 가 3**

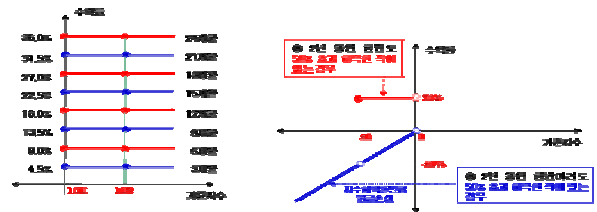
1.

		(1)	(2)	(1-2)	( : )
	ELS	0	0	0	
	ELS	4,991		4,991	
		4,991		4,991	

2.

- (1) 기초자산 : HSCEI지수
- (2) 발행일 : 2008년 04월 21일
- (3) 만기일 : 2010년 04월 16일
- (4) 기준가격 : 2008년 04월 18일
- (5) 최종기준주가 : 2010년 04월 14일
- (6) 중간평가일 : 2008년 07월 15일, 2008년 10월 15일, 2009년 01월 14일, 2009년 04월 15일, 2009년 07월 15일, 2009년 10월 14일, 2010년 01월 13일

[ A ] [ B ]



3.

H 가 3 ( : ) **0**

4.

(VaR: 99%, 10 ) ( : ) **0**

: H 가 4

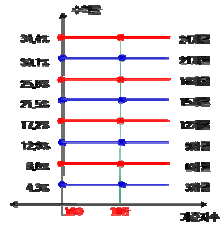
1.

		(1)	(2)	(1-2)	( : )
	ELS	0	0	0	
	ELS	7,582		7,582	
		7,582		7,582	

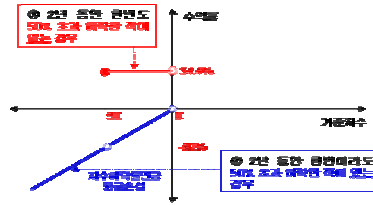
2.

- (1) 기초자산 : HSCEI지수  
 (2) 발행일 : 2008년 04월 28일  
 (3) 만기일 : 2010년 04월 23일  
 (4) 기준가격 : 2008년 04월 25일  
 (5) 최종기준주가 : 2010년 04월 21일  
 (6) 중간평가일 : 2008년 07월 22일, 2008년 10월 22일, 2009년 01월 21일, 2009년 04월 22일, 2009년 07월 22일, 2009년 10월 21일, 2010년 01월 20일

[ A ]



[ B ]



3.

H 가 4 ( : ) 638

4.

(VaR: 99%, 10 ) ( : ) 702  
 H 가 4

: New 2Index KH-11

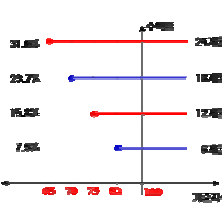
1.

		(1)	(2)	(1-2)	( : )
	ELS	0	0	0	
	ELS	9,433		9,433	
		9,433		9,433	

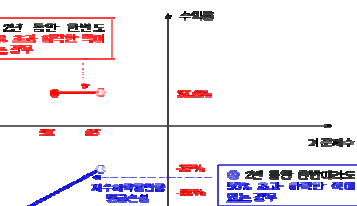
2.

- (1) 기초자산 : KOSPI200지수, HSCEI지수  
 (2) 발행일 : 2008년 04월 28일  
 (3) 만기일 : 2010년 04월 22일  
 (4) 기준가격 : 2008년 04월 25일  
 (5) 최종기준주가 : 2010년 04월 20일  
 (6) 중간평가일 : 2008년 10월 20일, 2009년 04월 20일, 2009년 10월 20일

[ A ]



[ B ]



3.

New 2Index KH-11 ( : ) 862

4.

(VaR: 99%, 10 ) ( : ) 841  
 New 2Index KH-11

: New 가 21

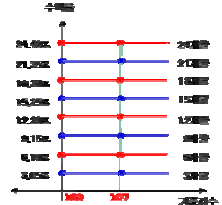
1.

		(1)	(2)	(1-2)	( : )
	ELS	0	0	0	
	ELS	7,422		7,422	
		7,422		7,422	

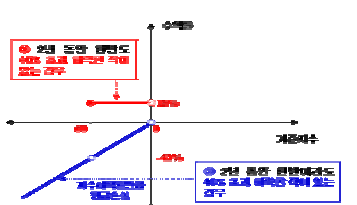
2.

- (1) 기초자산 : KOSPI 200지수  
 (2) 발행일 : 2008년 4월 28일  
 (3) 만기일 : 2010년 4월 23일  
 (4) 기준가격 : 2008년 4월 25일  
 (5) 최종기준주가 : 2010년 04월 21일  
 (6) 중간평가일 : 2008년 07월 22일, 2008년 10월 22일, 2009년 01월 21일, 2009년 04월 22일, 2009년 07월 22일, 2009년 10월 21일, 2010년 01월 20일

[ A ]



[ B ]



3.

New 가 21 ( : ) 647

4.

(VaR: 99%, 10 ) ( : ) 571  
 New 가 21

: **New 2Index KH-12**

1.

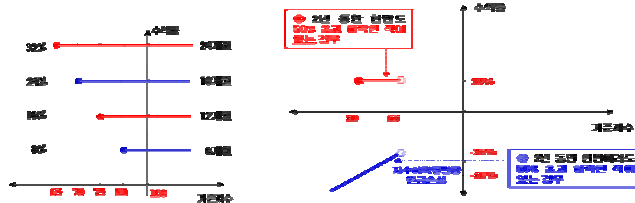
		(1)	(2)	(1-2)	( : )
	ELS	0	0	0	
	ELS	10,177		10,177	
		10,177		10,177	

2.

- (1) 기초자산 : KOSPI 200지수, HSCEI 지수
- (2) 발행일 : 2008년 04월 29일
- (3) 만기일 : 2010년 04월 29일
- (4) 기준가격 : 2008년 4월 25일
- (5) 최종기준주가 : 2010년 04월 21일
- (6) 중간평가일 : 2008년 10월 22일, 2009년 04월 22일, 2009년 10월 21일

[ A ]

[ B ]



3.

New 2Index KH-12 **979**

4.

(VaR: 99%, 10 ) New 2Index KH-12 **899**

: **New2Star HVLS-1**

1.

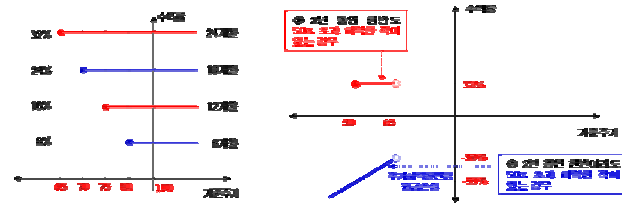
		(1)	(2)	(1-2)	( : )
	ELS	0	0	0	
	ELS	24,053		24,053	
		24,053		24,053	

2.

- (1) 기초자산 : 현대중공업 보통주, 롯데쇼핑 보통주
- (2) 발행일 : 2008년 04월 30일
- (3) 만기일 : 2010년 04월 23일
- (4) 기준가격 : 2008년 04월 25일, 28일, 29일
- (5) 최종기준주가 : 2010년 4월 19 일, 20일, 21일
- (6) 중간평가일 : 2008년 10월 20일, 21일, 22일, 2009년 04월 20일, 21일, 22일, 2009년 10월 19일, 20일, 21일

[ A ]

[ B ]



3.

New2Star HVLS-1 **2,063**

4.

(VaR: 99%, 10 ) New2Star HVLS-1 **3,417**

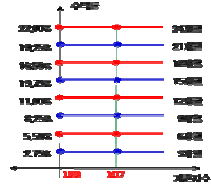
: New 가 22

		(1)	(2)	(1-2)	( : )
	ELS	0	0	0	
	ELS	4,061		4,061	
	ELS	4,061		4,061	

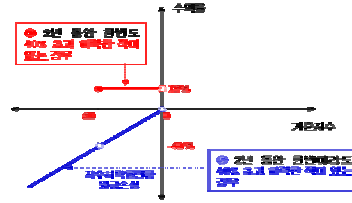
2.

- (1) 기초자산 : KOSPI 200지수
- (2) 발행일 : 2008년 05월 06일
- (3) 만기일 : 2010년 04월 30일
- (4) 기준가격 : 2008년 05월 02일
- (5) 최종기준주가 : 2010년 04월 28일
- (6) 중간평가일 : 2008년 07월 30일, 2008년 10월 29일, 2009년 01월 28일, 2009년 04월 28일, 2009년 07월 29일, 2009년 10월 28일, 2010년 01월 28일

[ A ]



[ B ]



3.

New 가 22 ( : ) 378

4.

(VaR: 99%, 10 ) ( : ) 289  
New 가 22

: H 가 5

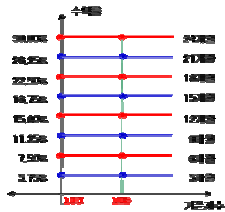
1.

		(1)	(2)	(1-2)	( : )
	ELS	0	0	0	
	ELS	3,267		3,267	
	ELS	3,267		3,267	

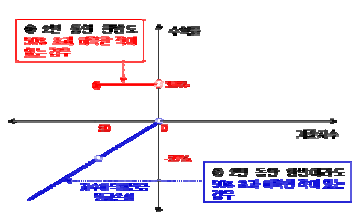
2.

- (1) 기초자산 : HSCEI 지수
- (2) 발행일 : 2008년 05월 06일
- (3) 만기일 : 2010년 04월 30일
- (4) 기준가격 : 2008년 05월 02일
- (5) 최종기준주가 : 2010년 04월 28일
- (6) 중간평가일 : 2008년 07월 30일, 2008년 10월 29일, 2009년 01월 23일, 2009년 04월 28일, 2009년 07월 29일, 2009년 10월 28일, 2010년 01월 28일

[ A ]



[ B ]



3.

H 가 5 ( : ) 267

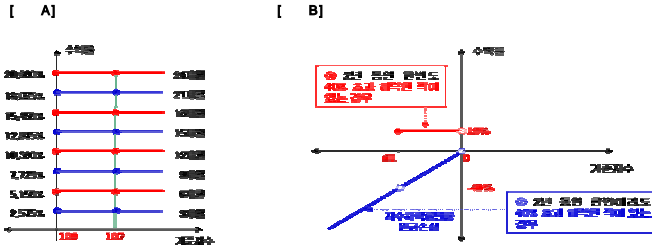
4.

(VaR: 99%, 10 ) ( : ) 280  
H 가 5

: New 가 23

		(1)	(2)	(1-2)	( : )
	ELS	0	0	0	
	ELS	3,212		3,212	
		3,212		3,212	

- 2.
- (1) 기초자산 : KOSPI200 지수
  - (2) 발행일 : 2008년 05월 13일
  - (3) 만기일 : 2010년 05월 07일
  - (4) 기준가격 : 2008년 05월 09일
  - (5) 최종기준주가 : 2010년 05월 04일
  - (6) 중간평가일 : 2008년 08월 06일, 2008년 11월 05일, 2009년 02월 04일, 2009년 05월 06일, 2009년 08월 05일, 2009년 11월 04일, 2010년 02월 04일



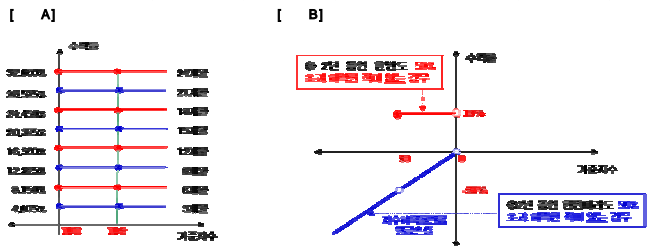
3. New 가 23 ( : )  
250

4. (VaR: 99%, 10 ) ( : )  
New 가 23 202

: H 가 6

		(1)	(2)	(1-2)	( : )
	ELS	0	0	0	
	ELS	5,292		5,292	
		5,292		5,292	

- 2.
- (1) 기초자산 : HSCEI 지수
  - (2) 발행일 : 2008년 05월 13일
  - (3) 만기일 : 2010년 05월 07일
  - (4) 기준가격 : 2008년 05월 09일
  - (5) 최종기준주가 : 2010년 05월 04일
  - (6) 중간평가일 : 2008년 08월 06일, 2008년 11월 05일, 2009년 02월 04일, 2009년 05월 06일, 2009년 08월 05일, 2009년 11월 04일, 2010년 02월 04일



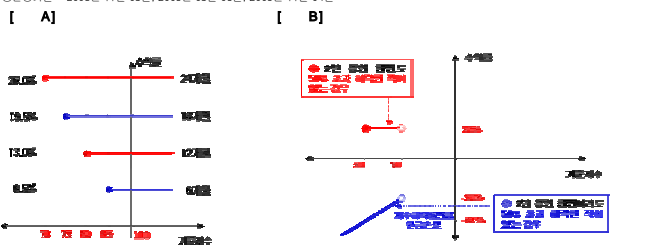
3. H 가 6 ( : )  
428

4. (VaR: 99%, 10 ) ( : )  
H 가 6 410

: New Zindex KH-13

		(1)	(2)	(1-2)	( : )
	ELS	0	0	0	
	ELS	6,823		6,823	
		6,823		6,823	

- 2.
- (1) 기초자산 : KOSPI200지수, HSCEI 지수
  - (2) 발행일 : 2008년 05월 13일
  - (3) 만기일 : 2010년 05월 07일
  - (4) 기준가격 : 2008년 05월 09일
  - (5) 최종기준주가 : 2010년 05월 04일
  - (6) 중간평가일 : 2008년 11월 05일, 2009년 05월 06일, 2009년 11월 04일



3. New Zindex KH-13 ( : )  
630

4. (VaR: 99%, 10 ) ( : )  
New Zindex KH-13 586

: **New 2index KH-14**

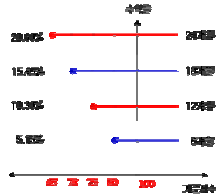
1.

		(1)	(2)	(1-2)	( : )
	ELS	0	0	0	
	ELS	2,239		2,239	
		2,239		2,239	

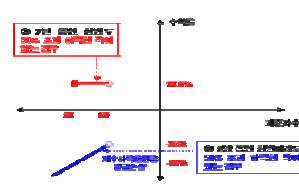
2.

- (1) 기초자산 : KOSPI200지수, HSCEI 지수
- (2) 발행일 : 2008년 05월 19일
- (3) 만기일 : 2010년 05월 14일
- (4) 기준가격 : 2008년 05월 16일
- (5) 최종기준주가 : 2010년 05월 12일
- (6) 중간평가일 : 2008년 11월 12일, 2009년 05월 13일, 2009년 11월 11일

[ A ]



[ B ]



3.

New 2index KH-14 ( : ) **198**

4.

(VaR: 99%, 10 ) ( : ) **182**

: **New 가 24**

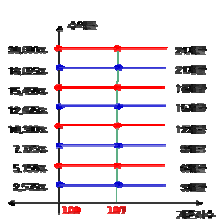
1.

		(1)	(2)	(1-2)	( : )
	ELS	0	0	0	
	ELS	2,659		2,659	
		2,659		2,659	

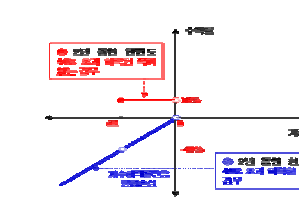
2.

- (1) 기초자산 : KOSPI200지수
- (2) 발행일 : 2008년 05월 19일
- (3) 만기일 : 2010년 05월 14일
- (4) 기준가격 : 2008년 05월 16일
- (5) 최종기준주가 : 2010년 05월 12일
- (6) 중간평가일 : 2008년 08월 12일, 2008년 11월 12일, 2009년 02월 11일, 2009년 05월 13일, 2009년 08월 12일, 2009년 11월 11일, 2010년 02월 10일

[ A ]



[ B ]



3.

New 가 24 ( : ) **236**

4.

(VaR: 99%, 10 ) ( : ) **268**

: **H 가 7**

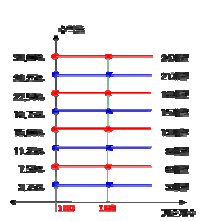
1.

		(1)	(2)	(1-2)	( : )
	ELS	0	0	0	
	ELS	2,363		2,363	
		2,363		2,363	

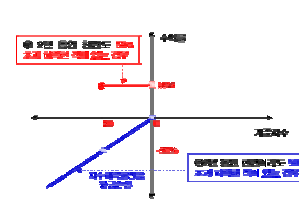
2.

- (1) 기초자산 : HSCEI 지수
- (2) 발행일 : 2008년 05월 19일
- (3) 만기일 : 2010년 05월 14일
- (4) 기준가격 : 2008년 05월 16일
- (5) 최종기준주가 : 2010년 05월 12일
- (6) 중간평가일 : 2008년 08월 12일, 2008년 11월 12일, 2009년 02월 11일, 2009년 05월 13일, 2009년 08월 12일, 2009년 11월 11일, 2010년 02월 10일

[ A ]



[ B ]



3.

H 가 7 ( : ) **193**

4.

(VaR: 99%, 10 ) ( : ) **206**

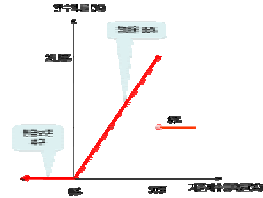
**: New 가 W-2**

1.

		(1)	(2)	(1-2)	( : )
	ELS	0	0	0	
	ELS	29,217		29,217	
		29,217		29,217	

2.

- (1) 기초자산 : KOSPI200 지수
- (2) 발행일 : 2008년 05월 20일
- (3) 만기일 : 2009년 05월 19일
- (4) 기준가격 : 2008년 05월 19일
- (5) 최종기준주가 : 2009년 05월 14일



3.

New 가 W-2 ( : ) **354**

4.

(VaR: 99%, 10 ) ( : ) **258**

**: New 2Star POSE-2**

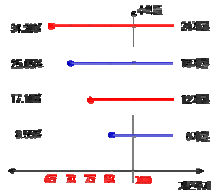
1.

		(1)	(2)	(1-2)	( : )
	ELS	0	0	0	
	ELS	15,849		15,849	
		15,849		15,849	

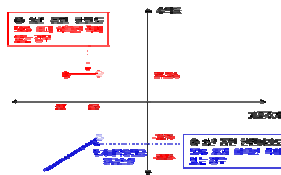
2.

- (1) 기초자산 : SK에너지 보통주, POSCO 보통주
- (2) 발행일 : 2008년 05월 23일
- (3) 만기일 : 2010년 05월 19일
- (4) 기준가격 : 2008년 05월 20일, 21일, 22일
- (5) 최종기준주가 : 2010년 05월 13일, 14일, 17일
- (6) 중간평가일 : 2008년 11월 13일, 14일, 17일 / 2009년 05월 13일, 14일, 15일 / 2009년 11월 13일, 16일, 17일

[ A ]



[ B ]



3.

New 2Star POSE-2 ( : ) **1,388**

4.

(VaR: 99%, 10 ) ( : ) **2,144**

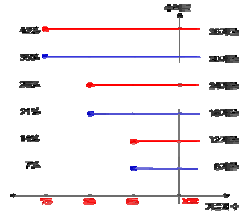
: **New Zindex KH-16**

1.

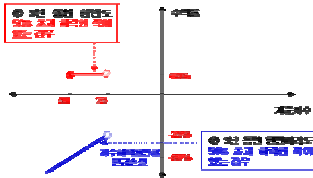
		(1)	(2)	(1-2)	( : )
	ELS	0	0	0	
	ELS	6,004		6,004	
	ELS	6,004		6,004	

2. 파생상품 거래에 따른 만기 손익구조
- (1) 기초자산 : KOSPI200지수, HSCDI 지수
  - (2) 발행일 : 2008년 05월 26일
  - (3) 만기일 : 2011년 05월 20일
  - (4) 기준가격 : 2008년 05월 23일
  - (5) 최종기준주가 : 2011년 05월 18일
  - (6) 중간평가일 : 2008년 11월 19일, 2009년 05월 20일, 2009년 11월 18일, 2010년 05월 18일, 2010년 11월 18일

[ A ]



[ B ]



3. New Zindex KH-16 ( : )

4. (VaR: 99%, 10 ) ( : )

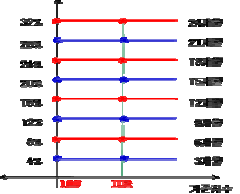
: **H 가 8**

1.

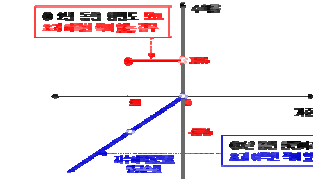
		(1)	(2)	(1-2)	( : )
	ELS	0	0	0	
	ELS	6,580		6,580	
	ELS	6,580		6,580	

2. 파생상품 거래에 따른 만기 손익구조
- (1) 기초자산 : HSCDI 지수
  - (2) 발행일 : 2008년 05월 26일
  - (3) 만기일 : 2010년 05월 20일
  - (4) 기준가격 : 2008년 05월 23일
  - (5) 최종기준주가 : 2010년 05월 18일
  - (6) 중간평가일 : 2008년 08월 20일, 2008년 11월 19일, 2009년 02월 18일, 2009년 05월 20일, 2009년 08월 19일, 2009년 11월 18일, 2010년 02월 18일

[ A ]



[ B ]



3. H 가 8 ( : )

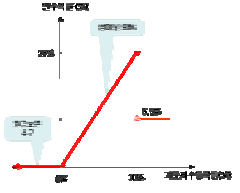
4. (VaR: 99%, 10 ) ( : )

: **New 가 W-3**

1.

		(1)	(2)	(1-2)	( : )
	ELS	0	0	0	
	ELS	20,485		20,485	
	ELS	20,485		20,485	

2. 파생상품 거래에 따른 만기 손익구조
- (1) 기초자산 : KOSPI200지수
  - (2) 발행일 : 2008년 06월 02일
  - (3) 만기일 : 2009년 05월 29일
  - (4) 기준가격 : 2008년 05월 30일
  - (5) 최종기준주가 : 2009년 05월 27일



3. New 가 W-3 ( : )

4. (VaR: 99%, 10 ) ( : )

: **New 가 W-3**



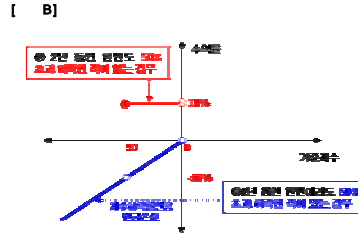
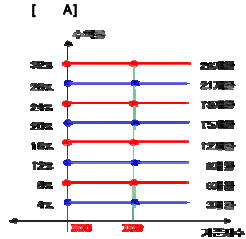
: H 가 9

1.

	(1)	(2)	(1-2)
ELS	0	0	0
ELS	12,226		12,226
ELS	12,226		12,226

2. 파생상품 거래에 따른 만기 손익구조

- (1) 기초자산 : HSC티 지수
- (2) 발행일 : 2008년 06월 02일
- (3) 만기일 : 2010년 05월 26일
- (4) 기준가격 : 2008년 05월 23일
- (5) 최종기준주가 : 2008년 05월 30일
- (6) 중간평가일 : 2008년 06월 27일, 2008년 11월 26일, 2009년 02월 25일, 2009년 05월 27일, 2009년 06월 26일, 2009년 11월 25일, 2010년 02월 24일



3.

H 가 9 ( : ) 987

4. (VaR: 99%, 10 ) ( : ) 987

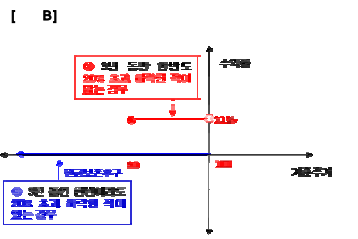
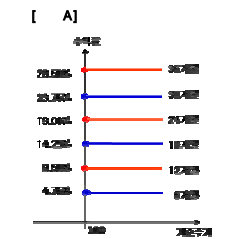
: New 2Star KSO-6

1.

	(1)	(2)	(1-2)
ELS	0	0	0
ELS	1,472		1,472
ELS	1,472		1,472

2. 파생상품 거래에 따른 만기 손익구조

- (1) 기초자산 : KOSPI200지수, S-Oil 보종주
- (2) 발행일 : 2008년 06월 02일
- (3) 만기일 : 2011년 05월 27일
- (4) 기준가격 : 2008년 05월 30일
- (5) 최종기준주가 : 2011년 05월 25일
- (6) 중간평가일 : 2008년 11월 26일, 2009년 05월 27일, 2009년 11월 25일, 2010년 05월 26일, 2010년 11월 25일



3.

New 2Star KSO-6 ( : ) 31

4. (VaR: 99%, 10 ) ( : ) 39

New 2Star KSO-6

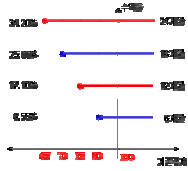
**New 2Star SEHY-2**

1.

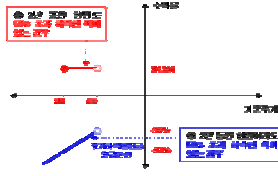
	(1)	(2)	(1-2)
ELS	0	0	0
ELS	20,326		20,326
ELS	20,326		20,326

2. 파생상품 거래에 따른 만기 손익구조  
 (1) 기초자산 : 하이닉스 보통주, SK 에너지 보통주  
 (2) 발행일 : 2008년 6월 04일  
 (3) 만기일 : 2010년 5월 26일  
 (4) 기준가격 : 2008년 5월 30일, 6월 02일, 6월 03일  
 (5) 최종기준주가 : 2010년 05월 24,25,26일  
 (6) 중간평가일 : 2008년 11월 24,25,26일 / 2009년 5월 25,26,27일 / 2009년 11월 23,24,25일

[ A ]



[ B ]



3.

New 2Star SEHY-2 ( : ) **1,895**

4.

(VaR: 99%, 10 ) ( : ) **1,731**

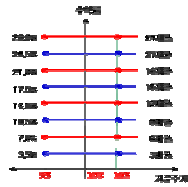
**New 2Star HVLS-2**

1.

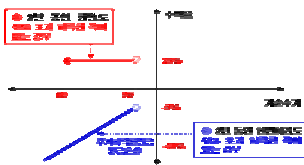
	(1)	(2)	(1-2)
ELS	0	0	0
ELS	4,741		4,741
ELS	4,741		4,741

2. 파생상품 거래에 따른 만기 손익구조  
 (1) 기초자산 : 현대중공업 보통주, 롯데쇼핑 보통주  
 (2) 발행일 : 2008년 06월 03일  
 (3) 만기일 : 2010년 05월 26일  
 (4) 기준가격 : 2008년 05월 30일, 2008년 06월 02일  
 (5) 최종기준주가 : 2010년 05월 25일, 2010년 05월 26일  
 (6) 중간평가일 : 2008년 08월 26일, 2008년 08월 27일/2008년 11월 25일, 2008년 11월 26일/2009년 02월 24일, 2009년 02월 25일/2009년 05월 26일, 2009년 05월 2009년 08월 25일, 2009년 08월 26일/2009년 11월 24일, 2009년 11월 25일/2010년 02월 23일, 2010년 02월 24일/2010년 05월 25일, 2010년 05월

[ A ]



[ B ]



3.

New 2Star HVLS-2 ( : ) **322**

4.

(VaR: 99%, 10 ) ( : ) **583**

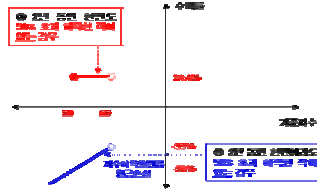
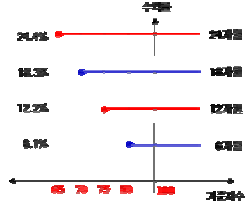
: **New Zindex KH-16**

1.

	(1)	(2)	(1-2)
ELS	0	0	0
ELS	4,600		4,600
ELS	4,600		4,600

2. 파생상품 거래에 따른 만기 손익구조  
 (1) 기초자산 : KOSPI200 지수, HSCEI 지수  
 (2) 발행일 : 2008년 06월 09일  
 (3) 만기일 : 2010년 06월 04일  
 (4) 기준가격 : 2008년 06월 05일  
 (5) 최종기준주가 : 2010년 06월 01일  
 (6) 중간평가일 : 2008년 12월 02일, 2009년 06월 02일, 2009년 12월 02일

[ A ] [ B ]



3. New Zindex KH-16 ( : )

4. (VaR: 99%, 10 ) ( : )

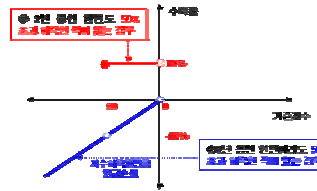
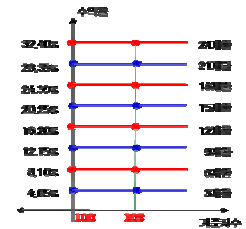
: **H 가 10**

1.

	(1)	(2)	(1-2)
ELS	0	0	0
ELS	6,484		6,484
ELS	6,484		6,484

2. 파생상품 거래에 따른 만기 손익구조  
 (1) 기초자산 : HSCEI 지수  
 (2) 발행일 : 2008년 06월 09일  
 (3) 만기일 : 2010년 06월 04일  
 (4) 기준가격 : 2008년 06월 05일  
 (5) 최종기준주가 : 2010년 06월 01일  
 (6) 중간평가일 : 2008년 09월 02일, 2008년 12월 02일, 2009년 03월 02일, 2009년 06월 02일, 2009년 09월 02일, 2009년 12월 02일, 2010년 03월 02일

[ A ] [ B ]



3. H 가 10 ( : )

4. (VaR: 99%, 10 ) ( : )

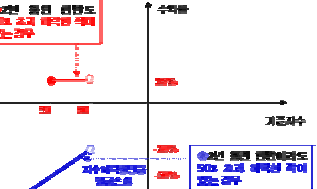
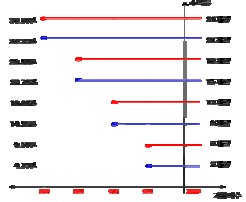
: **New Zindex KH-17**

1.

	(1)	(2)	(1-2)
ELS	0	0	0
ELS	2,977		2,977
ELS	2,977		2,977

2. 파생상품 거래에 따른 만기 손익구조  
 (1) 기초자산 : KOSPI200 지수, HSCEI 지수  
 (2) 발행일 : 2008년 06월 11일  
 (3) 만기일 : 2010년 06월 08일  
 (4) 기준가격 : 2008년 06월 10일  
 (5) 최종기준주가 : 2010년 06월 04일  
 (6) 중간평가일 : 2008년 09월 04일, 2009년 12월 04일, 2008년 03월 04일, 2009년 06월 04일, 2009년 09월 04일, 2009년 12월 04일, 2010년 03월 04일

[ A ] [ B ]



3. New Zindex KH-17 ( : )

4. (VaR: 99%, 10 ) ( : )

: **New Zindex KH-17**

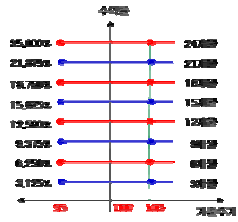
1.

	(1)	(2)	(1-2)	( : )
ELS	0	0	0	
ELS	1,230		1,230	
	1,230		1,230	

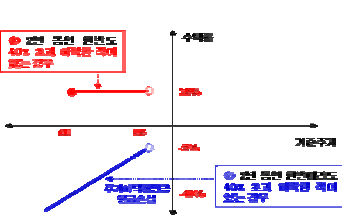
2. 파생상품 거래에 따른 만기 손익구조

- (1) 기초자산 : 롯데쇼핑 보통주, 현대중공업 보통주
- (2) 만행일 : 2008년 06월 13일
- (3) 만기일 : 2010년 06월 10일
- (4) 기준가격 : 2008년 06월 11일 / 12일
- (5) 최종기준주가 : 2010년 06월 07일 / 08일
- (6) 중간평가일 : 2008년 09월 05일 / 08일, 2008년 12월 05일 / 08일, 2009년 03월 05일 / 06일, 2009년 06월 05일 / 08일, 2009년 09월 07일 / 08일, 2009년 12월 07일 / 08일, 2010년 03월 05일 / 08일

[ A ]



[ B ]



3.

New 2Star HVLS-3 ( : ) **83**

4.

(VaR: 99%, 10 ) ( : ) **173**

: **New Zindex KH-18**

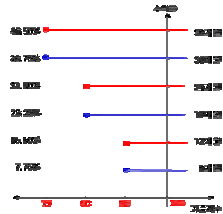
1.

		(1)	(2)	(1-2)	( : )
	ELS	3,648	0	3,648	
	ELS	3,648		3,648	
	ELS	3,648		3,648	

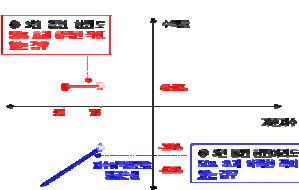
2. 파생상품 거래에 따른 만기 손익구조

- (1) 기초자산 : KOSPI200지수, HSCeI 지수
- (2) 발행일 : 2008년 6월 16일
- (3) 만기일 : 2011년 06월 10일
- (4) 기준가격 : 2008년 6월 13일
- (5) 최종기준주가 : 2011년 06월 08일
- (6) 중간평가일 : 2008년 12월 10일, 2009년 06월 10일, 2009년 12월 09일, 2010년 06월 09일, 2010년 12월 08일

[ A ]



[ B ]



3.

New Zindex KH-18 ( : ) **329**

4.

(VaR: 99%, 10 ) ( : ) **243**

: **H 가 11**

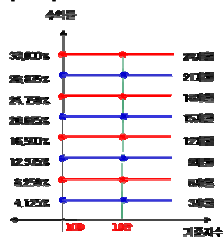
1.

		(1)	(2)	(1-2)	( : )
	ELS	7,188	0	7,188	
	ELS	7,188		7,188	
	ELS	7,188		7,188	

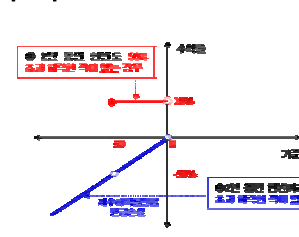
2. 파생상품 거래에 따른 만기 손익구조

- (1) 기초자산 : HSCeI 지수
- (2) 발행일 : 2008년 6월 16일
- (3) 만기일 : 2010년 06월 11일
- (4) 기준가격 : 2008년 6월 13일
- (5) 최종기준주가 : 2010년 06월 09일
- (6) 중간평가일 : 2008년 09월 10일, 2008년 12월 10일, 2009년 03월 10일, 2009년 06월 10일, 2009년 09월 09일, 2009년 12월 09일, 2010년 03월 10일

[ A ]



[ B ]



3.

H 가 11 ( : ) **532**

4.

(VaR: 99%, 10 ) ( : ) **512**

: **New 가 25**

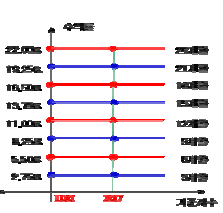
1.

		(1)	(2)	(1-2)	( : )
	ELS	5,743	0	5,743	
	ELS	5,743		5,743	
	ELS	5,743		5,743	

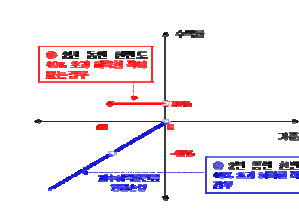
2. 파생상품 거래에 따른 만기 손익구조

- (1) 기초자산 : KOSPI200지수
- (2) 발행일 : 2008년 6월 16일
- (3) 만기일 : 2010년 06월 11일
- (4) 기준가격 : 2008년 6월 13일
- (5) 최종기준주가 : 2010년 06월 09일
- (6) 중간평가일 : 2008년 09월 10일, 2008년 12월 10일, 2009년 03월 10일, 2009년 06월 10일, 2009년 09월 09일, 2009년 12월 09일, 2010년 03월 10일

[ A ]



[ B ]



3.

New 가 25 ( : ) **482**

4.

(VaR: 99%, 10 ) ( : ) **491**