

: 2007-10-12

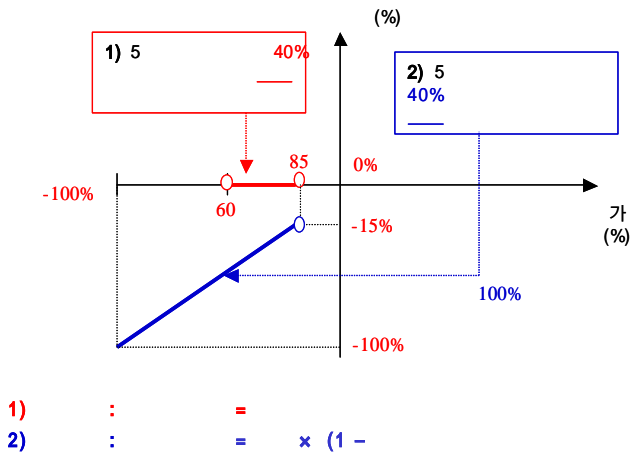
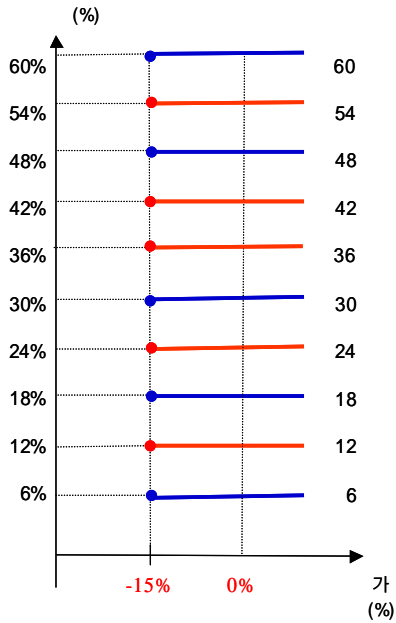
: two-star ELS PH-1

1.

| | | | (1) | (2) | (1-2) | (:) |
|--|-----|--|-------|-----|-------|-------|
| | ELS | | | | 0 | |
| | ELS | | 5,698 | | 5,698 | |
| | | | 5,698 | | 5,698 | |

2.

- (1) 기초자산 : POSCO 보통주, 현대차 보통주
- (2) 추가연계증권 발행자 : 굿모닝신한증권
- (3) 발행일 : 2005년 12월 05일
- (4) 만기일 : 2010년 12월 03일
- (5) 최초기준주가 : POSCO 보통주 205,833원, 현대차 보통주 87,533원
(2005년 11월 30일, 12월 01일 및 12월 02일 각 기초자산 증가의 산술평균)
- (6) 최종기준주가 : 2010년 11월 29일, 11월 30일, 12월 01일의 POSCO 보통주, 현대차 보통주 증가의 산술평균



1) : =
 2) : = × (1 -)

3.

two-star ELS PH-1 (:) 736

4.

(VaR: 99%, 10)
 two-star ELS PH-1 (:) 1,443

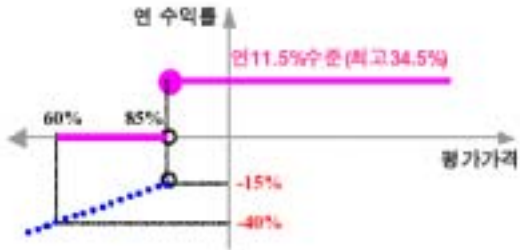
two-star ELS PH-2

1.

| | | (1) | (2) | (1-2) | (:) |
|--|-----|-------|-----|-------|-------|
| | ELS | | | | |
| | ELS | 6,337 | | 6,337 | |
| | | 6,337 | | 6,337 | |

2.

- (1) 기초자산 : POSCO 보통주, 현대차 보통주
- (2) 추가연계증권 발행자 : ㈜외환은행
- (3) 발행일 : 2005년 12월 21일
- (4) 만기일 : 2008년 12월 24일
- (5) 최초기준주가 : 2005년 12월 21일 종가
- (6) 최종기준주가 : 2008년 12월 19일의 종가
- (7) 중간평가일 : 2006년 6월 20일, 2006년 12월 20일, 2007년 6월 20일, 2007년 12월 20일, 2008년 6월 20일 각 종가



3.

two-star ELS PH-2 (:) 736

4.

(VaR: 99%, 10) two-star ELS PH-2 (:) 1,314

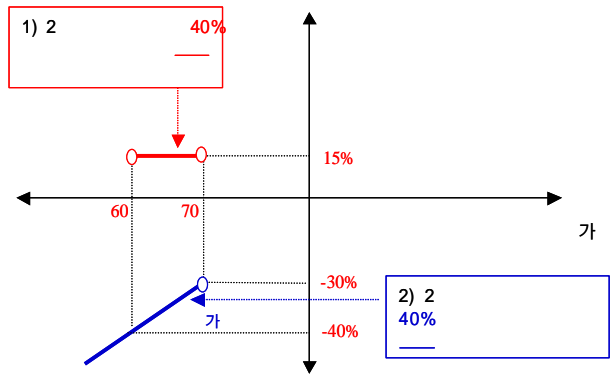
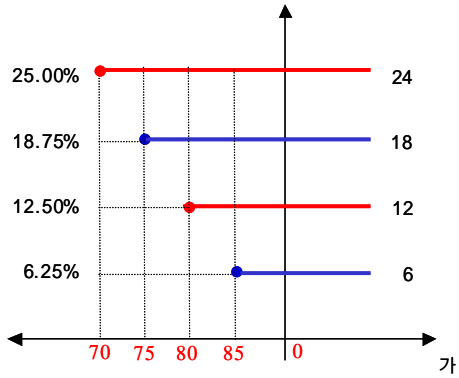
: **New 2Star** **HH-1**

1.

| | | (1) | (2) | (1-2) | (:) |
|--|-----|--------|-----|--------|-------|
| | ELS | | | 0 | |
| | ELS | 11,884 | | 11,884 | |
| | | 11,884 | | 11,884 | |

2.

- (1) 기초자산 : 현대차 보통주, 하이닉스 보통주
- (2) 발행일 : 2006년 9월 19일
- (3) 만기일 : 2008년 9월 17일
- (4) 기준가격 : 2006년 9월 19일의 기초자산 각각의 증가
- (5) 최종기준주가 : 2008년 9월 12일 기초자산 증가
- (6) 중간평가일 : 2007년 3월 14일, 2007년 9월 13일, 2008년 3월 13일의 각 증가



3.

New 2Star HH-1 (:)
2,471

4.

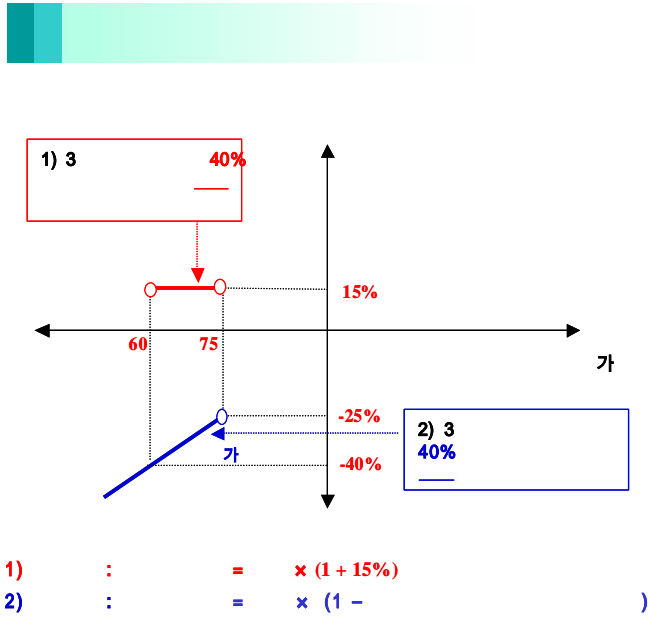
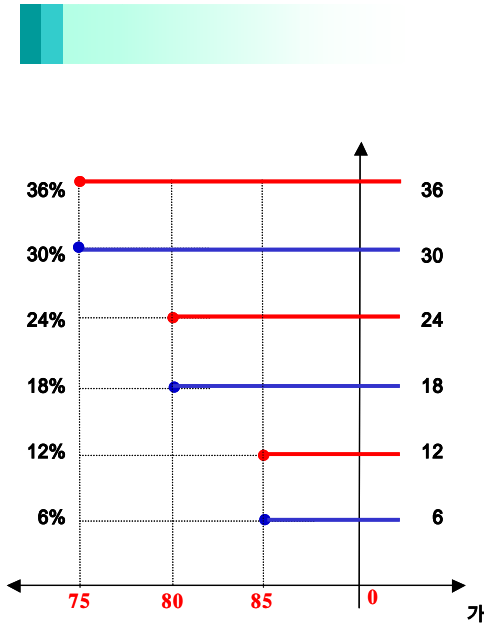
(VaR: 99%, 10) (:)
 New 2Star HH-1 4,048

1.

| | | (1) | (2) | (1-2) | (:) |
|--|-----|--------|-----|--------|-------|
| | ELS | | | 0 | |
| | ELS | 10,220 | | 10,220 | |
| | | 10,220 | | 10,220 | |

2.

- (1) 기초자산 :현대차 보통주, 우리금융 보통주
- (2) 발행일 : 2006년 9월 20일
- (3) 만기일 : 2009년 9월 14일
- (4) 기준가격 : 2006년 9월 15일, 18일, 19일의 기초자산 각각의 증가(우리금융 보통주 : 18,900원, 현대차 보통주 : 84,900원)
- (5) 최종기준주가 : 2009년 9월 10일 기초자산 증가
- (6) 중간평가일 : 2007년 3월 12일, 2007년 9월 12일, 2008년 3월 12일, 2008년 9월 10일, 2009년 3월 11일



3.

New 2Star HW-1 **1,083**

4.

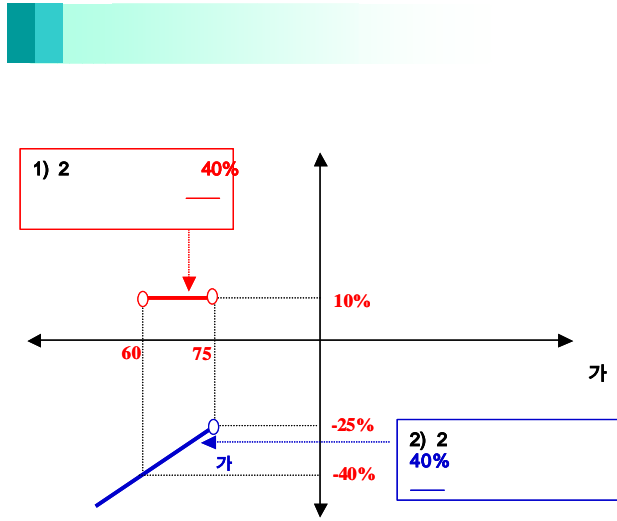
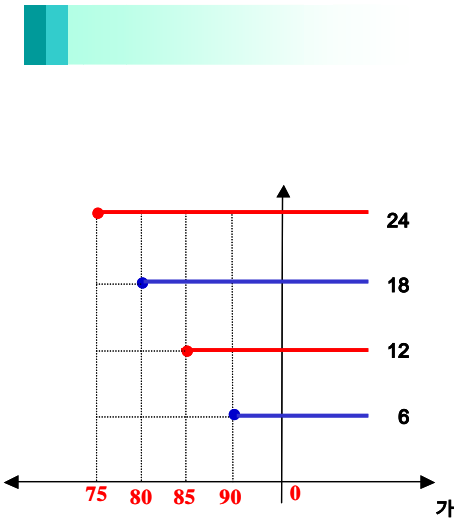
(VaR: 99%, 10)
 New 2Star HW-1 **1,771**

1.

| | | (1) | (2) | (1-2) | (:) |
|--|-----|--------|-----|--------|-------|
| | ELS | | | 0 | |
| | ELS | 31,724 | | 31,724 | |
| | | 31,724 | | 31,724 | |

2.

- (1) 기초자산 : 현대차 보통주, POSCO 보통주
- (2) 발행일 : 2006년 10월 18일
- (3) 만기일 : 2008년 10월 10일
- (4) 기준가격 : 2006년 10월 13일, 16일, 17일의 기초자산 각각의 증가(현대차 보통주 : 78,233원, POSCO 보통주 : 258,500원)
- (5) 최종기준주가 : 2008년 10월 6일, 7일, 8일의 각 기초자산 증가의 산술평균
- (6) 중간평가일 : 2007년 4월 6일 / 9일 / 10일, 2007년 10월 8일 / 9일 / 10일, 2008년 4월 7일 / 8일 / 9일



1) : = × (1 + 10%)
 2) : = × (1 -)

3. New 2Star PH-1 (:) 0

4. (VaR: 99%, 10) New 2Star PH-1 (:) 0

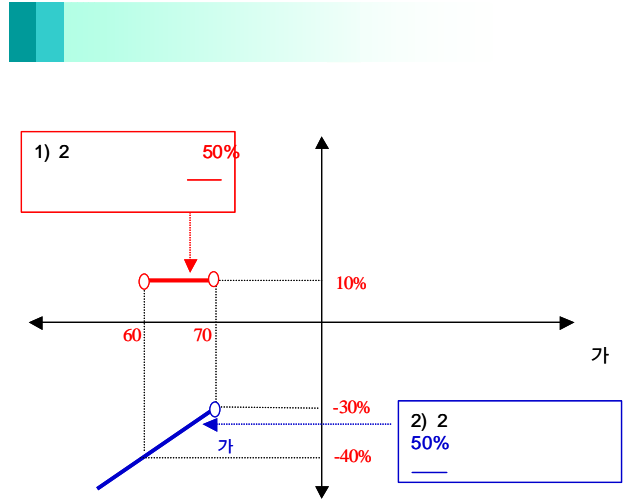
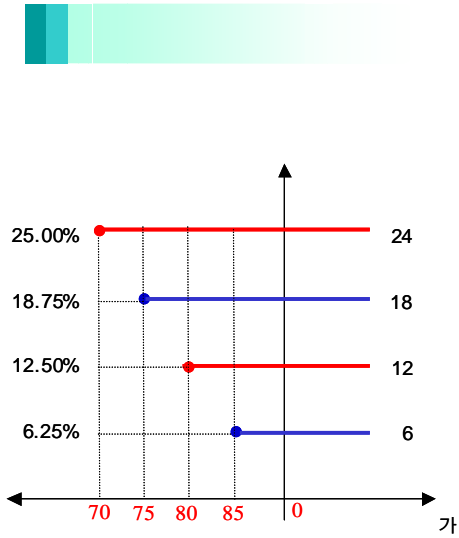
: **New 2Star** **KH-1**

1.

| | | (1) | (2) | (1-2) | (:) |
|--|-----|--------|-----|--------|-------|
| | ELS | | 10 | -10 | |
| | ELS | 22,728 | | 22,728 | |
| | | 22,728 | | 22,728 | |

2.

- (1) 기초자산 : 기아차 보통주, 하이닉스 보통주
- (2) 발행일 : 2006년 10월 27일
- (3) 만기일 : 2008년 10월 24일
- (4) 기준가격 : 2006년 10월 26일 기초자산 각각의 증가(기아차 보통주 : 14,150원, 하이닉스 보통주 : 35,550원)
- (5) 최종기준주가 : 2008년 10월 22일 각 기초자산 증가
- (6) 중간평가일 : 2007년 4월 23일, 2007년 10월 23일, 2008년 4월 23일



3.

New 2Star KH-1 **3,695** (:)

4.

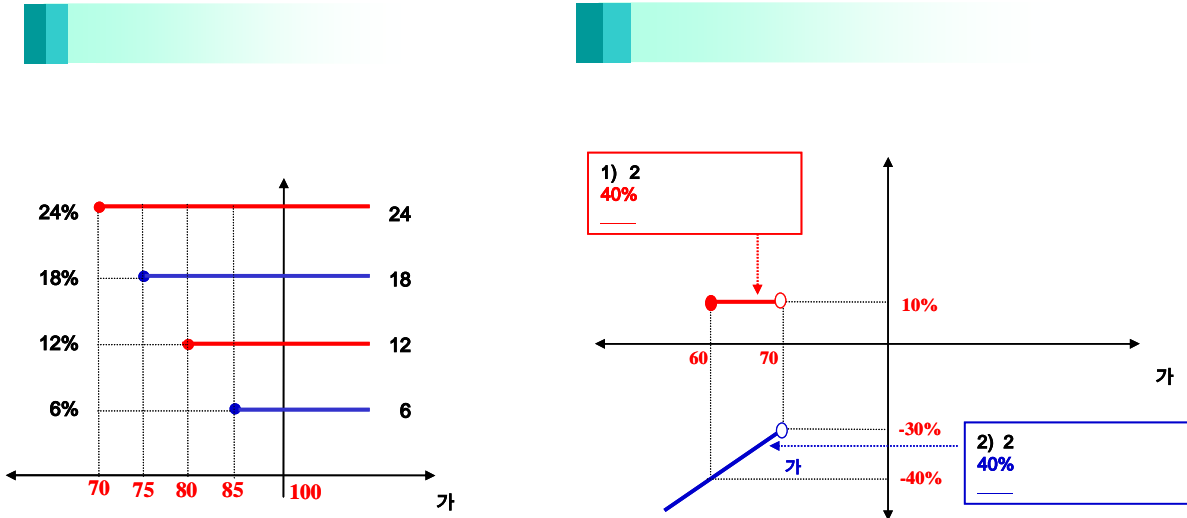
(VaR: 99%, 10) **5,256** (:)
New 2Star KH-1

1.

| | | (1) | (2) | (1-2) | (:) |
|--|-----|--------|-----|--------|-------|
| | ELS | | | 0 | |
| | ELS | 16,903 | | 16,903 | |
| | | 16,903 | | 16,903 | |

2.

- (1) 기초자산 : LG필립스LCD 보통주, 기아차 보통주
- (2) 발행일 : 2006년 11월 21일
- (3) 만기일 : 2008년 11월 19일
- (4) 기준가격 : 2006년 11월 20일 기초자산 각각의 증가(LG필립스LCD 보통주 - 30,950원 / 기아차 보통주 - 14,650원)
- (5) 최종기준주가 : 2008년 11월 17일 각 기초자산 증가
- (6) 중간평가일 : 2007년 5월 16일, 2007년 11월 15일, 2008년 5월 15일



3.

New 2Star LK-1 **1,763** (:)

4.

(VaR: 99%, 10) New 2Star LK-1 **3,189** (:)

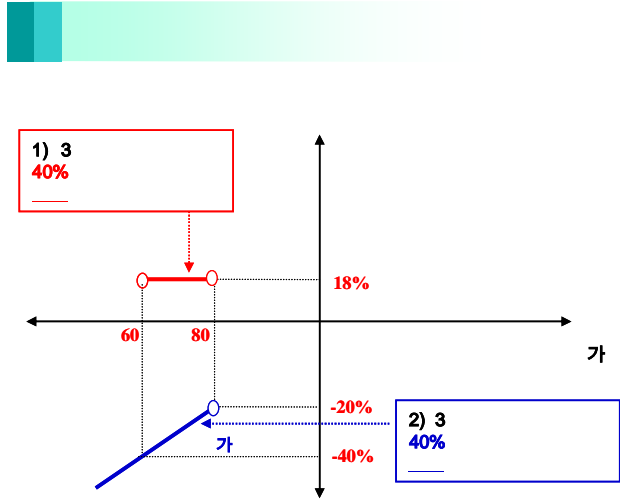
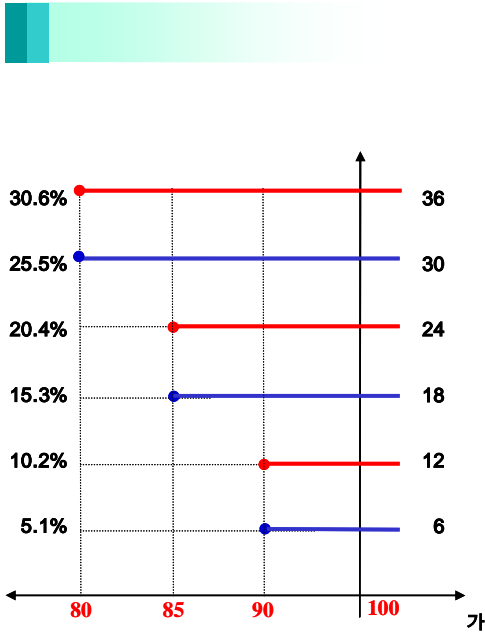
| | | |
|---|-----------|--------|
| : | New 2Star | SEST-1 |
|---|-----------|--------|

1.

| | | (1) | (2) | (1-2) | (:) |
|--|-----|--------|-----|--------|-------|
| | ELS | | | | |
| | ELS | 11,793 | | 11,793 | |
| | | 11,793 | | 11,793 | |

2.

- (1) 기초자산 : 삼성전자 보통주, SK텔레콤 보통주
- (2) 발행일 : 2007년 4월 13일
- (3) 만기일 : 2010년 4월 9일
- (4) 기준가격 : 2007년 4월 11일 각 기초자산 증가
- (5) 최종기준주가 : 2010년 4월 7일 각 기초자산 증가
- (6) 중간평가일 : 2007년 10월 8일, 2008년 4월 8일, 2008년 10월 8일, 2009년 4월 8일, 2009년 10월 7일



3.

| | | |
|-----------|--------|------|
| New 2Star | SEST-1 | #N/A |
|-----------|--------|------|

4.

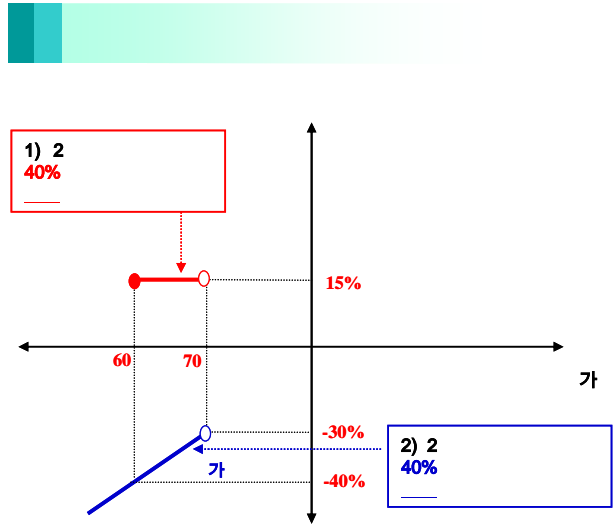
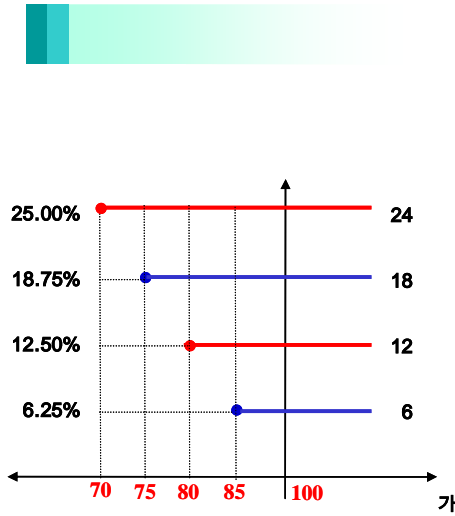
| | | |
|-----------------|--------|------|
| (VaR: 99%, 10) | | #N/A |
| New 2Star | SEST-1 | |

1.

| | | (1) | (2) | (1-2) | (:) |
|--|-----|--------|-----|--------|-------|
| | ELS | | | | |
| | ELS | 23,199 | | 23,199 | |
| | | 23,199 | | 23,199 | |

2.

- (1) 기초자산 : 현대모비스 보통주, 하이닉스 보통주
- (2) 발행일 : 2007년 4월 19일
- (3) 만기일 : 2009년 4월 17일
- (4) 기준가격 : 2007년 4월 18일 각 기초자산 증가
- (5) 최종기준주가 : 2009년 4월 15일 각 기초자산 증가
- (6) 중간평가일 : 2007년 10월 15일, 2008년 4월 15일, 2008년 10월 15일



3.

| | | |
|----------|--------|----------------|
| New2Star | HMHY-1 | (:) 3,307 |
|----------|--------|----------------|

4.

| | | |
|-----------------|--------|----------------|
| (VaR: 99%, 10) | | (:) 6,947 |
| New2Star | HMHY-1 | |

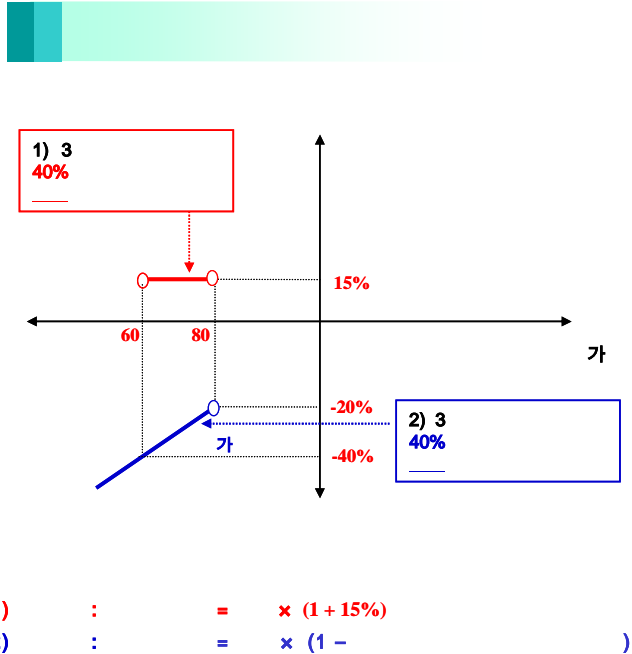
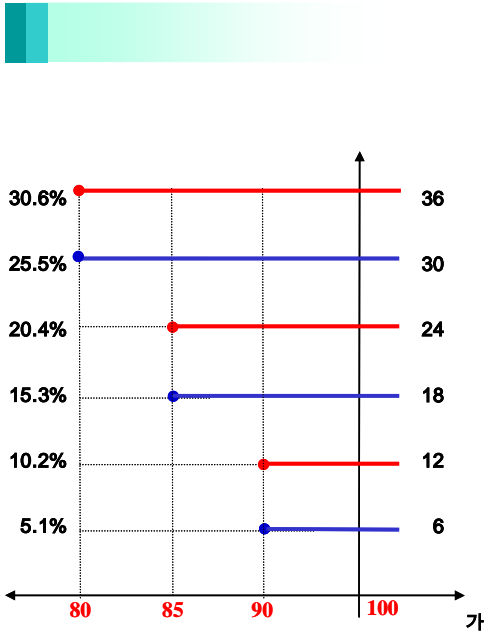
| | |
|------------|--------|
| : New2Star | SEKE-1 |
|------------|--------|

1.

| | | (1) | (2) | (1-2) | (:) |
|--|-----|--------|-----|--------|-------|
| | ELS | | | | |
| | ELS | 13,340 | | 13,340 | |
| | | 13,340 | | 13,340 | |

2.

- (1) 기초자산 : 삼성전자 보통주, 한국전력 보통주
- (2) 발행일 : 2007년 5월 16일
- (3) 만기일 : 2010년 5월 13일
- (4) 기준가격 : 2007년 5월 14일 각 기초자산 증가
- (5) 최종기준주가 : 2010년 5월 14일 각 기초자산 증가
- (6) 중간평가일 : 2007년 11월 9일, 2008년 5월 8일, 2008년 11월 11일, 2009년 5월 11일, 2009년 11월 11일



3.

| | | |
|----------|--------|----------------|
| New2Star | SEKE-1 | (:) 1,080 |
|----------|--------|----------------|

4.

| | | |
|----------|--------|-----------------------------------|
| New2Star | SEKE-1 | (VaR: 99%, 10) (:) 1,500 |
|----------|--------|-----------------------------------|

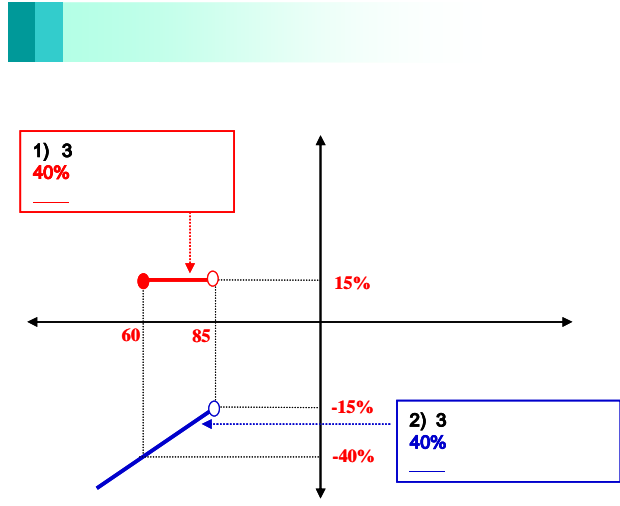
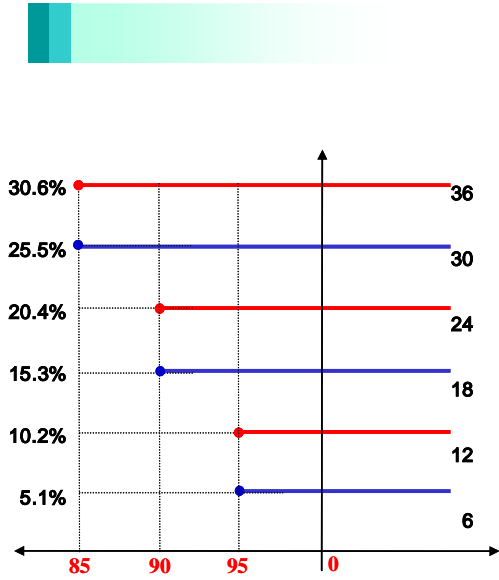
New 2Index KN-7

1.

| | | (1) | (2) | (1-2) | (:) |
|--|-----|-------|-----|-------|-------|
| | ELS | | | | |
| | ELS | 9,957 | | 9,957 | |
| | | 9,957 | | 9,957 | |

2.

- (1) 기초자산 : KOSPI200 보통주, NIKKEI225 보통주
- (2) 발행일 : 2007년 5월 16일
- (3) 만기일 : 2010년 5월 13일
- (4) 기준가격 : 2007년 5월 14일 각 기초자산 증가
- (5) 최종기준주가 : 2010년 5월 14일 각 기초자산 증가
- (6) 중간평가일 : 2007년 11월 9일, 2008년 5월 8일, 2008년 11월 11일, 2009년 5월 11일, 2009년 11월 11일



1) : = × (1 + 15%)
 2) : = × (1 -)

3.

| | | | |
|------------|------|-------|------------|
| New 2Index | KN-7 | (:) | 682 |
|------------|------|-------|------------|

4.

| | | | |
|-----------------|------|-------|-----------|
| (VaR: 99%, 10) | KN-7 | (:) | 82 |
|-----------------|------|-------|-----------|

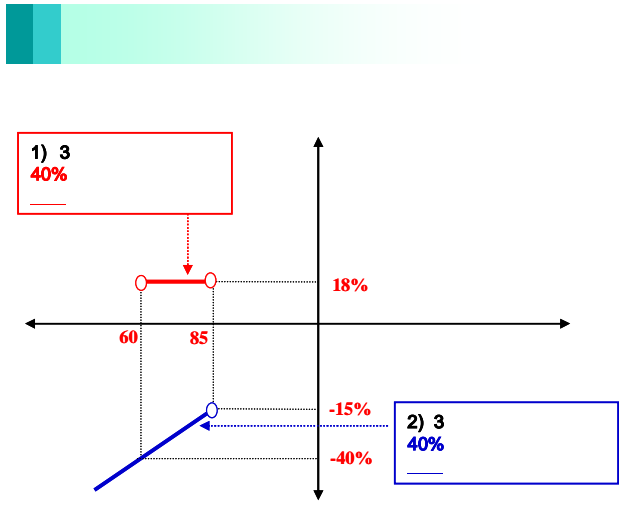
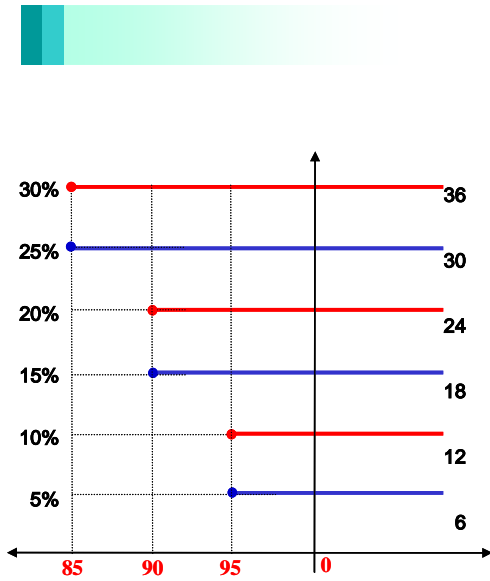
New 2Index KN-8

1.

| | (1) | (2) | (1-2) |
|-----|--------|-----|--------|
| ELS | | | 0 |
| ELS | 14,431 | | 14,431 |
| | 14,431 | | 14,431 |

2.

- (1) 기초자산 : KOSPI200, NIKKEI225
- (2) 발행일 : 2007년 5월 8일
- (3) 만기일 : 2010년 5월 4일
- (4) 기준가격 : 2007년 5월 7일 각 기초자산 증가
- (5) 최종기준주가 : 2010년 4월 30일 각 기초자산 증가
- (6) 중간평가일 : 2007년 10월 31일, 2008년 4월 30일, 2008년 10월 30일, 2009년 4월 28일, 2009년 10월 30일



1) : = × (1 + 18%)
 2) : = × (1 -))

3.

New 2Index KN-8 **978**

4.

(VaR: 99%, 10) New 2Index KN-8 **108**

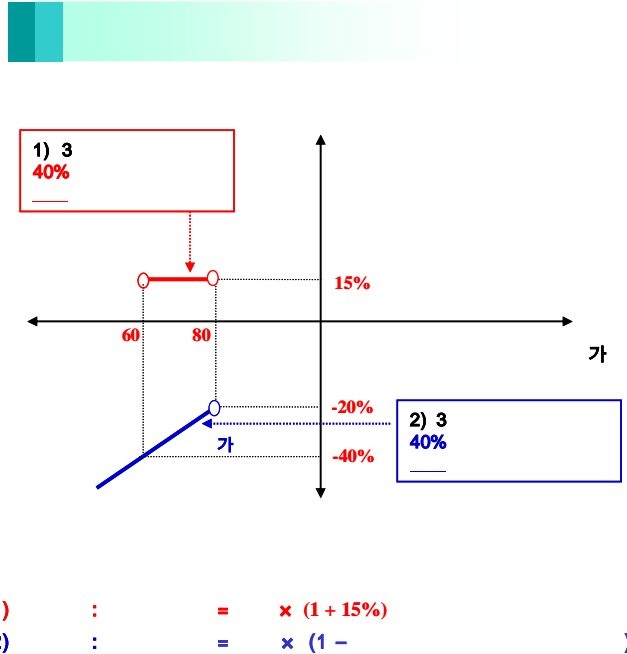
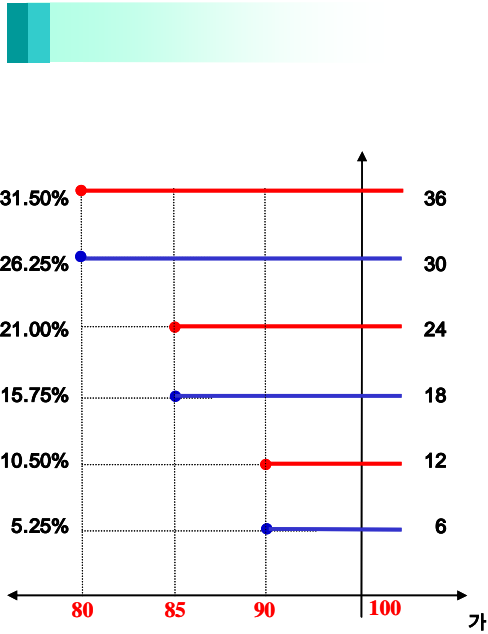
| | | |
|---|----------|--------|
| : | New2Star | SEST-2 |
|---|----------|--------|

1.

| | | (1) | (2) | (1-2) | (:) |
|--|-----|-------|-----|-------|-------|
| | ELS | | | | |
| | ELS | 5,756 | | 5,756 | |
| | | 5,756 | | 5,756 | |

2.

- (1) 기초자산 : 삼성전자 보통주, SK텔레콤 보통주
- (2) 발행일 : 2007년 6월 4일
- (3) 만기일 : 2010년 5월 28일
- (4) 기준가격 : 2007년 5월 31일 각 기초자산 증가
- (5) 최종기준주가 : 2010년 5월 26일 각 기초자산 증가
- (6) 중간평가일 : 2007년 11월 27일, 2008년 5월 27일, 2008년 11월 26일, 2009년 5월 27일, 2009년 11월 25일



3.

| | | |
|----------|--------|-----|
| New2Star | SEST-2 | 323 |
|----------|--------|-----|

4.

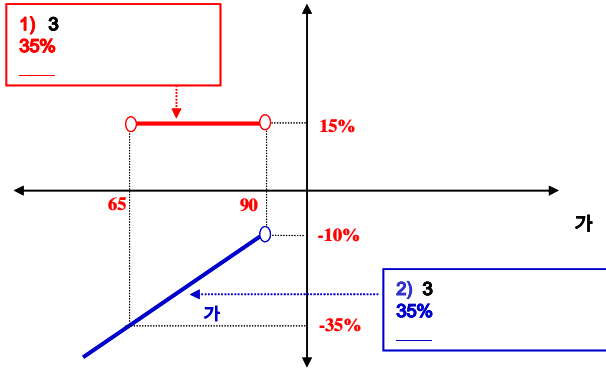
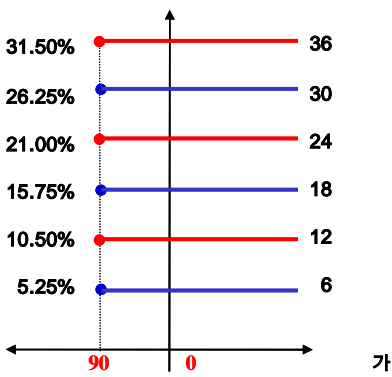
| | | |
|-----------------|--------|-----|
| (VaR: 99%, 10) | (:) | |
| New2Star | SEST-2 | 263 |

1.

| | | (1) | (2) | (1-2) | (:) |
|--|-----|-------|-----|-------|-------|
| | ELS | | | | |
| | ELS | 1,239 | | 1,239 | |
| | | 1,239 | | 1,239 | |

2.

- (1) 기초자산 : 삼성전자 보통주, NIKKEI225 보통주
- (2) 발행일 : 2007년 6월 4일
- (3) 만기일 : 2010년 5월 28일
- (4) 기준가격 : 2007년 5월 31일 각 기초자산 증가
- (5) 최종기준주가 : 2010년 5월 26일 각 기초자산 증가
- (6) 중간평가일 : 2007년 11월 27일, 2008년 5월 27일, 2008년 11월 26일, 2009년 5월 27일, 2009년 11월 25일



1) : = × (1 + 15%)
 2) : = × (1 -))

3.

| | | | |
|-----------|------|-------|------------|
| New 2Star | NS-2 | (:) | 115 |
|-----------|------|-------|------------|

4.

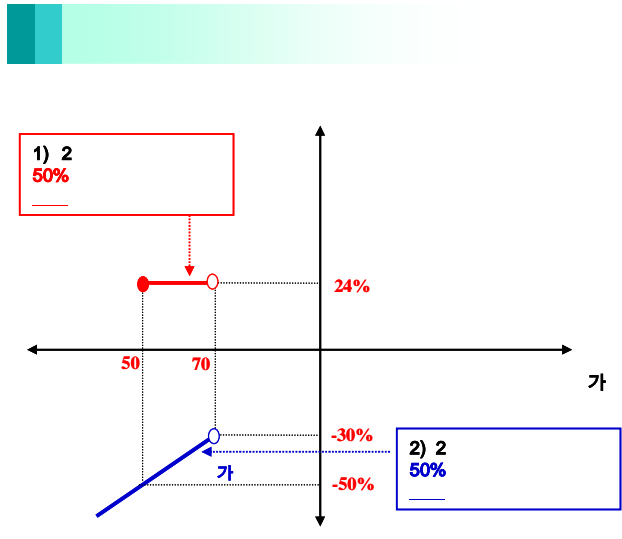
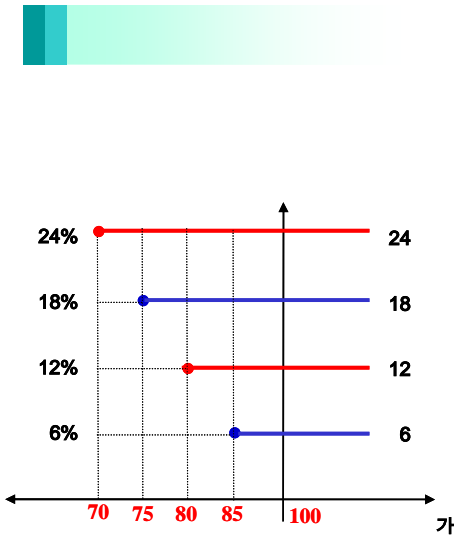
| | | | | |
|-----------|------|-----------------|-------|------------|
| New 2Star | NS-2 | (VaR: 99%, 10) | (:) | 126 |
|-----------|------|-----------------|-------|------------|

1.

| | | (1) | (2) | (1-2) | (:) |
|--|-----|--------|-----|--------|-------|
| | ELS | | | 0 | |
| | ELS | 24,994 | | 24,994 | |
| | | 24,994 | | 24,994 | |

2.

- (1) 기초자산 : 대우건설, 삼성중공업 보통주
- (2) 발행일 : 2007년 5월 17일
- (3) 만기일 : 2009년 5월 13일
- (4) 기준가격 : 2007년 5월 14일, 15일, 16일 각 기초자산 증가의 산술평균
- (5) 최종기준주가 : 2009년 5월 7일, 8일, 11일 각 기초자산 증가의 산술평균
- (6) 중간평가일 : 2007년 11월 7일, 8일, 9일, 2008년 5월 6일, 7일, 8일, 2008년 11월 7일, 10일, 11일



1) 2 : = × (1 + 24%)
 2) 2 : = × (1 -))

3.

| | | | |
|-----------|--------|-------|---|
| New 2Star | DGSG-1 | (:) | 0 |
|-----------|--------|-------|---|

4.

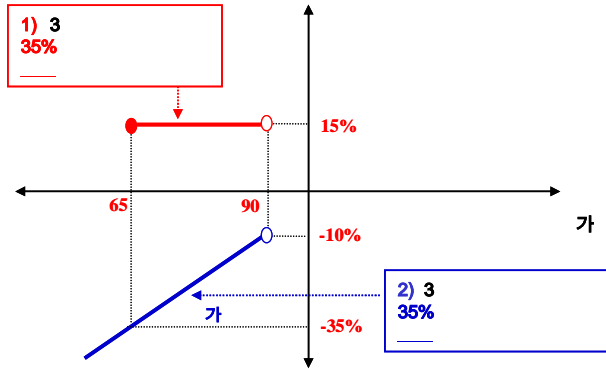
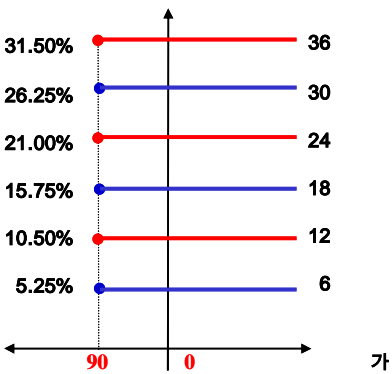
| | | | | |
|-----------|--------|-----------------|-------|---|
| New 2Star | DGSG-1 | (VaR: 99%, 10) | (:) | 0 |
|-----------|--------|-----------------|-------|---|

1.

| | | (1) | (2) | (1-2) | (:) |
|--|-----|-------|-----|-------|-------|
| | ELS | | | 0 | |
| | ELS | 8,269 | | 8,269 | |
| | | 8,269 | | 8,269 | |

2.

- (1) 기초자산 : 삼성전자, NIKKEI225 보통주
- (2) 발행일 : 2007년 5월 21일
- (3) 만기일 : 2010년 5월 17일
- (4) 기준가격 : 2007년 5월 18일 각 기초자산 증가
- (5) 최종기준주가 : 2010년 5월 13일 각 기초자산 증가
- (6) 중간평가일 : 2007년 11월 14일, 2008년 5월 14일, 2008년 11월 13일, 2009년 5월 13일, 2009년 11월 13일



1) : = × (1 + 15%)
 2) : = × (1 -)

3.

| | | |
|-----------|------|------------|
| New 2Star | NS-1 | 761 |
|-----------|------|------------|

4.

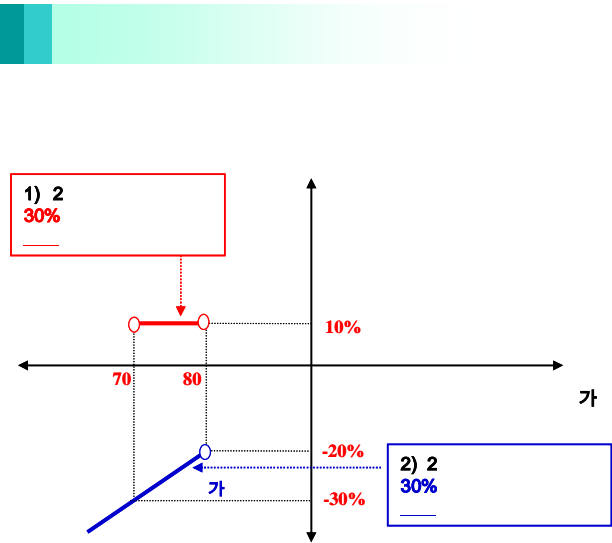
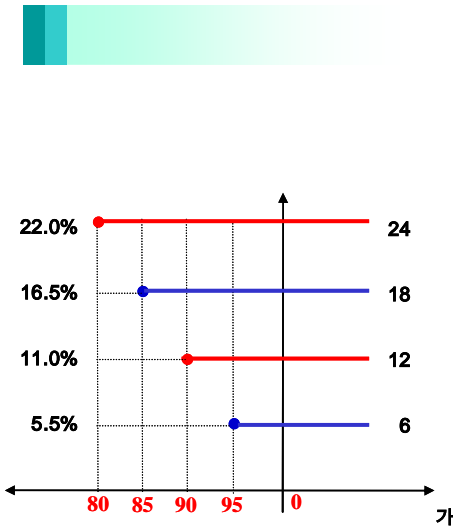
| | |
|-----------------|--------------|
| (VaR: 99%, 10) | (:) |
| New 2Star | NS-1 |
| | 1,554 |

1.

| | | (1) | (2) | (1-2) | (:) |
|--|-----|-------|-----|-------|-------|
| | ELS | | | | |
| | ELS | 6,611 | | 6,611 | |
| | | 6,611 | | 6,611 | |

2.

- (1) 기초자산 : 삼성전자, NIKKEI225 보통주
- (2) 발행일 : 2007년 6월 4일
- (3) 만기일 : 2009년 5월 29일
- (4) 기준가격 : 2007년 6월 1일 각 기초자산 증가
- (5) 최종기준주가 : 2009년 5월 27일 각 기초자산 증가
- (6) 중간평가일 : 2007년 11월 28일, 2008년 5월 28일, 2008년 11월 26일



1) : = x (1 + 10%)
 2) : = x (1 -))

3.

| | | | |
|-----------|------|-------|------------|
| New 2Star | NS-3 | (:) | 575 |
|-----------|------|-------|------------|

4.

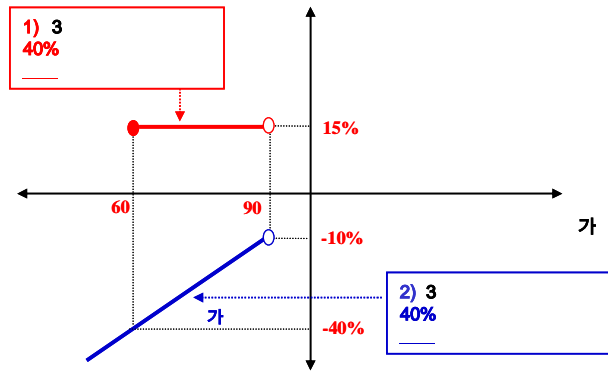
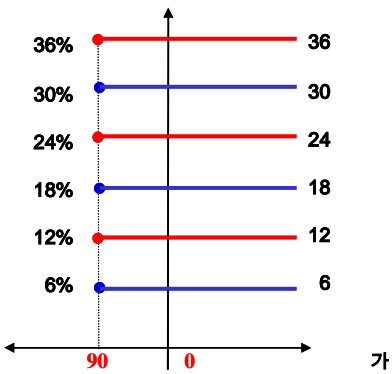
| | | | | |
|-----------|------|-----------------|-------|------------|
| New 2Star | NS-3 | (VaR: 99%, 10) | (:) | 663 |
|-----------|------|-----------------|-------|------------|

1.

| | | (1) | (2) | (1-2) | (:) |
|--|-----|--------|-----|--------|-------|
| | ELS | | | | |
| | ELS | 20,206 | | 20,206 | |
| | | 20,206 | | 20,206 | |

2.

- (1) 기초자산 : 한국전력, NIKKEI225 보통주
- (2) 발행일 : 2007년 6월 18일
- (3) 만기일 : 2010년 6월 14일
- (4) 기준가격 : 2007년 6월 15일 각 기초자산 증가
- (5) 최종기준주가 : 2010년 6월 10일 각 기초자산 증가
- (6) 중간평가일 : 2007년 12월 12일, 2008년 6월 11일, 2008년 12월 10일, 2009년 6월 10일, 2009년 12월 10일



1) : = × (1 + 15%)

2) : = × (1 -))

3.

| | | | |
|-----------|------|-------|------------|
| New 2Star | NH-1 | (:) | 159 |
|-----------|------|-------|------------|

4.

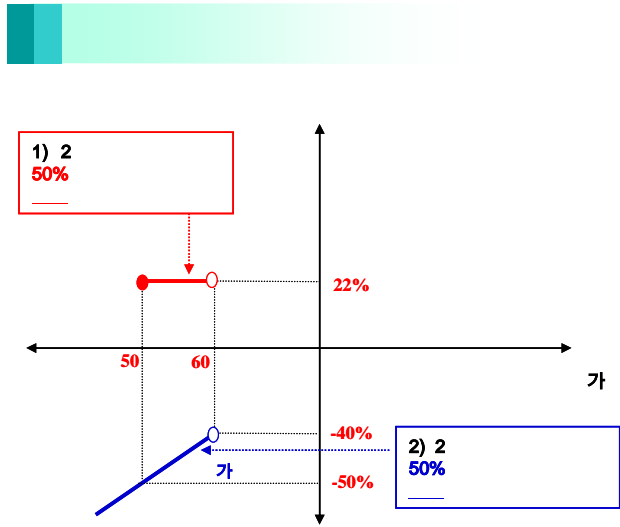
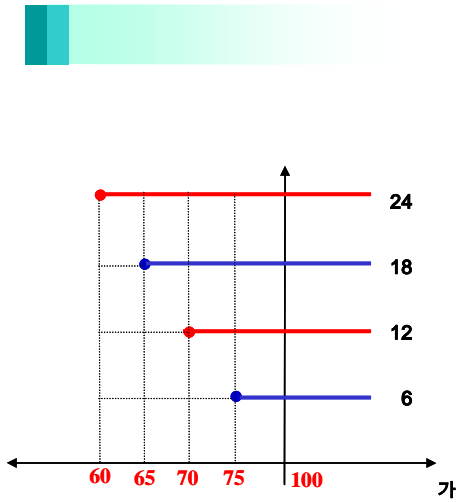
| | | | | |
|-----------|------|-----------------|-------|------------|
| New 2Star | NH-1 | (VaR: 99%, 10) | (:) | 150 |
|-----------|------|-----------------|-------|------------|

1.

| | | (1) | (2) | (1-2) | (:) |
|--|-----|--------|-----|--------|-------|
| | ELS | | | | |
| | ELS | 11,877 | | 11,877 | |
| | | 11,877 | | 11,877 | |

2.

- (1) 기초자산 : 현대제철 보통주, 현대산업 보통주
- (2) 발행일 : 2007년 6월 21일
- (3) 만기일 : 2009년 6월 19일
- (4) 기준가격 : 2007년 6월 20일 각 기초자산 증가
- (5) 최종기준주가 : 2009년 6월 17일 각 기초자산 증가
- (6) 중간평가일 : 2007년 12월 17일, 2008년 6월 17일, 2008년 12월 17일



3.

New 2Star HJHS-1 (:)
0

4.

(VaR: 99%, 10) (:)
New 2Star HJHS-1 13

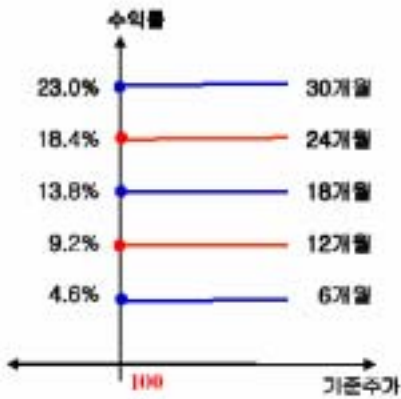
1.

| | | (1) | (2) | (1-2) | |
|--|-----|--------|-----|--------|--|
| | ELS | | | | |
| | ELS | 25,535 | | 25,535 | |
| | | 25,535 | | 25,535 | |

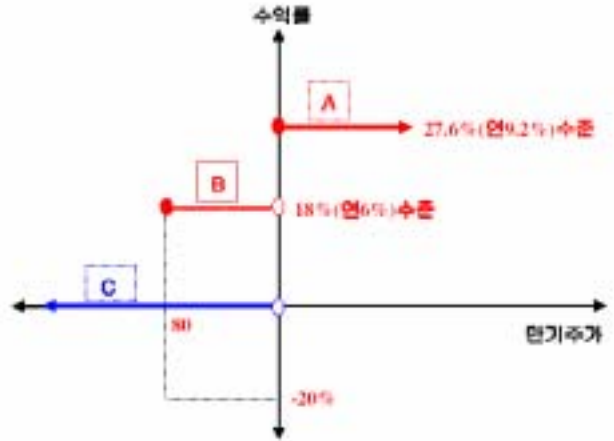
2.

- (1) 기초자산 : POSCO 보통주, 신한지주 보통주
- (2) 발행일 : 2007년 7월 4일
- (3) 만기일 : 2010년 6월 29일
- (4) 기준가격 : 2007년 6월 29일, 7월 2일, 3일 각 기초자산 증가의 산술평균
- (5) 최종기준주가 : 2010년 6월 25일 각 기초자산 증가
- (6) 중간평가일 : 2007년 12월 26일, 2008년 6월 25일, 2008년 12월 26일, 2009년 6월 25일, 2009년 12월 28일

조기상환 조건 충족 시



조기상환 조건을 충족하지 못하고 만기에 이른 경우



- A** : 만기상환 평가일에 두 기초자산 모두 최초기준주가의 100%이상인 경우
- B** : 투자기간 중 상 중 포함되어 최초기준주가대비 20%초과 하락한 적 없는 경우
- C** : 투자기간 중 상 중 포함되어 최초기준주가대비 20%초과 하락한 적이 있는 경우

3.

New 2Star POSH-1 **383**

4.

(VaR: 99%, 10) New 2Star POSH-1 **28,726**

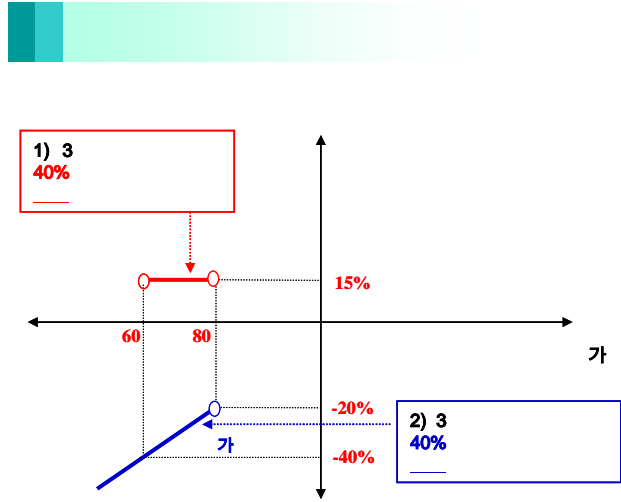
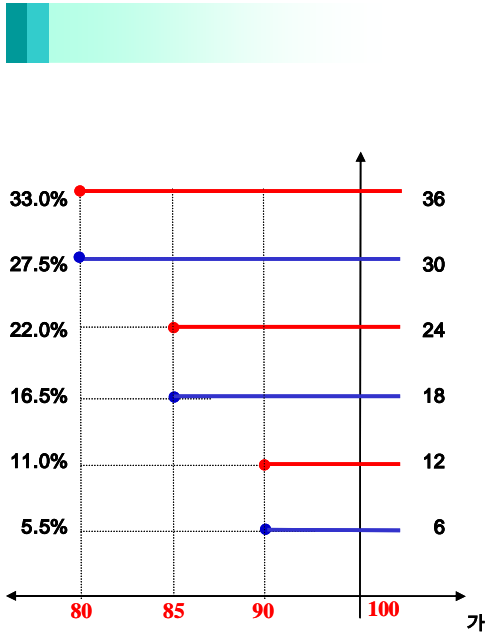
: **New 2Star** **NH-2**

1.

| | | (1) | (2) | (1-2) | (:) |
|--|-----|-------|-----|-------|-------|
| | ELS | | | | |
| | ELS | 2,790 | | 2,790 | |
| | | 2,790 | | 2,790 | |

2.

- (1) 기초자산 : 한국전력 보통주, NIKKEI225 보통주
- (2) 발행일 : 2007년 7월 6일
- (3) 만기일 : 2010년 7월 5일
- (4) 기준가격 : 2007년 7월 4일 각 기초자산 증가
- (5) 최종기준주가 : 2010년 7월 1일 각 기초자산 증가
- (6) 중간평가일 : 2008년 1월 4일, 2008년 7월 1일, 2009년 1월 5일, 2009년 7월 1일, 2010년 1월 4일



1) : = × (1 + 15%)
 2) : = × (1 -)

3.

New 2Star NH-2 **212**

4.

(VaR: 99%, 10)
 New 2Star NH-2 **344**

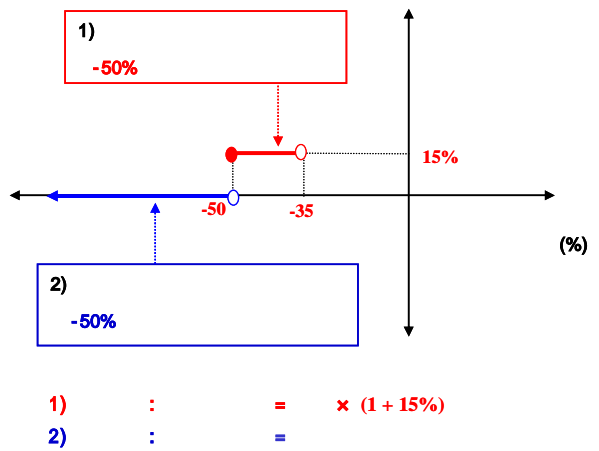
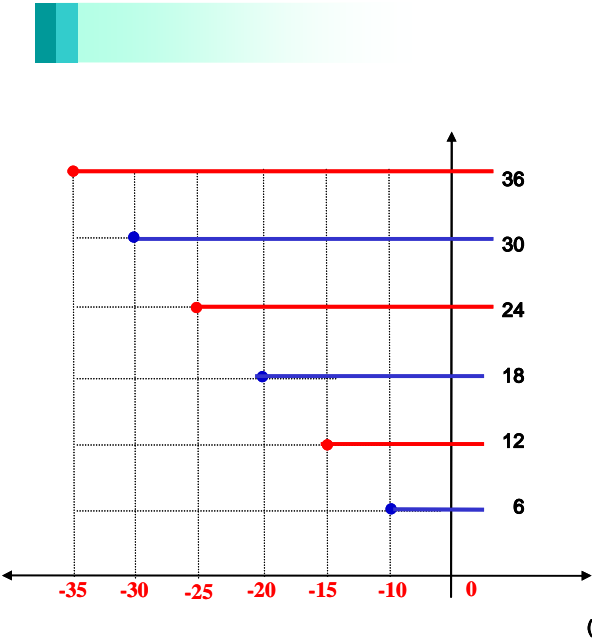
: **New 2Star** **NH-3**

1.

| | | (1) | (2) | (1-2) | |
|--|-----|-------|-----|-------|--|
| | ELS | | | | |
| | ELS | 4,783 | | 4,783 | |
| | | 4,783 | | 4,783 | |

2.

- (1) 기초자산 : 한국전력 보통주, NIKKEI225 보통주
- (2) 발행일 : 2007년 7월 6일
- (3) 만기일 : 2010년 7월 5일
- (4) 기준가격 : 2007년 7월 4일 각 기초자산 증가
- (5) 최종기준주가 : 2010년 7월 1일 각 기초자산 증가



. (%) 가 , [Worst] .

3.

New 2Star NH-3 **588**

4.

(VaR: 99%, 10) New 2Star NH-3 **175**

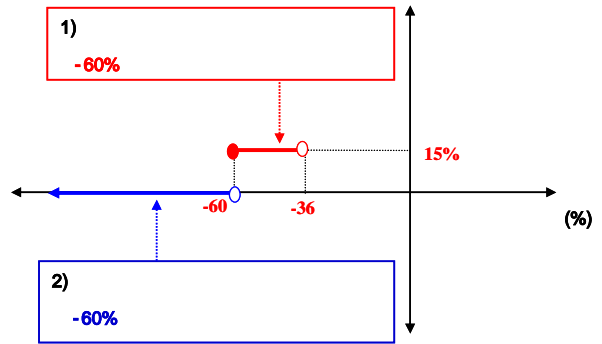
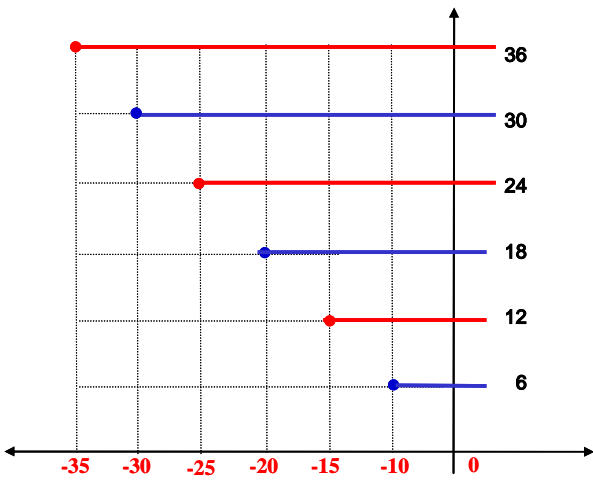
: **New 2Star** **KEHC-1**

1.

| | | (1) | (2) | (1-2) | (:) |
|--|-----|-------|-----|-------|-------|
| | ELS | | | | |
| | ELS | 3,631 | | 3,631 | |
| | | 3,631 | | 3,631 | |

2.

- (1) 기초자산 : 한국전력 보통주, 현대차 보통주
- (2) 발행일 : 2007년 7월 13일
- (3) 만기일 : 2010년 7월 14일
- (4) 기준가격 : 2007년 7월 12일 각 기초자산 증가



1) : = × (1 + 15%)
 2) : =

3.

New 2Star KEHC-1 **678** (:)

4.

(VaR: 99%, 10)
 New 2Star KEHC-1 **8,157** (:)

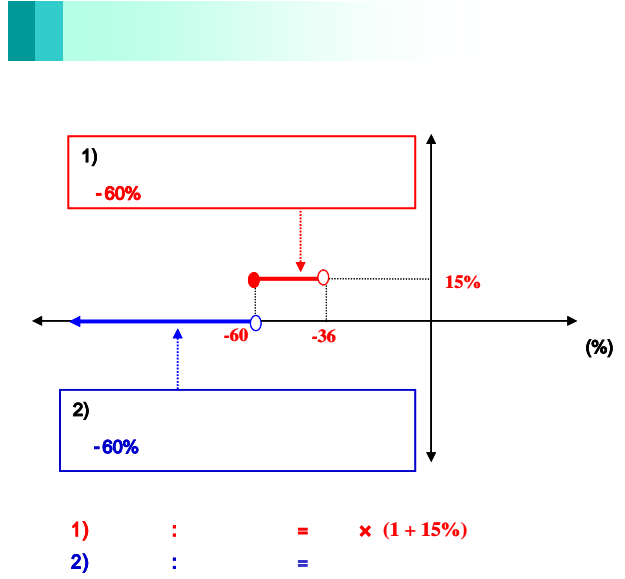
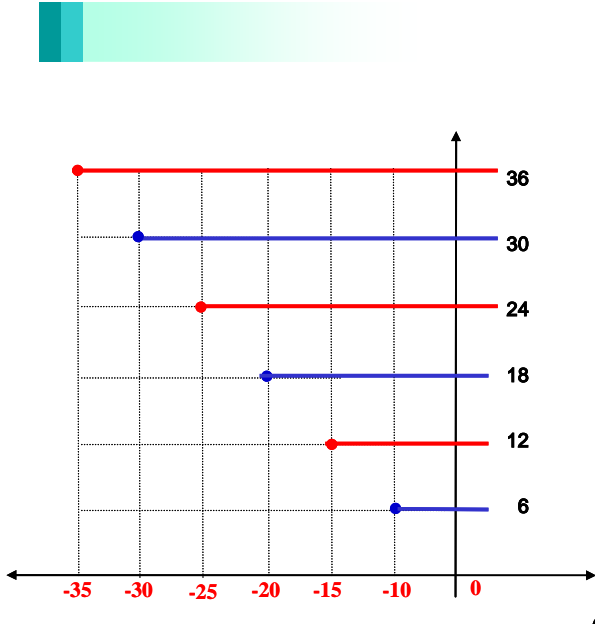
: New 2Star KEWF-1

1.

| | | (1) | (2) | (1-2) | (:) |
|--|-----|-------|-----|-------|-------|
| | ELS | | | | |
| | ELS | 2,515 | | 2,515 | |
| | | 2,515 | | 2,515 | |

2.

- (1) 기초자산 : 한국전력 보통주, 현대차 보통주
- (2) 발행일 : 2007년 7월 13일
- (3) 만기일 : 2010년 7월 9일
- (4) 기준가격 : 2007년 7월 12일 각 기초자산 증가



3.

New 2Star KEWF-1 **231** (:)

4.

(VaR: 99%, 10)
New 2Star KEWF-1 **362** (:)

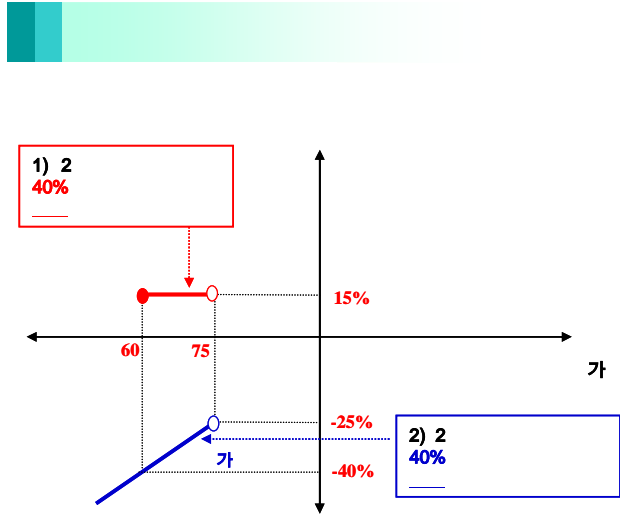
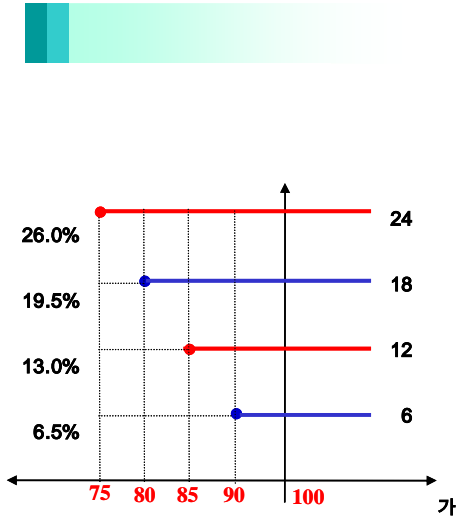
New 2Star LEHM-1

1.

| | | (1) | (2) | (1-2) | (:) |
|--|-----|-------|-----|-------|-------|
| | ELS | | | | |
| | ELS | 3,031 | | 3,031 | |
| | | 3,031 | | 3,031 | |

2.

- (1) 기초자산 : LG전자 보통주, 현대모비스 보통주
- (2) 발행일 : 2007년 7월 13일
- (3) 만기일 : 2009년 7월 10일
- (4) 기준가격 : 2007년 7월 12일 각 기초자산 증가
- (5) 중간평가일 : 2008년 1월 8일, 2008년 7월 8일, 2009년 1월 6일



1) : = × (1 + 15%)
 2) : = × (1 -)

3.

| | | (:) |
|-----------|--------|-------|
| New 2Star | LEHM-1 | 205 |

4.

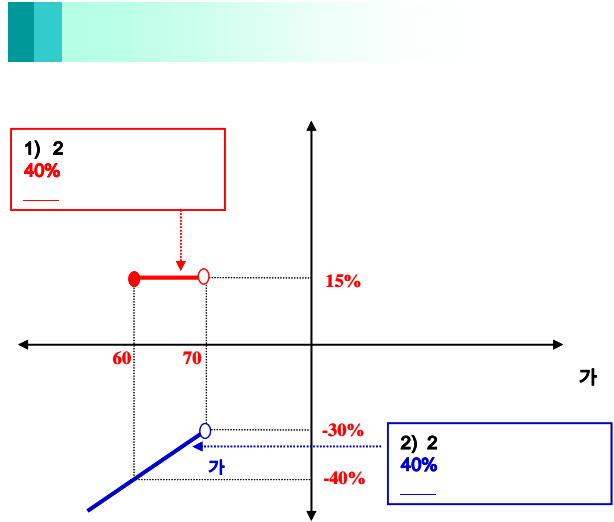
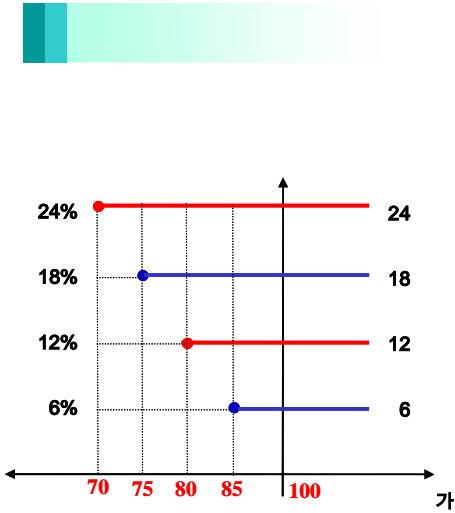
| | | (VaR: 99%, 10) | (:) |
|-----------|--------|-----------------|-------|
| New 2Star | LEHM-1 | 289 | |

1.

| | | (1) | (2) | (1-2) | (:) |
|--|-----|-------|-----|-------|-------|
| | ELS | | | | |
| | ELS | 5,345 | | 5,345 | |
| | | 5,345 | | 5,345 | |

2.

- (1) 기초자산 : 한국전력, LG필립스
- (2) 발행일 : 2007년 7월 18일
- (3) 만기일 : 2009년 7월 15일
- (4) 기준가격 : 2007년 7월 16일 각 기초자산 증가
- (5) 중간평가일 : 2008년 1월 11일, 2008년 7월 11일, 2009년 1월 13일



1) : = × (1 + 15%)
 2) : = × (1 -))

3.

New 2Star KELP-1 **357** (:)

4.

(VaR: 99%, 10)
 New 2Star KELP-1 **484** (:)

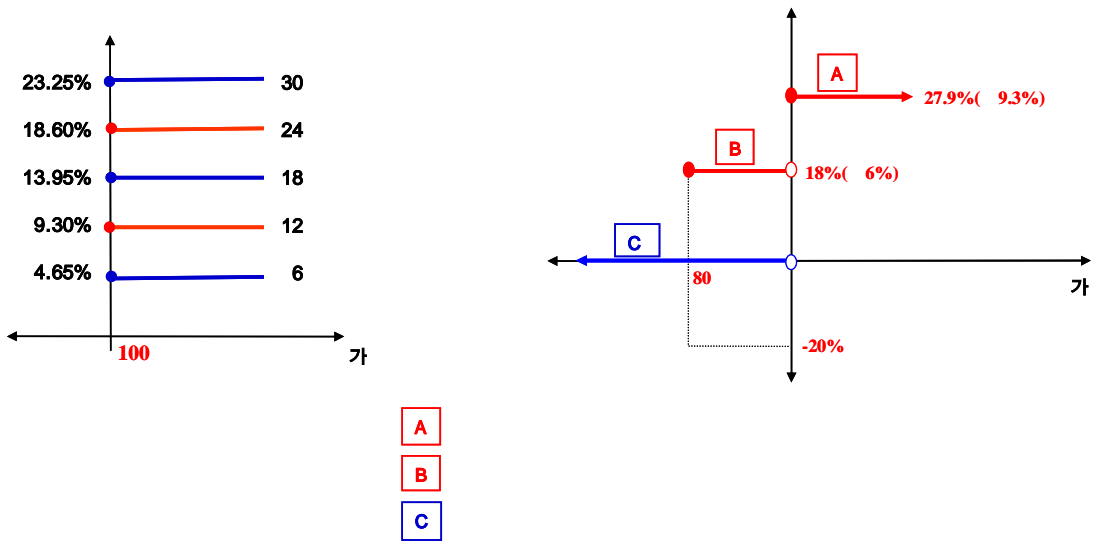
New 2Star POSH-2

1.

| | | (1) | (2) | (1-2) | |
|--|-----|--------|-----|--------|--|
| | ELS | | | | |
| | ELS | 12,761 | | 12,761 | |
| | | 12,761 | | 12,761 | |

2.

- (1) 기초자산 : POSCO, 신한지주
- (2) 발행일 : 2007년 7월 20일
- (3) 만기일 : 2010년 7월 15일
- (4) 기준가격 : 2007.7. 16, 18, 19(월,수,목) 증가의 평균 [원미만 절사]
- (5) 중간평가일 : 2008년 1월 15일, 2008년 7월 15일, 2009년 1월 15일, 2009년 7월 15일, 2010년 1월 15일



3.

New 2Star POSH-2 **144**

4.

(VaR: 99%, 10) New 2Star POSH-2 **12,341**

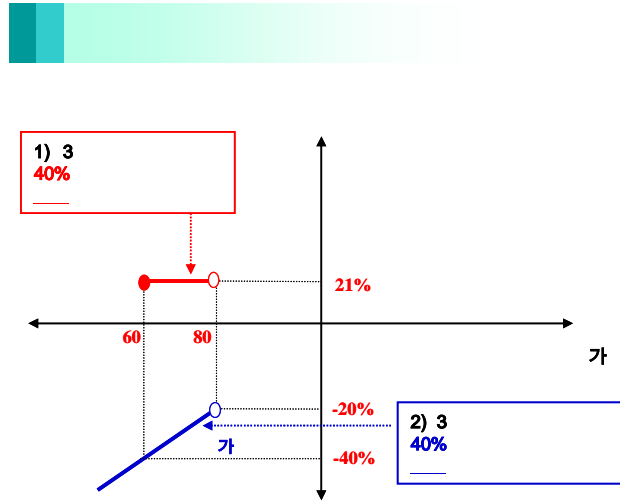
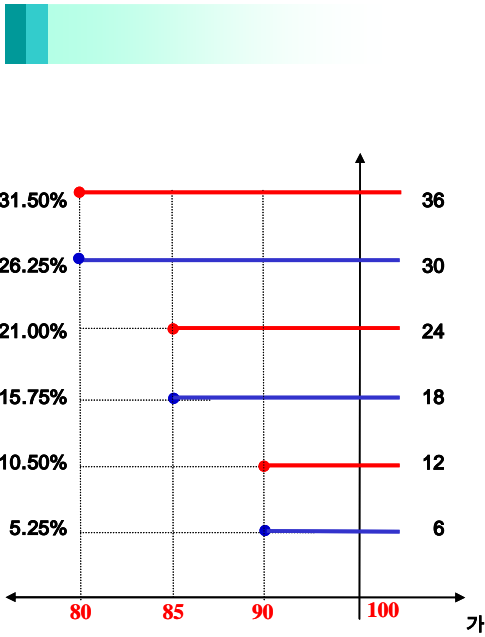
: **New 2Star** **SEKE-2**

1.

| | | (1) | (2) | (1-2) | (:) |
|--|-----|-------|-----|-------|-------|
| | ELS | | | 0 | |
| | ELS | 1,436 | | 1,436 | |
| | | 1,436 | | 1,436 | |

2.

- (1) 기초자산 : 삼성전자, 한국전력
- (2) 발행일 : 2007년 8월 2일
- (3) 만기일 : 2010년 7월 29일
- (4) 기준가격 : 2007년 7월 31일의 증가
- (5) 최종기준주가 : 2010년 7월 27일 각 기초자산 증가
- (6) 중간평가일 : 2008년 1월 28일, 2008년 7월 28일, 2009년 1월 23일, 2009년 7월 28일, 2010년 1월 26일



3.

New 2Star SEKE-2 (:) **122**

4.

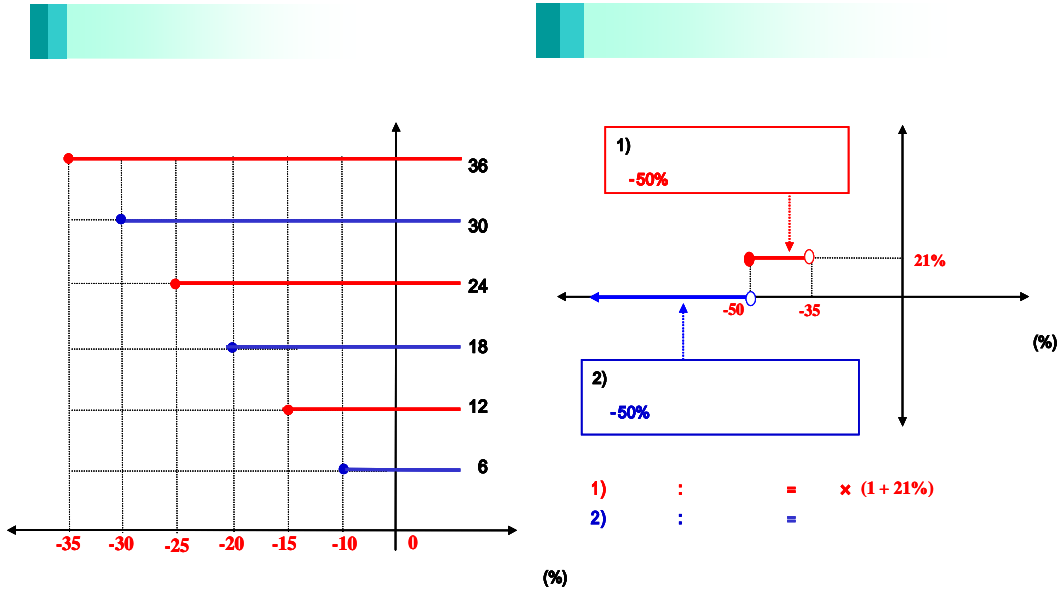
(VaR: 99%, 10) (:)
New 2Star SEKE-2 **158**

1.

| | | (1) | (2) | (1-2) | (:) |
|--|-----|-------|-----|-------|-------|
| | ELS | | | 0 | |
| | ELS | 3,660 | | 3,660 | |
| | | 3,660 | | 3,660 | |

2.

- (1) 기초자산 : 삼성전자, 한국전력
- (2) 발행일 : 2007년 8월 2일
- (3) 만기일 : 2010년 7월 29일
- (4) 기준가격 : 2007년 7월 31일의 증가
- (5) 최종기준주가 : 2010년 7월 27일 각 기초자산 증가
- (6) 중간평가일 : 2008년 1월 28일, 2008년 7월 28일, 2009년 1월 23일, 2009년 7월 28일, 2010년 1월 26일



. (%) 가 , [Worst] .

3.

New 2Star SEKE-3 **516** (:)

4.

(VaR: 99%, 10)
 New 2Star SEKE-3 **5,459** (:)

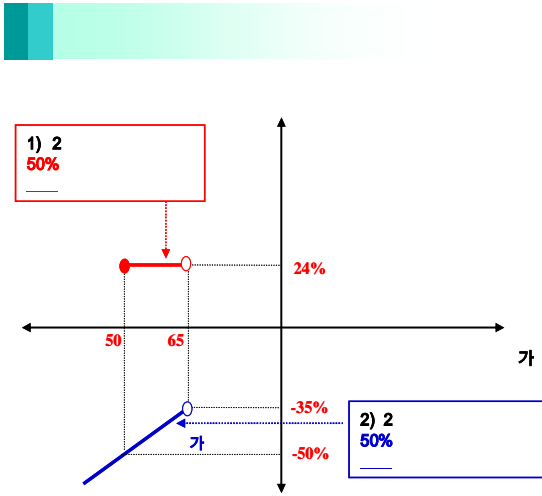
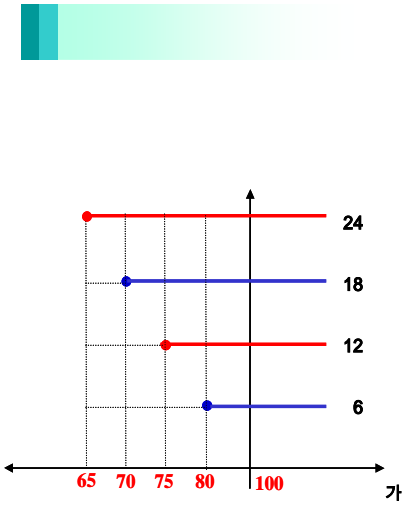
: **New 2Star** **SGHY-1**

1.

| | | (1) | (2) | (1-2) | (:) |
|--|-----|--------|-----|--------|-------|
| | ELS | | | 0 | |
| | ELS | 14,622 | | 14,622 | |
| | | 14,622 | | 14,622 | |

2.

- (1) 기초자산 : 삼성중공업 보통주, 하이닉스 보통주
- (2) 발행일 : 2007년 8월 9일
- (3) 만기일 : 2009년 8월 5일
- (4) 기준가격 :: 2007년 08월 06일, 07일, 08일 각 기초자산 증가의 산술평균
- (5) 최종기준주가 : 2009년 07월 30일, 31일, 08월 03일 각 기초자산 증가의 산술평균
- (6) 중간평가일 : 2008년 01월 30일, 31일, 02월 01일, 2008년 07월 30일, 31일, 08월 01일, 2009년 01월 30일, 02월 02일, 03일



1) : = × (1 + 24%)
 2) : = × (1 -)

3.

New 2Star SGHY-1 **1,155** (:)

4.

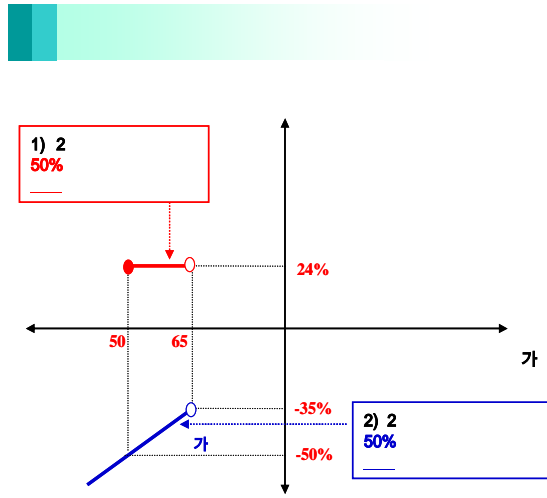
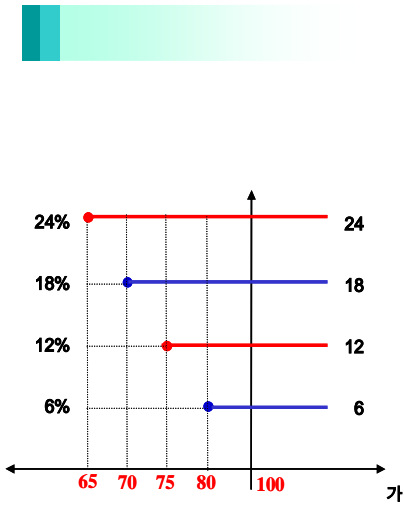
(VaR: 99%, 10)
 New 2Star SGHY-1 **2,168** (:)

1.

| | | (1) | (2) | (1-2) | (:) |
|--|-----|--------|-----|--------|-------|
| | ELS | | | 0 | |
| | ELS | 18,699 | | 18,699 | |
| | | 18,699 | | 18,699 | |

2.

- (1) 기초자산 : 대우증권 보통주, 삼성중공업 보통주
- (2) 발행일 : 2007년 8월 9일
- (3) 만기일 : 2009년 8월 5일
- (4) 기준가격 : 2007년 08월 06일, 07일, 08일 각 기초자산 증가의 산술평균
- (5) 최종기준주가 : 2009년 07월 30일, 31일, 08월 03일 각 기초자산 증가의 산술평균
- (6) 중간평가일 : 2008년 01월 30일, 31일, 02월 01일, 2008년 07월 30일, 31일, 08월 01일, 2009년 01월 30일, 02월 02일, 03일



1) 2 : = × (1 + 24%)
 2) 2 : = × (1 -)

3.

New 2Star SGDS-1 **1,726** (:)

4.

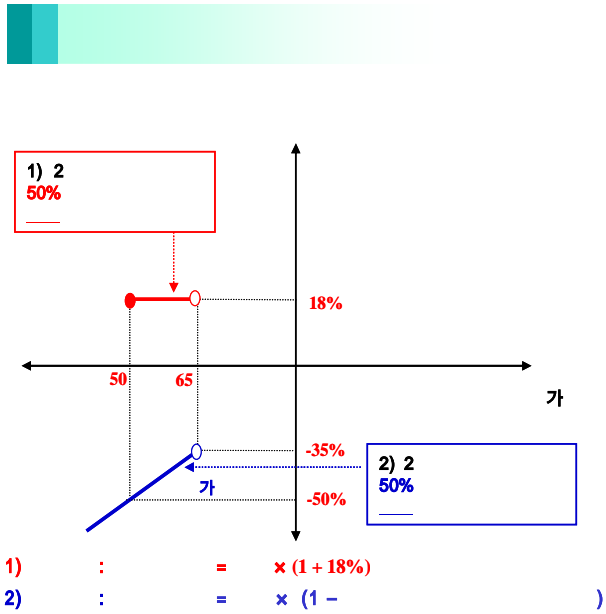
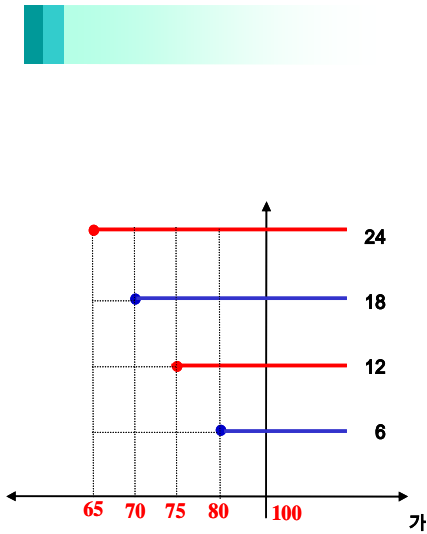
(VaR: 99%, 10)
 New 2Star SGDS-1 **1,717** (:)

1.

| | | (1) | (2) | (1-2) | (:) |
|--|-----|--------|-----|--------|-------|
| | ELS | | | 0 | |
| | ELS | 11,361 | | 11,361 | |
| | | 11,361 | | 11,361 | |

2.

- (1) 기초자산 : 하이닉스 보통주, 현대건설 보통주
- (2) 발행일 : 2007년 8월 16일
- (3) 만기일 : 2009년 8월 13일
- (4) 기준가격 : 2007년 08월 14일 기초자산 증가
- (5) 최종기준주가 : 2009년 08월 11일 기초자산 증가
- (6) 중간평가일 : 2008년 02월 11일, 2008년 08월 11일, 2009년 02월 11일



3.

New 2Star YH-2 **1,129** (:)

4.

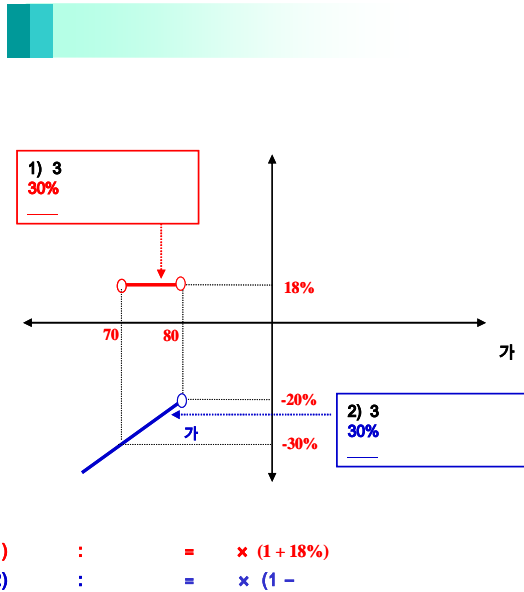
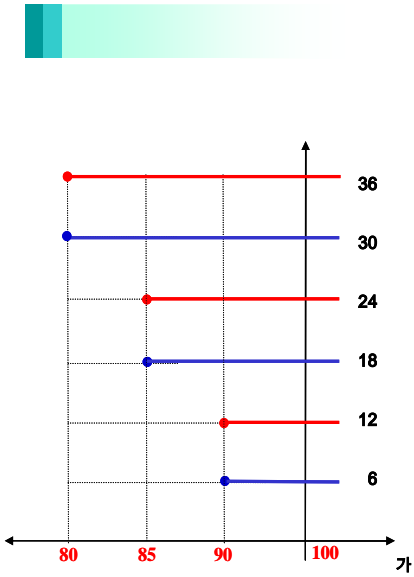
(VaR: 99%, 10) New 2Star YH-2 **1,799** (:)

1.

| | | (1) | (2) | (1-2) | (:) |
|--|-----|--------|-----|--------|-------|
| | ELS | | | 0 | |
| | ELS | 29,046 | | 29,046 | |
| | | 29,046 | | 29,046 | |

2.

- (1) 기초자산 : NIKKEI225 지수, 한국전력 보통주
- (2) 발행일 : 2007년 8월 20일
- (3) 만기일 : 2010년 8월 16일
- (4) 기준가격 : 2007년 08월 17일 기초자산 증가
- (5) 최종기준주가 : 2010년 08월 12일 기초자산 증가
- (6) 중간평가일 : 2008년 02월 13일, 2008년 08월 12일, 2009년 02월 12일, 2009년 08월 12일, 2010년 02월 11일



3.

New 2Star NH-4 **2,001** (:)

4.

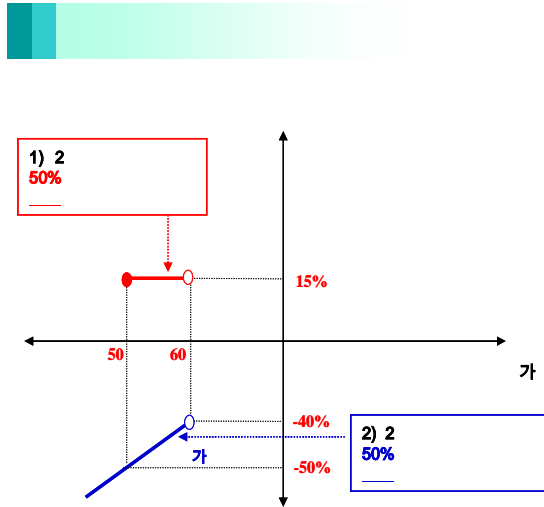
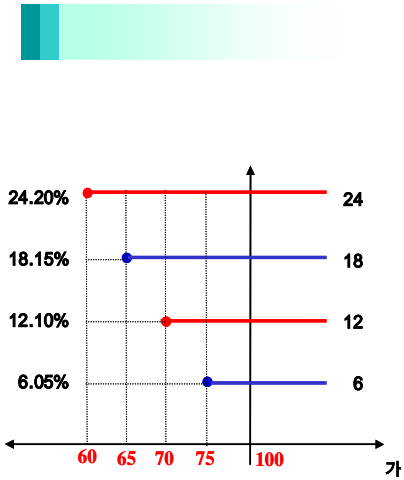
(VaR: 99%, 10)
New 2Star NH-4 **2,152** (:)

1.

| | | (1) | (2) | (1-2) | (:) |
|--|-----|--------|-----|--------|-------|
| | ELS | | | 0 | |
| | ELS | 10,146 | | 10,146 | |
| | | 10,146 | | 10,146 | |

2.

- (1) 기초자산 : 현대건설 보통주, 대우건설 보통주
- (2) 발행일 : 2007년 8월 28일
- (3) 만기일 : 2009년 8월 26일
- (4) 기준가격 : 2007년 08월 27일 기초자산 증가
- (5) 최종기준주가 : 2009년 08월 24일 기초자산 증가
- (6) 중간평가일 : 2008년 02월 22일, 2008년 08월 22일, 2009년 02월 24일



3.

New 2Star HGDG-1 (:)
542

4.

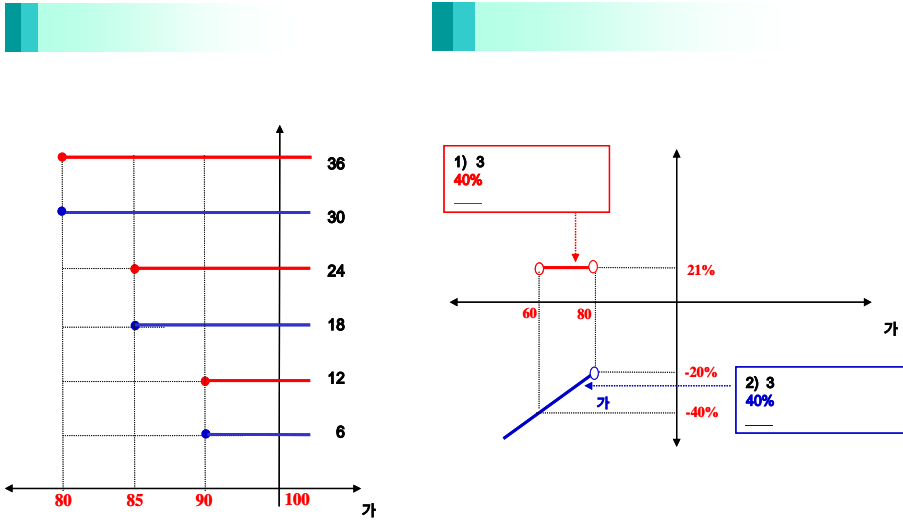
(VaR: 99%, 10) (:)
 New 2Star HGDG-1 444

1.

| | | (1) | (2) | (1-2) | (:) |
|--|-----|-------|-----|-------|-------|
| | ELS | 0 | | 0 | |
| | ELS | 5,463 | | 5,463 | |
| | | 5,463 | | 5,463 | |

2.

- (1) 기초자산 : NIKKEI225 지수, 한국전력 보통주
- (2) 발행일 : 2007년 8월 29일
- (3) 만기일 : 2010년 8월 26일
- (4) 기준가격 : 2007년 08월 27일 기초자산 증가
- (5) 최종기준주가 : 2010년 08월 24일 기초자산 증가
- (6) 중간평가일 : 2008년 02월 22일, 2008년 08월 22일, 2009년 02월 24일, 2009년 08월 24일, 2010년 02월 23일



3.

New 2Star NH-5 **402** (:)

4.

(VaR: 99%, 10) New 2Star NH-5 **558** (:)

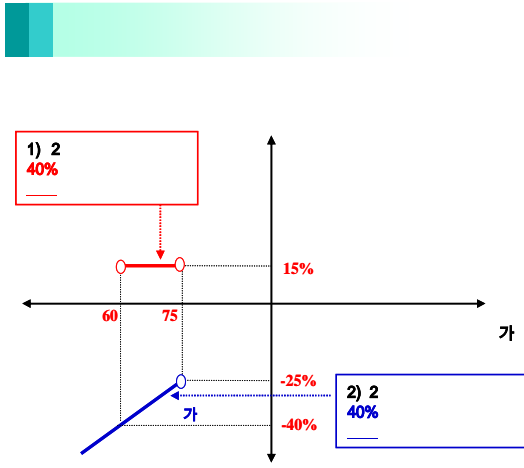
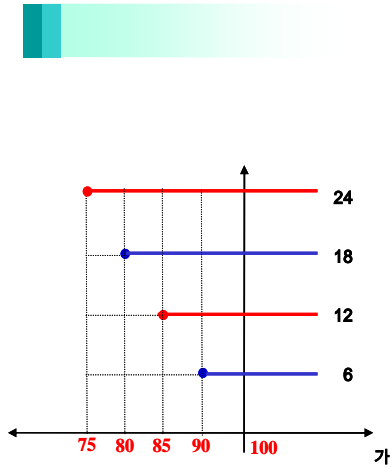
: **New 2Star** **LEHF-1**

1.

| | | (1) | (2) | (1-2) | (:) |
|--|-----|-------|-----|-------|-------|
| | ELS | 0 | | 0 | |
| | ELS | 5,050 | | 5,050 | |
| | | 5,050 | | 5,050 | |

2.

- (1) 기초자산 : 하나금융지주 보통주, LG전자 보통주
- (2) 발행일 : 2007년 4월 20일
- (3) 만기일 : 2009년 4월 17일
- (4) 기준가격 : 2007년 4월 19일 기초자산 증가
- (5) 최종기준주가 : 2009년 4월 15일 기초자산 증가
- (6) 중간평가일 : 2007년 10월 16일, 2008년 04월 16일, 2008년 10월 15일



3.

New 2Star LEHF-1 **484**

4.

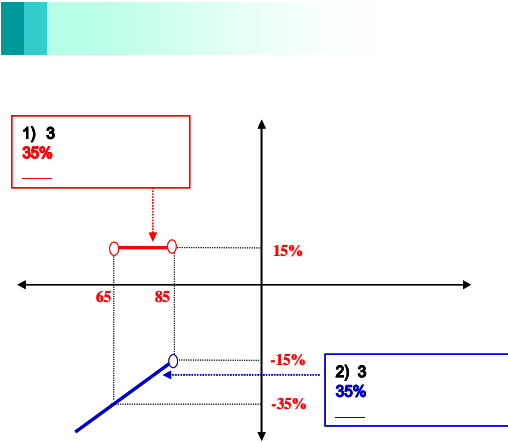
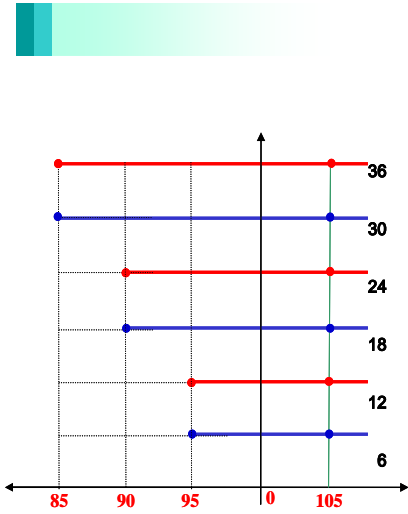
(VaR: 99%, 10)
New 2Star LEHF-1 **891**

1.

| | | (1) | (2) | (1-2) | (:) |
|--|-----|--------|-----|--------|-------|
| | ELS | 0 | 20 | -20 | |
| | ELS | 11,530 | | 11,530 | |
| | | 11,530 | | 11,530 | |

2.

- (1) 기초자산 : KOSPI200 지수, Nikkei225 지수
- (2) 발행일 : 2007년 04월 23일
- (3) 만기일 : 2010년 04월 19일
- (4) 기준가격 : 2007년 04월 20일 기초자산 증가
- (5) 최종기준주가 : 2010년 04월 15일 기초자산 증가
- (6) 중간평가일 : 2007년 10월 17일, 2008년 04월 16일, 2008년 10월 15일, 2009년 04월 15일, 2009년 10월 15일



3.

New 2Index KN-6 (:) **1,173**

4.

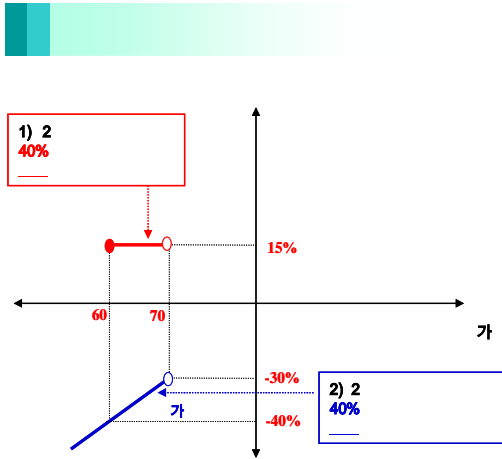
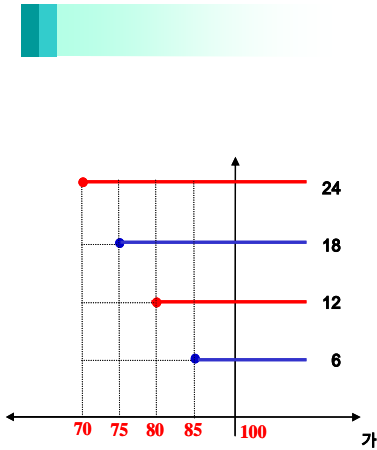
(VaR: 99%, 10) (:)
New 2Index KN-6 **0**

1.

| | | (1) | (2) | (1-2) | (:) |
|--|-----|--------|-----|--------|-------|
| | ELS | 0 | | 0 | |
| | ELS | 11,033 | | 11,033 | |
| | | 11,033 | | 11,033 | |

2.

- (1) 기초자산 : 삼성화재 보통주, 현대모비스 보통주
- (2) 발행일 : 2007년 5월 4일
- (3) 만기일 : 2009년 4월 29일
- (4) 기준가격 : 2007년 4월 30일, 5월 02일, 5월 03일 각 기초자산 증가의 산술평균
- (5) 최종기준주가 : 2009년 4월 23일, 24일, 27일 각 기초자산 증가의 산술평균
- (6) 중간평가일 : 2007년 10월 23일, 24일, 25일, 2008년 4월 23일, 24일, 25일, 2008년 10월 23일, 24일, 27일



1) : = × (1 + 15%)
 2) : = × (1 - 40%)

3.

New 2Star MS-2 0 (:)

4.

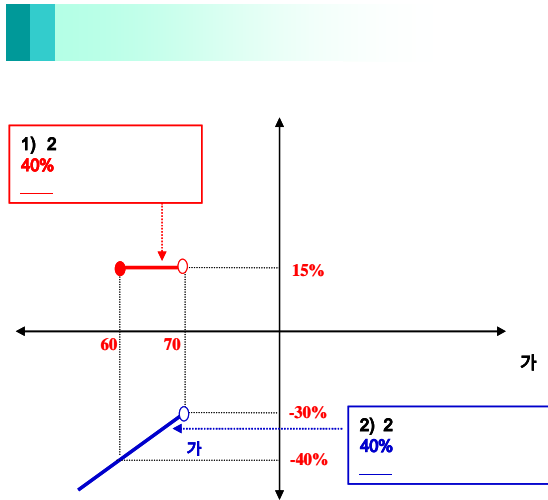
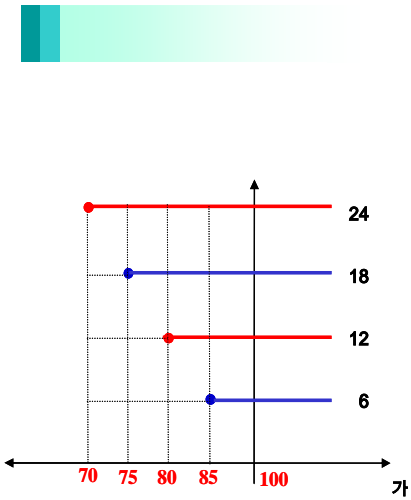
(VaR: 99%, 10)
 New 2Star MS-2 0 (:)

1.

| | | (1) | (2) | (1-2) | (:) |
|--|-----|--------|-----|--------|-------|
| | ELS | | | 0 | |
| | ELS | 20,634 | | 20,634 | |
| | | 20,634 | | 20,634 | |

2.

- (1) 기초자산 : 삼성전자 보통주, 외환은행 보통주
- (2) 발행일 : 2007년 09월 11일
- (3) 만기일 : 2009년 09월 09일
- (4) 기준가격 : 2007년 09월 10일 각 기초자산의 증가
- (5) 최종기준주가 : 2009년 09월 07일 각 기초자산의 증가
- (6) 중간평가일 : 2008년 03월 05일, 2008년 09월 05일, 2009년 03월 05일



3.

| | | | |
|-----------|--------|-------|--------------|
| New 2Star | KESE-1 | (:) | 1,578 |
|-----------|--------|-------|--------------|

4.

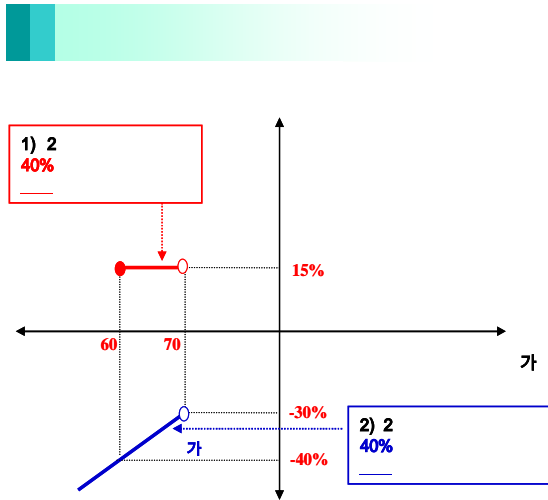
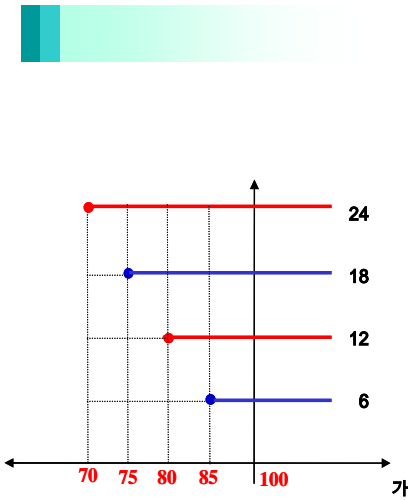
| | | | | |
|-----------|--------|-----------------|-------|--------------|
| New 2Star | KESE-1 | (VaR: 99%, 10) | (:) | 1,581 |
|-----------|--------|-----------------|-------|--------------|

1.

| | | (1) | (2) | (1-2) | (:) |
|--|-----|--------|-----|--------|-------|
| | ELS | | | 0 | |
| | ELS | 20,634 | | 20,634 | |
| | | 20,634 | | 20,634 | |

2.

- (1) 기초자산 : 삼성전자 보통주, 외환은행 보통주
- (2) 발행일 : 2007년 09월 11일
- (3) 만기일 : 2009년 09월 09일
- (4) 기준가격 : 2007년 09월 10일 각 기초자산의 증가
- (5) 최종기준주가 : 2009년 09월 07일 각 기초자산의 증가
- (6) 중간평가일 : 2008년 03월 05일, 2008년 09월 05일, 2009년 03월 05일



3.

| | | | |
|-----------|--------|-------|--------------|
| New 2Star | KESE-1 | (:) | 1,578 |
|-----------|--------|-------|--------------|

4.

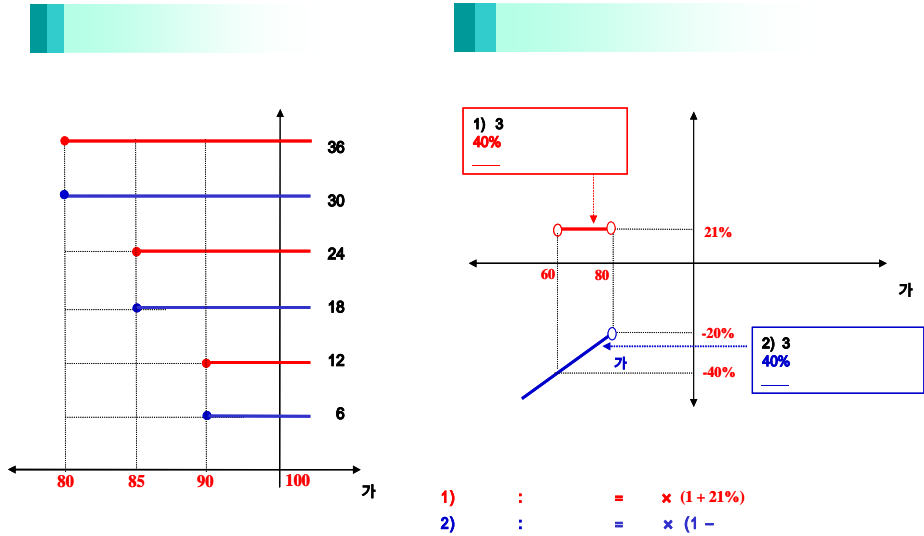
| | | | | |
|-----------|--------|-----------------|-------|--------------|
| New 2Star | KESE-1 | (VaR: 99%, 10) | (:) | 1,581 |
|-----------|--------|-----------------|-------|--------------|

1.

| | | (1) | (2) | (1-2) | (:) |
|--|-----|--------|-----|--------|-------|
| | ELS | | | 0 | |
| | ELS | 38,555 | | 38,555 | |
| | | 38,555 | | 38,555 | |

2.

- (1) 기초자산 : KOSPI200 지수, 한국전력 보통주
- (2) 발행일 : 2007년 09월 19일
- (3) 만기일 : 2010년 09월 13일
- (4) 기준가격 : 2007년 09월 14일, 17일, 18일 각 기초자산 증가의 산술평균
- (5) 최종기준주가 : 2010년 09월 08일 각 기초자산의 증가
- (6) 중간평가일 : 2008년 3월 07일/ 10일/ 11일, 2008년 9월 08일/ 09일/ 10일, 2009년 3월 09일/ 10일/ 11일, 2009년 9월 07일/ 08일/ 09일, 2010년 3월 08일/ 09일/ 10일



3.

| | | (:) |
|-----------|--------|--------------|
| New 2Star | KIKE-1 | 2,168 |

4.

| | | (VaR: 99%, 10) | (:) |
|-----------|--------|-----------------|-------|
| New 2Star | KIKE-1 | 2,296 | |

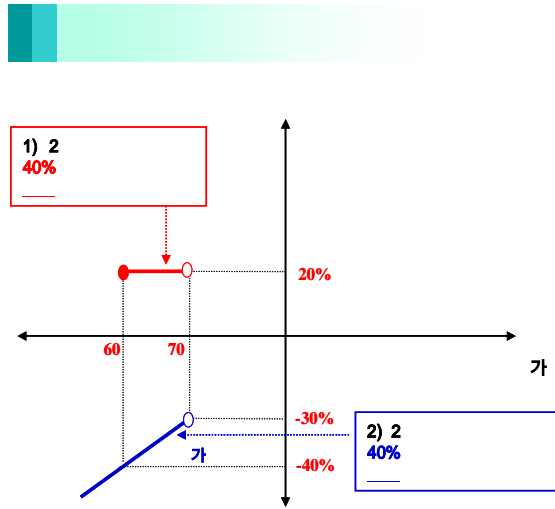
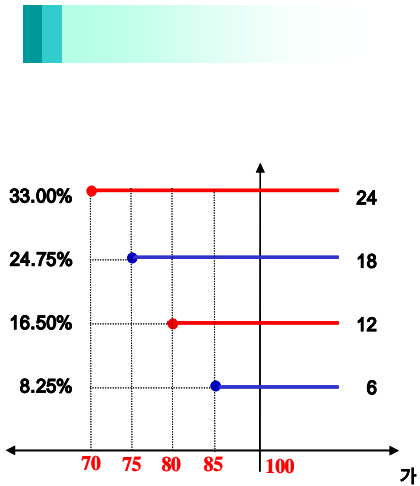
: **New 2Star** **HMKE-1**

1.

| | | (1) | (2) | (1-2) | (:) |
|--|-----|--------|-----|--------|-------|
| | ELS | | | 0 | |
| | ELS | 24,228 | | 24,228 | |
| | | 24,228 | | 24,228 | |

2.

- (1) 기초자산 : 외환은행 보통주, 현대모비스 보통주
- (2) 발행일 : 2007년 09월 28일
- (3) 만기일 : 2009년 9월 18일
- (4) 기준가격 : 2007년 9월 20일, 21일, 27일 각 기초자산 증가의 산술평균
- (5) 최종기준주가 : 2009년 9월 14일, 15일, 16일 각 기초자산의 증가
- (6) 중간평가일 : 2008년 3월 13일/ 14일/ 17일, 2008년 9월 12일/ 16일/ 17일, 2009년 3월 13일/ 16일/ 17일



3.

New 2Star HMKE-1 **1,847**

4.

(VaR: 99%, 10) **2,390**

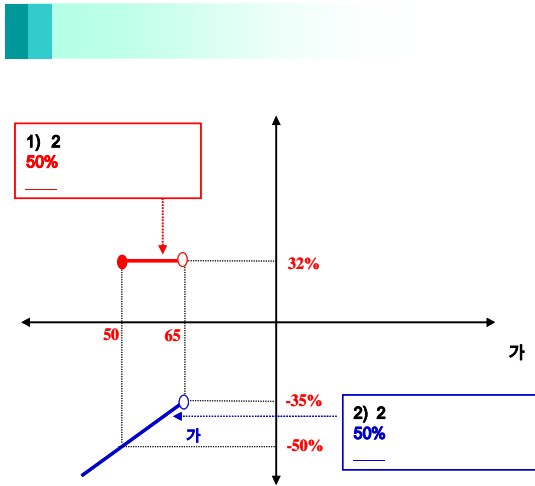
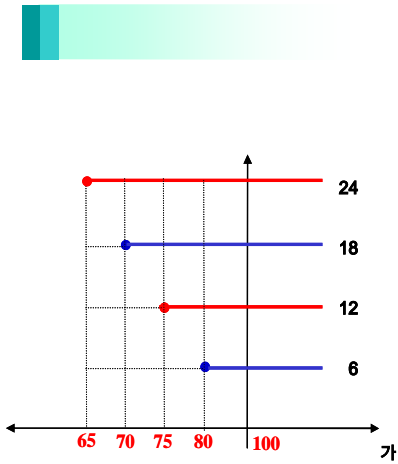
: **New 2Star** **HMDM-1**

1.

| | | (1) | (2) | (1-2) | (:) |
|--|-----|-------|-----|-------|-------|
| | ELS | | | 0 | |
| | ELS | 8,007 | | 8,007 | |
| | | 8,007 | | 8,007 | |

2.

- (1) 기초자산 : 대우조선해양 보통주, 현대모비스 보통주
- (2) 발행일 : 2007년 10월 08일
- (3) 만기일 : 2009년 10월 01일
- (4) 기준가격 : 2007년 10월 05일 각 기초자산의 증가
- (5) 최종기준주가 : 2009년 09월 29일 각 기초자산의 증가
- (6) 중간평가일 : 2008년 04월 02일, 2008년 09월 30일, 2009년 04월 01일



3.

New 2Star HMDM-1 **623** (:)

4.

(VaR: 99%, 10) New 2Star HMDM-1 **879** (:)

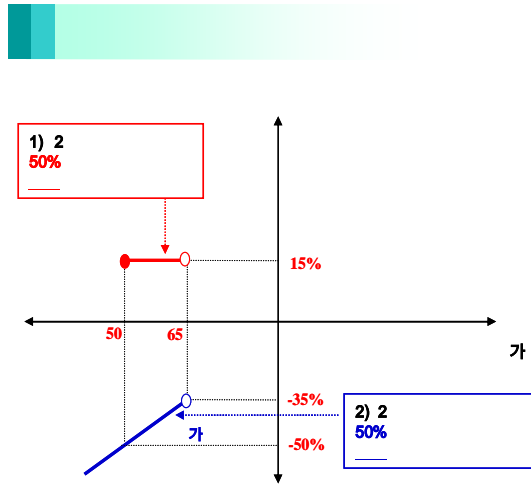
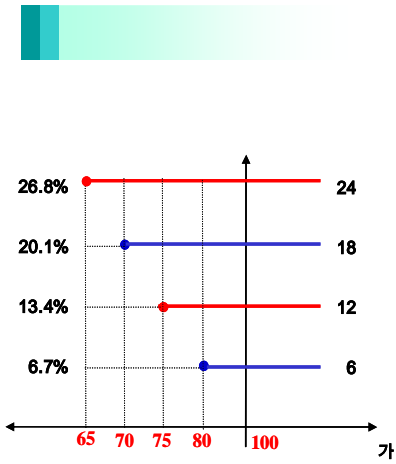
: **New 2Star** **POHY-1**

1.

| | | (1) | (2) | (1-2) | (:) |
|--|-----|--------|-----|--------|-------|
| | ELS | | | 0 | |
| | ELS | 17,787 | | 17,787 | |
| | | 17,787 | | 17,787 | |

2.

- (1) 기초자산 : POSCO 보통주, 하이닉스 보통주
- (2) 발행일 : 2007년 10월 09일
- (3) 만기일 : 2009년 10월 07일
- (4) 기준가격 : 2007년 10월 08일 각 기초자산의 증가
- (5) 최종기준주가 : 2009년 10월 05일 각 기초자산의 증가
- (6) 중간평가일 : 2008년 04월 03일, 2008년 10월 02일, 2009년 04월 03일



3.

New 2Star POHY-1 **1,330** (:)

4.

(VaR: 99%, 10) (:)
New 2Star POHY-1 **1,493**