간접투자자산운용업감독규정 제 84조에의한 파생상품간접투자기구의 위험 지표 공시

◑ 공시일: 2007-02-15

펀드명 : 마이다스two-star ELS 파생상품투자 PH-1

1. 계약금액

(단위: 백만원)

구분	거래대상	거래유형	매수(1)	매도(2)	순포지션(1-2)	비고
신규	주식	ELS				장외
누계	주식	ELS	5,970		5,970	장외
합계			5,970		5,970	장외

2. 파생상품 거래에따른 만기 손익구조

(1) 기초자산 : POSCO 보통주, 현대차 보통주
(2) 주가연계증권 발행자 : 굿모닝신한증권
(3) 발행일 : 2005년 12월 05일
(4) 만기일 : 2010년 12월 03일
(5) 최초기준주가 : POSCO 보통주 205,833원, 현대차 보통주 87,533원
(2005년 11월 30일, 12월 01일 및 12월 02일 각 기초자산 종가의 산술평균)
(6) 최종기준주가 : 2010년 11월 29일, 11월 30일, 12월 01일의 POSCO 보통주, 현대차 보통주 종가의 산술평균

조기상환 조건 충족 시

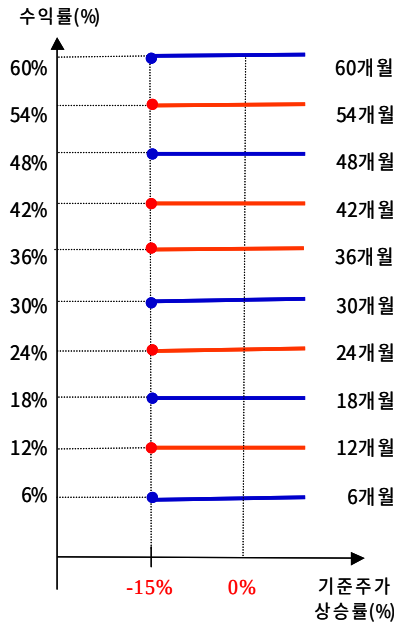

조기상환 조건을 충족하지 못하고 만기에 이른 경우

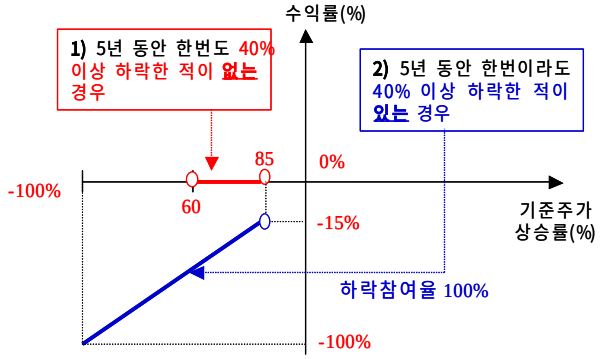

1)의 경우 : 만기상환금 = 원금
2)의 경우 : 만기상환금 = 원금× (1 – 하락률이 높은 종목의 하락률)

3.시나리오법에 의한 손익변동

(단위: 백만원)

마이다스two-star ELS 파생상품투자 PH-1	656

4. 최대손실금액 (VaR: 99%, 10일)

(단위: 백만원)

마이다스two-star ELS 파생상품투자 PH-1	1,067

펀드명 : 마이다스two-star ELS 파생상품투자 PH-2

1. 계약금액

(단위: 백만원)

구분	거래대상	거래유형	매수(1)	매도(2)	순포지션(1-2)	비고
신규	주식	ELS				장외
누계	주식	ELS	6,337		6,337	장외
합계			6,337		6,337	장외

2. 파생상품 거래에따른 만기 손익구조

(1) 기초자산 : POSCO 보통주, 현대차 보통주
(2) 주가연계증권 발행자 : ㈜외환은행
(3) 발행일 : 2005년 12월 21일
(4) 만기일 : 2008년 12월 24일
(5) 최초기준주가 : 2005년 12월 21일 종가
(6) 최종기준주가 : 2008년 12월 19일의 종가
(7) 중간평가일 : 2006년 6월 20일, 2006년 12월 20일, 2007년 6월 20일, 2007년 12월 20일, 2008년 6월 20일 각 종가

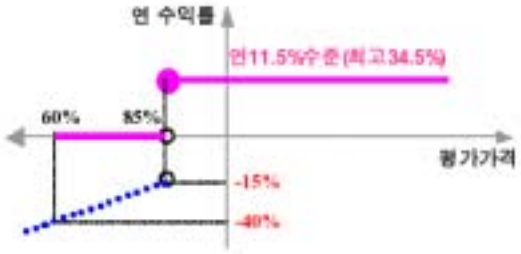

3.시나리오법에 의한 손익변동

(단위: 백만원)

마이다스two-star ELS 파생상품투자 PH-2	738

4. 최대손실금액 (VaR: 99%, 10일)

(단위: 백만원)

마이다스two-star ELS 파생상품투자 PH-2	1,428

펀드명 : 마이다스 New 주가지수연계 파생상품1호

1. 계약금액

(단위: 백만원)

구분	거래대상	거래유형	매수(1)	매도(2)	순포지션(1-2)	비고
신규	주식	ELS				장외
누계	주식	ELS	1,169		1,169	장외
합계			1,169		1,169	장외

2. 파생상품 거래에따른 만기 손익구조

(1) 기초자산 :KOSPI200 Index
(2) 발행일 : 2006년 5월 16일
(3) 만기일 : 2007년 11월 14일
(4) 기준가격 : 2006년 5월 15일 기초자산 종가(183.08)
(5) 최종기준주가 : 2007년 11월 12일의 기초자산 종가
(6) 중간평가일 : 2006년 11월 10일, 2007년 5월 10일의 각 종가

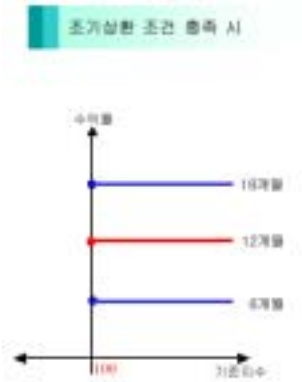

3.시나리오법에 의한 손익변동

(단위: 백만원)

마이다스 New 주가지수연계 파생상품1호	28

4. 최대손실금액 (VaR: 99%, 10일)

(단위: 백만원)

마이다스 New 주가지수연계 파생상품1호	15

펀드명 : 마이다스 New 2Index파생상품투자신탁 KN-1

1. 계약금액

(단위: 백만원)

구분	거래대상	거래유형	매수(1)	매도(2)	순포지션(1-2)	비고
신규	주식	ELS				장외
누계	주식	ELS	4,239		4,239	장외
합계			4,239		4,239	장외

2. 파생상품 거래에따른 만기 손익구조

(1) 기초자산 : KOSPI200지수 / NIKKEI225지수
(2) 발행일 : 2006년 7월 10일
(3) 만기일 : 2009년 7월 6일
(4) 기준가격 : 2006년 7월 7일의 기초자산 각각의 종가(KOSPI200 : 164.70, NIKKEI225 : 15,307.61)
(5) 최종기준주가 : 2009년 7월 2일 기초자산 종가
(6) 중간평가일 : 2007년 1월 3일, 2007년 7월 4일, 2008년 1월 2일, 2008년 7월 2일, 2009년 1월 2일의 각 종가

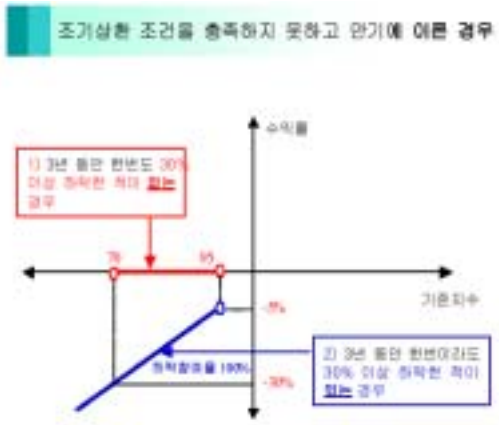

3.시나리오법에 의한 손익변동

(단위: 백만원)

마이다스 New 2Inex 파생상품투자신탁 KN-1	0

4. 최대손실금액 (VaR: 99%, 10일)

(단위: 백만원)

마이다스 New 2Inex 파생상품투자신탁 KN-1	0

펀드명 : 마이다스 New 2Star 파생상품투자신탁 HH-1

1. 계약금액

(단위: 백만원)

구분	거래대상	거래유형	매수(1)	매도(2)	순포지션(1-2)	비고
신규	주식	ELS				장외
누계	주식	ELS	24,772		24,772	장외
합계			24,772		24,772	장외

2. 파생상품 거래에따른 만기 손익구조

(1) 기초자산 :현대차 보통주, 하이닉스 보통주
(2) 발행일 : 2006년 9월 19일
(3) 만기일 : 2008년 9월 17일
(4) 기준가격 : 2006년 9월 19일의 기초자산 각각의 종가
(5) 최종기준주가 : 2008년 9월 12일 기초자산 종가
(6) 중간평가일 : 2007년 3월 14일, 2007년 9월 13일, 2008년 3월 13일의 각 종가

조기상환 조건 충족 시

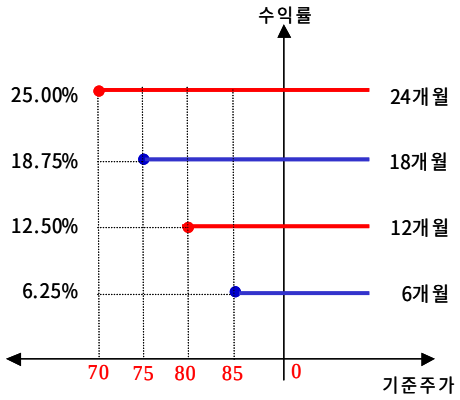

조기상환 조건을 충족하지 못하고 만기에 이른 경우

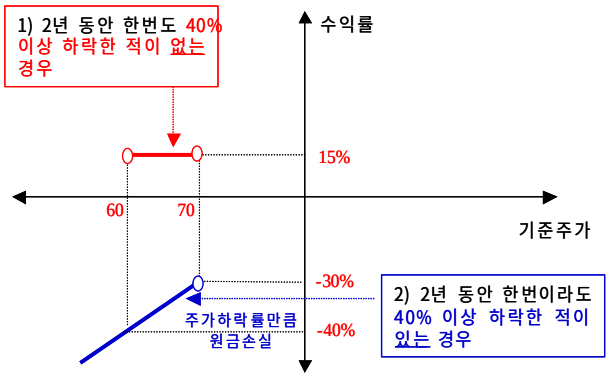

3.시나리오법에 의한 손익변동

(단위: 백만원)

마이다스 New 2Star 파생상품투자신탁 HH-1	1,219

4. 최대손실금액 (VaR: 99%, 10일)

(단위: 백만원)

마이다스 New 2Star 파생상품투자신탁 HH-1	1,987

펀드명 : 마이다스 New 2Star 파생상품투자신탁 HW-1

1. 계약금액

(단위: 백만원)

구분	거래대상	거래유형	매수(1)	매도(2)	순포지션(1-2)	비고
신규	주식	ELS				장외
누계	주식	ELS	10,130		10,130	장외
합계			10,130		10,130	장외

2. 파생상품 거래에따른 만기 손익구조

(1) 기초자산 :현대차 보통주, 우리금융 보통주
(2) 발행일 : 2006년 9월 20일
(3) 만기일 : 2009년 9월 14일
(4) 기준가격 : 2006년 9월 15일, 18일,19일의 기초자산 각각의 종가(우리금융 보통주 : 18,900원, 현대차 보통주 : 84,900원)
(5) 최종기준주가 : 2009년 9월 10일 기초자산 종가
(6) 중간평가일 : 2007년 3월 12일, 2007년 9월 12일, 2008년 3월 12일, 2008년 9월 10일, 2009년 3월 11일

조기상환 조건 충족 시

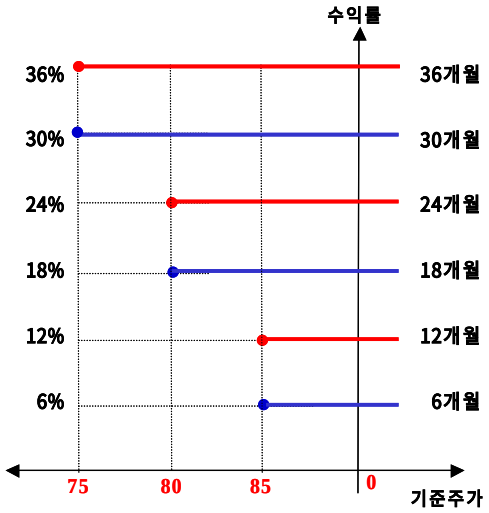

조기상환 조건을 충족하지 못하고 만기에 이른 경우

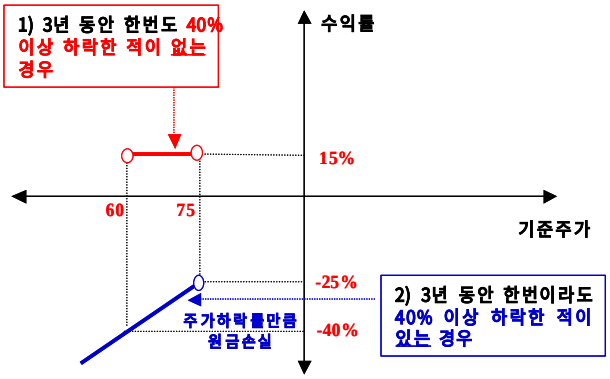

1)의 경우 : 만기상환금 = 원금× (1 + 15%)
2)의 경우 : 만기상환금 = 원금× (1 – 하락률이 높은 종목의 하락률)

3.시나리오법에 의한 손익변동

(단위: 백만원)

마이다스 New 2Star 파생상품투자신탁 HW-1	1,020

4. 최대손실금액 (VaR: 99%, 10일)

(단위: 백만원)

마이다스 New 2Star 파생상품투자신탁 HW-1	1,528

펀드명 : 마이다스 New 2Star 파생상품투자신탁 WM-1

1. 계약금액

(단위: 백만원)

구분	거래대상	거래유형	매수(1)	매도(2)	순포지션(1-2)	비고
신규	주식	ELS				장외
누계	주식	ELS	40,603		40,603	장외
합계			40,603		40,603	장외

2. 파생상품 거래에따른 만기 손익구조

(1) 기초자산 : 우리금융 보통주, 삼성물산 보통주
(2) 발행일 : 2006년 9월 27일
(3) 만기일 : 2009년 9월 21일
(4) 기준가격 : 2006년 9월 22일, 25일,26일의 기초자산 각각의 종가(우리금융 보통주 : 19,116원, 삼성물산 보통주 : 29,533원)
(5) 최종기준주가 : 2009년 9월 17일 기초자산 종가
(6) 중간평가일 : 2007년 3월 19일, 2007년 9월 19일, 2008년 3월 19일, 2008년 9월 17일, 2009년 3월 18일

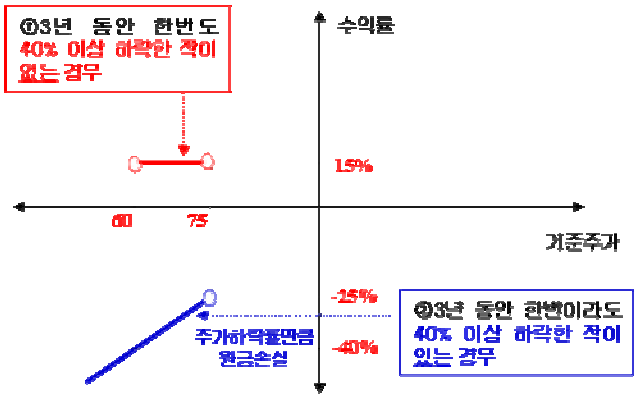

3.시나리오법에 의한 손익변동

(단위: 백만원)

마이다스 New 2Star 파생상품투자신탁 WM-1	0

4. 최대손실금액 (VaR: 99%, 10일)

(단위: 백만원)

마이다스 New 2Star 파생상품투자신탁 WM-1	0

펀드명 : 마이다스 New 2Star 파생상품투자신탁 PH-1

1. 계약금액

(단위: 백만원)

구분	거래대상	거래유형	매수(1)	매도(2)	순포지션(1-2)	비고
신규	주식	ELS				장외
누계	주식	ELS	31,528		31,528	장외
합계			31,528		31,528	장외

2. 파생상품 거래에따른 만기 손익구조

(1) 기초자산 : 현대차 보통주, POSCO 보통주
(2) 발행일 : 2006년 10월 18일
(3) 만기일 : 2008년 10월 10일
(4) 기준가격 : 2006년 10월 13일, 16일, 17일의 기초자산 각각의 종가(현대차 보통주 : 78,233원, POSCO 보통주 : 258,500원)
(5) 최종기준주가 : 2008년 10월 6일, 7일, 8일의 각 기초자산 종가의 산술평균
(6) 중간평가일 : 2007년 4월 6일 / 9일 / 10일, 2007년 10월 8일 / 9일 / 10일, 2008년 4월 7일 / 8일 / 9일

조기상환 조건 충족 시

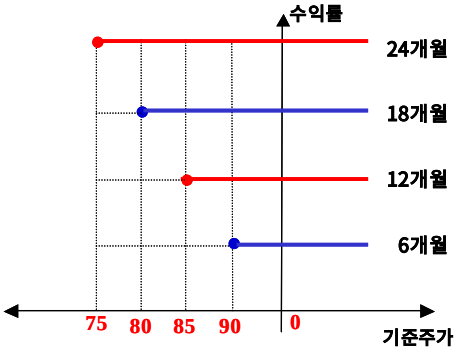

조기상환 조건을 충족하지 못하고 만기에 이른 경우

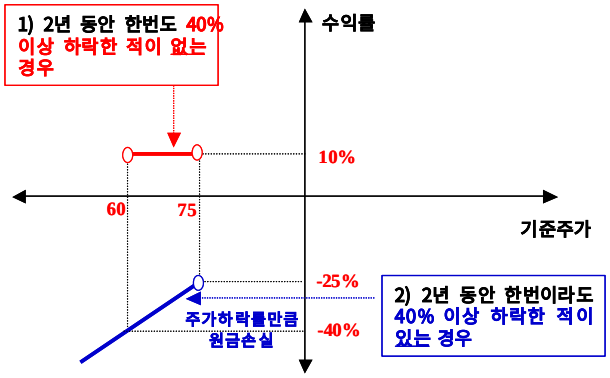

1)의 경우 : 만기상환금 = 원금× (1 + 10%)
2)의 경우 : 만기상환금 = 원금× (1 – 하락률이 높은 종목의 하락률)

3.시나리오법에 의한 손익변동

(단위: 백만원)

마이다스 New 2Star 파생상품투자신탁 PH-1	2,429

4. 최대손실금액 (VaR: 99%, 10일)

(단위: 백만원)

마이다스 New 2Star 파생상품투자신탁 PH-1	2,476

펀드명 : 마이다스 New 2Star 파생상품투자신탁 KH-1

1. 계약금액

(단위: 백만원)

구분	거래대상	거래유형	매수(1)	매도(2)	순포지션(1-2)	비고
신규	주식	ELS				장외
누계	주식	ELS	22,622		22,622	장외
합계			22,622		22,622	장외

2. 파생상품 거래에따른 만기 손익구조

(1) 기초자산 : 기아차 보통주, 하이닉스 보통주
(2) 발행일 : 2006년 10월 27일
(3) 만기일 : 2008년 10월 24일
(4) 기준가격 : 2006년 10월 26일 기초자산 각각의 종가(기아차 보통주 : 14,150원, 하이닉스 보통주 : 35,550원)
(5) 최종기준주가 : 2008년 10월 22일 각 기초자산 종가
(6) 중간평가일 : 2007년 4월 23일, 2007년 10월 23일, 2008년 4월 23일

조기상환 조건 충족 시

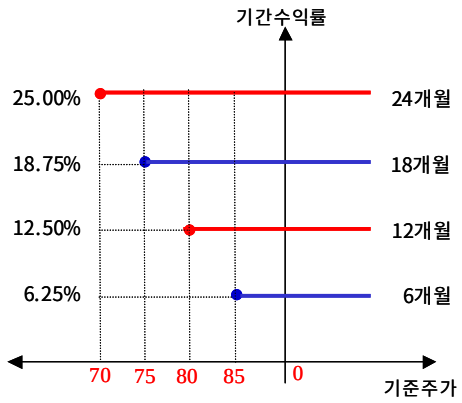

조기상환 조건을 충족하지 못하고 만기에 이른 경우

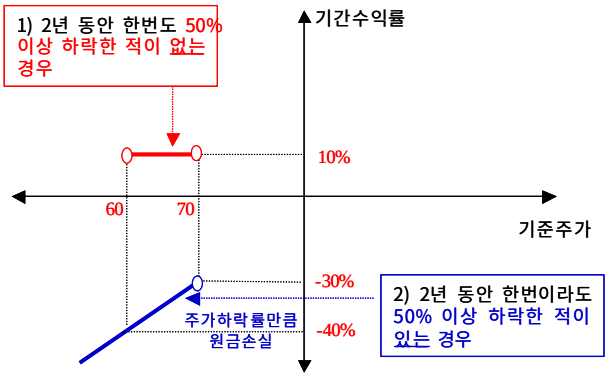

3.시나리오법에 의한 손익변동

(단위: 백만원)

마이다스 New 2Star 파생상품투자신탁 KH-1	1,796

4. 최대손실금액 (VaR: 99%, 10일)

(단위: 백만원)

마이다스 New 2Star 파생상품투자신탁 KH-1	1,907

펀드명 : 마이다스 New 2Index 파생상품투자신탁KN-2

1. 계약금액

(단위: 백만원)

구분	거래대상	거래유형	매수(1)	매도(2)	순포지션(1-2)	비고
신규	주식	ELS				장외
누계	주식	ELS	3,058		3,058	장외
합계			3,058		3,058	장외

2. 파생상품 거래에따른 만기 손익구조

(1) 기초자산 : KOSPI200 보통주, NIKKEI225 보통주
(2) 발행일 : 2006년 11월 1일
(3) 만기일 : 2008년 10월 29일
(4) 기준가격 : 2006년 10월 31일 기초자산 각각의 종가(KOSPI200 : 175.99, Nikkei225 : 16351.85)
(5) 최종기준주가 : 2008년 10월 27일 각 기초자산 종가
(6) 중간평가일 : 2007년 4월 25일, 2007년 10월 25일, 2008년 4월 25일

조기상환 조건 충족 시

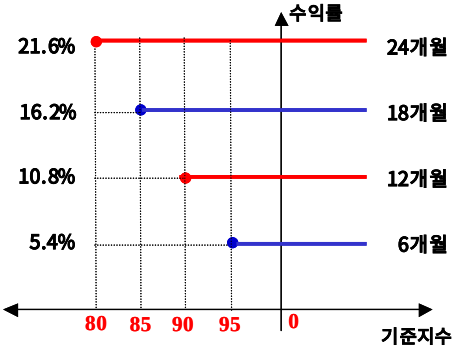

조기상환 조건을 충족하지 못하고 만기에 이른 경우

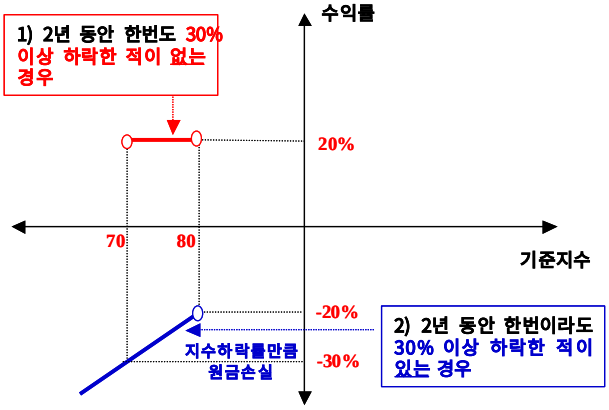

1)의 경우 : 만기상환금 = 원금× (1 + 20%)
2)의 경우 : 만기상환금 = 원금× (1 – 하락률이 높은 지수의 하락률)

3.시나리오법에 의한 손익변동

(단위: 백만원)

마이다스 New 2Index 파생상품투자신탁KN-2	92

4. 최대손실금액 (VaR: 99%, 10일)

(단위: 백만원)

마이다스 New 2Index 파생상품투자신탁KN-2	18

펀드명 : 마이다스 New 2Star 파생상품투자신탁SH-D1

1. 계약금액

(단위: 백만원)

구분	거래대상	거래유형	매수(1)	매도(2)	순포지션(1-2)	비고
신규	주식	ELS				장외
누계	주식	ELS	2,683		2,683	장외
합계			2,683		2,683	장외

2. 파생상품 거래에따른 만기 손익구조

(1) 기초자산 : 삼성물산 보통주, 하이닉스 보통주
(2) 발행일 : 2006년 11월 1일
(3) 만기일 : 2008년 10월 29일
(4) 기준가격 : 2006년 10월 31일 기초자산 각각의 종가(삼성물산 보통주 - 31,450원 / 하이닉스 보통주 - 34,200원)
(5) 최종기준주가 : 2008년 10월 27일 각 기초자산 종가
(6) 중간평가일 : 2007년 4월 25일, 2007년 10월 25일, 2008년 4월 25일

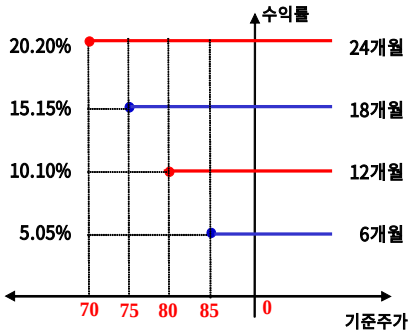

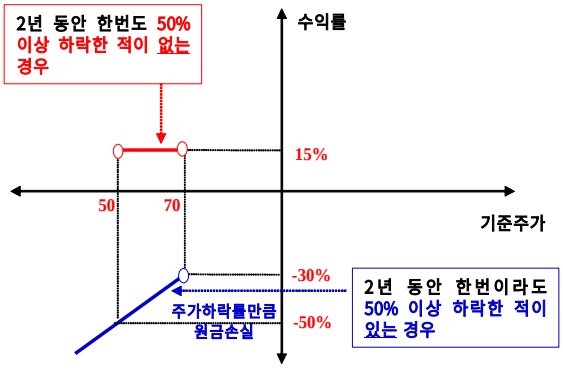

3.시나리오법에 의한 손익변동

(단위: 백만원)

마이다스 New 2Star 파생상품투자신탁SH-D1	166

4. 최대손실금액 (VaR: 99%, 10일)

(단위: 백만원)

마이다스 New 2Star 파생상품투자신탁SH-D1	162

펀드명 : 마이다스 New 2Star 파생상품 투자신탁HK-1

1. 계약금액

(단위: 백만원)

구분	거래대상	거래유형	매수(1)	매도(2)	순포지션(1-2)	비고
신규	주식	ELS				장외
누계	주식	ELS	11,739		11,739	장외
합계			11,739		11,739	장외

2. 파생상품 거래에따른 만기 손익구조

(1) 기초자산 : KT&G 보통주, 한국전력 보통주
(2) 발행일 : 2006년 11월 3일
(3) 만기일 : 2008년 10월 30일
(4) 기준가격 : 2006년 11월 2일 기초자산 각각의 종가(KT&G 보통주 – 58,800원 / 한국전력 보통주 – 36,200원)
(5) 최종기준주가 : 2009년 10월 29일 각 기초자산 종가
(6) 중간평가일 : 2007년 4월 26일, 2007년 10월 30일, 2008년 4월 28일, 2008년 10월 29일, 2009년 4월 28일

조기상환 조건 충족 시

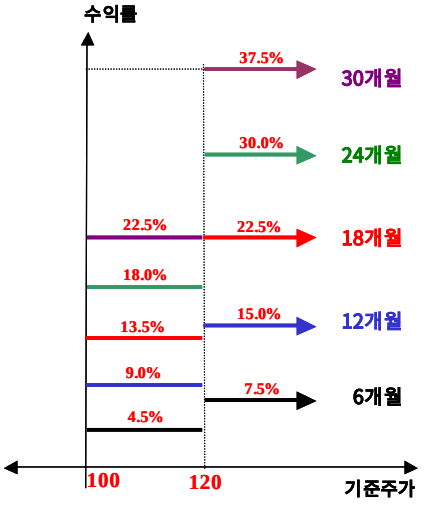

조기상환 조건을 충족하지 못하고 만기에 이른 경우

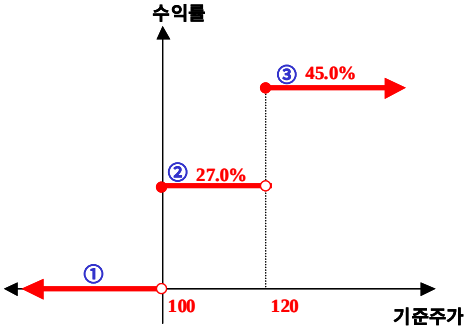

①의 경우 : 만기상환금 = 원금
②의 경우 : 만기상환금 = 원금× (1 + 27%)
③의 경우 : 만기상환금 = 원금× (1 + 45%)

3.시나리오법에 의한 손익변동

(단위: 백만원)

마이다스 New 2Star 파생상품 투자신탁HK-1	438

4. 최대손실금액 (VaR: 99%, 10일)

(단위: 백만원)

마이다스 New 2Star 파생상품 투자신탁HK-1	937

펀드명 : 마이다스 New 2Star 파생상품투자신탁 LK-1

1. 계약금액

(단위: 백만원)

구분	거래대상	거래유형	매수(1)	매도(2)	순포지션(1-2)	비고
신규	주식	ELS				장외
누계	주식	ELS	17,043		17,043	장외
합계			17,043		17,043	장외

2. 파생상품 거래에따른 만기 손익구조

(1) 기초자산 : LG필립스LCD 보통주, 기아차 보통주
(2) 발행일 : 2006년 11월 21일
(3) 만기일 : 2008년 11월 19일
(4) 기준가격 : 2006년 11월 20일 기초자산 각각의 종가(LG필립스LCD 보통주 - 30,950원 / 기아차 보통주 - 14,650원)
(5) 최종기준주가 : 2008년 11월 17일 각 기초자산 종가
(6) 중간평가일 : 2007년 5월 16일, 2007년 11월 15일, 2008년 5월 15일

조기상환 조건 충족 시

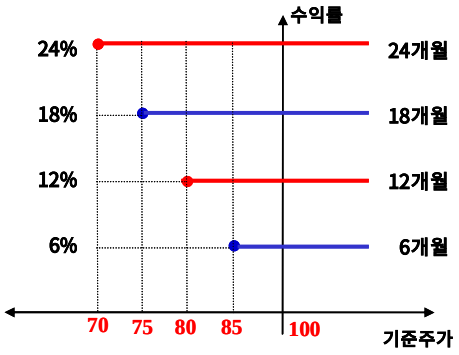

조기상환 조건을 충족하지 못하고 만기에 이른 경우

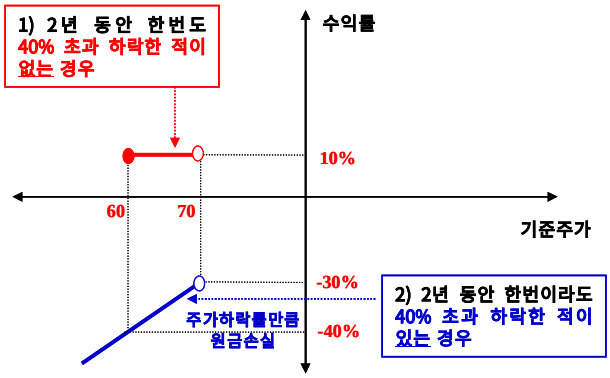

3.시나리오법에 의한 손익변동

(단위: 백만원)

마이다스 New 2Star 파생상품투자신탁 LK-1	1,147

4. 최대손실금액 (VaR: 99%, 10일)

(단위: 백만원)

마이다스 New 2Star 파생상품투자신탁 LK-1	1,733

펀드명 : 마이다스New주가지수연계파생상품투자신탁2

1. 계약금액

(단위: 백만원)

구분	거래대상	거래유형	매수(1)	매도(2)	순포지션(1-2)	비고
신규	주식	ELS				장외
누계	주식	ELS	7,597		7,597	장외
합계			7,597		7,597	장외

2. 파생상품 거래에따른 만기 손익구조

(1) 기초자산 : KOSPI200지수
(2) 발행일 : 2006년 11월 27일
(3) 만기일 : 2009년 11월 23일
(4) 기준가격 : 2006년 11월 24일 KOSPI200의 종가(KOSPI200 : 183.91)
(5) 최종기준주가 : 2009년 11월 19일 기초자산 종가
(6) 중간평가일 : 2007년 2월 21일, 2007년 5월 21일, 2007년 8월 21일, 2007년 11월 21일, 2008년 2월 20일
2008년 5월 21일, 2008년 8월 20일, 2008년 11월 19일, 2009년 2월 19일, 2009년 5월 20일, 2009년 8월 19일

조기상환 조건 충족 시

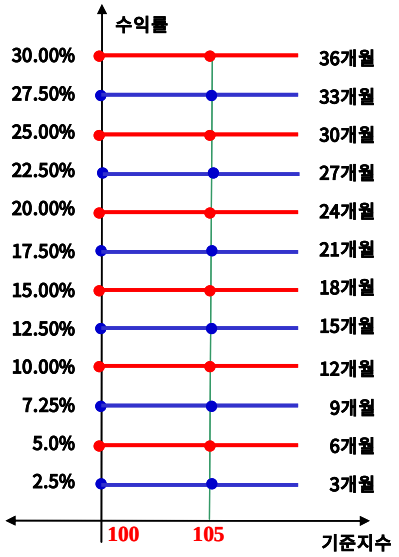

조기상환 조건을 충족하지 못하고 만기에 이른 경우

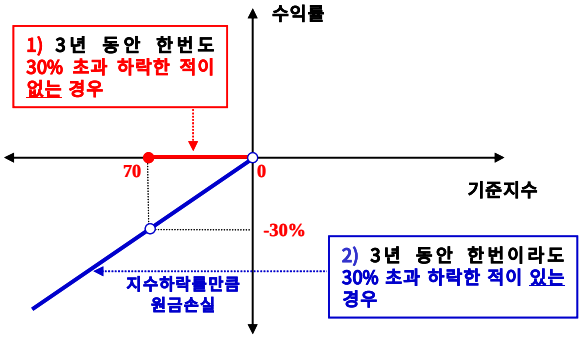

3.시나리오법에 의한 손익변동

(단위: 백만원)

마이다스New주가지수연계파생상품투자신탁2	440

4. 최대손실금액 (VaR: 99%, 10일)

(단위: 백만원)

마이다스New주가지수연계파생상품투자신탁2	183

펀드명 : 마이다스 New 2Star파생상품투자신탁PH3Y-1

1. 계약금액

(단위: 백만원)

구분	거래대상	거래유형	매수(1)	매도(2)	순포지션(1-2)	비고
신규	주식	ELS				장외
누계	주식	ELS	12,661		12,661	장외
합계			12,661		12,661	장외

2. 파생상품 거래에따른 만기 손익구조

(1) 기초자산 : POSCO 보통주, 현대차 보통주
(2) 발행일 : 2006년 11월 29일
(3) 만기일 : 2009년 11월 23일
(4) 기준가격 : 2006년 11월 24일, 27일, 28일 각 종가의 산술평균 (POSCO 보통주 : 286,833원, 현대차 보통주 : 69,600원)
(5) 최종기준주가 : 2009년 11월17일, 18일, 19일의 각 기초자산 종가
(6) 중간평가일 : 2007년 5월 17일 / 18일 , 2007년 11월 19일 / 20일 / 21일, 2008년 5월 19일 / 20일 / 21일
2008년 11월 17일 / 18일 / 19일, 2009년 5월 18일 / 19일 / 20일

조기상환 조건 충족 시

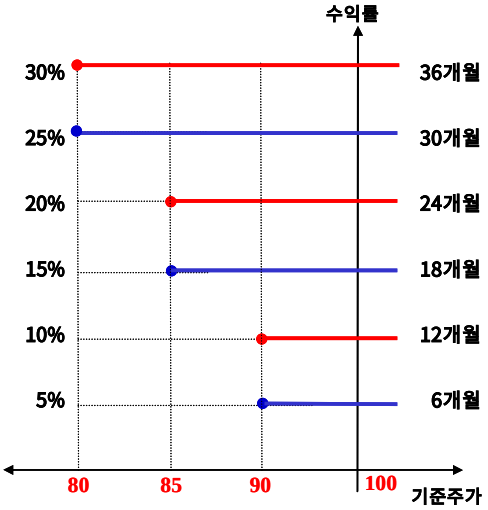

조기상환 조건을 충족하지 못하고 만기에 이른 경우

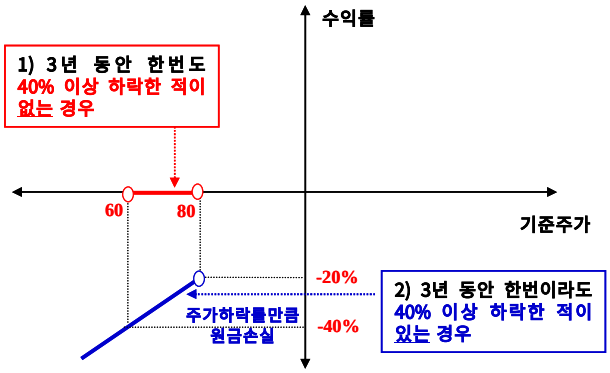

3.시나리오법에 의한 손익변동

(단위: 백만원)

마이다스 New 2Star파생상품투자신탁PH3Y-1	636

4. 최대손실금액 (VaR: 99%, 10일)

(단위: 백만원)

마이다스 New 2Star파생상품투자신탁PH3Y-1	647

펀드명 : 마이다스 New 2Star 파생상품투자신탁 MS-1

1. 계약금액

(단위: 백만원)

구분	거래대상	거래유형	매수(1)	매도(2)	순포지션(1-2)	비고
신규	주식	ELS				장외
누계	주식	ELS	15,404		15,404	장외
합계			15,404		15,404	장외

2. 파생상품 거래에따른 만기 손익구조

(1) 기초자산 : 현대모비스 보통주, 삼성화재 보통주
(2) 발행일 : 2006년 11월 29일
(3) 만기일 : 2008년 11월 23일
(4) 기준가격 : 2006년 11월 24일, 27일, 28일의 각 종가의 산술평균(현대모비스 보통주 : 85,833원, 삼성화재 보통주 : 145,500원)
(5) 최종기준주가 : 2008년 11월 19일 기초자산 종가
(6) 중간평가일 : 2007년 5월 21일, 2007년 11월 21일, 2008년 5월 21일

조기상환 조건 충족 시

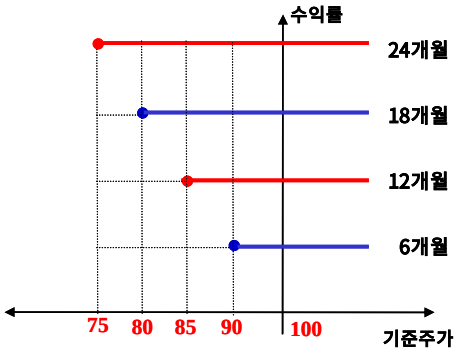

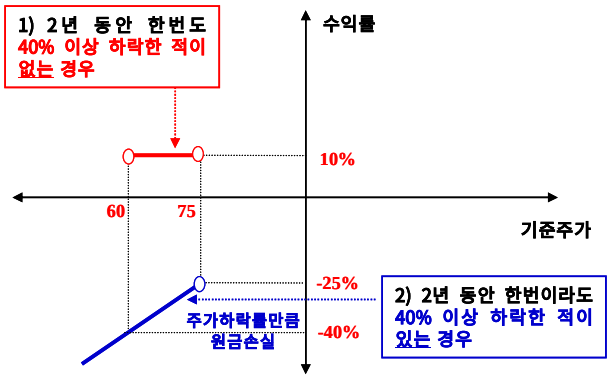

3.시나리오법에 의한 손익변동

(단위: 백만원)

마이다스 New 2Star 파생상품투자신탁 MS-1	1,195

4. 최대손실금액 (VaR: 99%, 10일)

(단위: 백만원)

마이다스 New 2Star 파생상품투자신탁 MS-1	2,122

펀드명 : 마이다스 New 2Star 파생상품투자신탁 SG-1

1. 계약금액

(단위: 백만원)

구분	거래대상	거래유형	매수(1)	매도(2)	순포지션(1-2)	비고
신규	주식	ELS				장외
누계	주식	ELS	17,979		17,979	장외
합계			17,979		17,979	장외

2. 파생상품 거래에따른 만기 손익구조

(1) 기초자산 : 삼성전자 보통주, GS건설 보통주
(2) 발행일 : 2006년 12월 04일
(3) 만기일 : 2008년 11월 28일
(4) 기준가격 : 2006년 11월 29일, 30일,12월 1일의 각 종가의 산술평균(삼성전자 보통주 : 635,666원, LG건설 보통주 : 87,266원)
(5) 최종기준주가 : 2008년 11월 24일, 25일, 26일의 각 기초자산 종가의 평균
(6) 중간평가일 : 2007년 5월 23일, 25일, 28일, 2007년 11월 23일, 26일, 27일, 2008년 5월 23일, 26일, 27일

조기상환 조건 충족 시

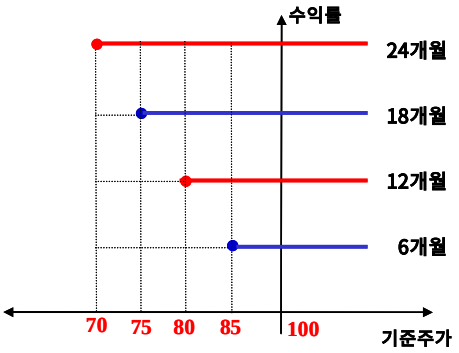

조기상환 조건을 충족하지 못하고 만기에 이른 경우

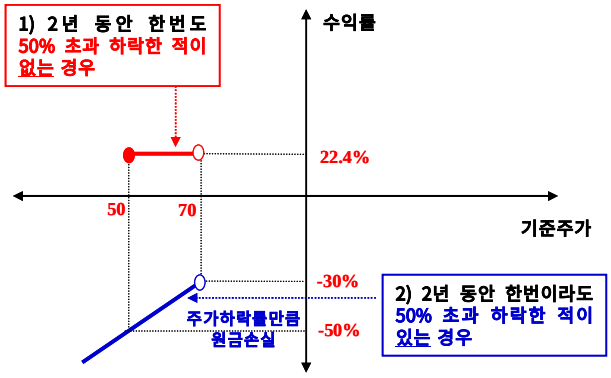

3.시나리오법에 의한 손익변동

(단위: 백만원)

마이다스 New 2Star 파생상품투자신탁 SG-1	1,039

4. 최대손실금액 (VaR: 99%, 10일)

(단위: 백만원)

마이다스 New 2Star 파생상품투자신탁 SG-1	1,255

펀드명 : 마이다스 New 2Star 파생상품투자신탁 HS-1

1. 계약금액

(단위: 백만원)

구분	거래대상	거래유형	매수(1)	매도(2)	순포지션(1-2)	비고
신규	주식	ELS				장외
누계	주식	ELS	13,979		13,979	장외
합계			13,979		13,979	장외

2. 파생상품 거래에따른 만기 손익구조

(1) 기초자산 : 현대모비스 보통주, 삼성중공업 보통주
(2) 발행일 : 2006년 12월 08일
(3) 만기일 : 2008년 12월 5일
(4) 기준가격 : 2006년 12월 8일 종가(현대모비스 보통주 : 84,300원, 삼성중공업 보통주 : 20,950원)
(5) 최종기준주가 : 2008년 12월 3일의 각 기초자산 종가
(6) 중간평가일 : 2007년 6월 4일, 2007년 12월 5일, 2008년 6월 3일

조기상환 조건 충족 시

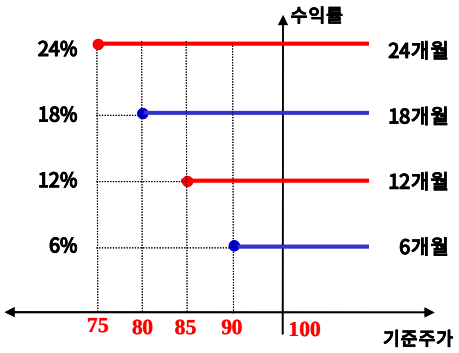

조기상환 조건을 충족하지 못하고 만기에 이른 경우

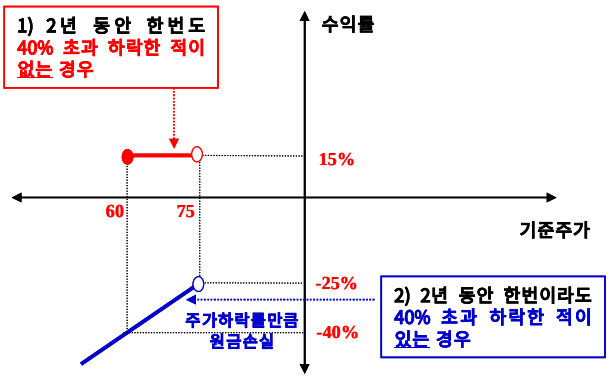

3.시나리오법에 의한 손익변동

(단위: 백만원)

마이다스 New 2Star 파생상품투자신탁 HS-1	1,168

4. 최대손실금액 (VaR: 99%, 10일)

(단위: 백만원)

마이다스 New 2Star 파생상품투자신탁 HS-1	1,707

펀드명 : 마이다스 New 2Index 파생상품투자신탁KN-3

1. 계약금액

(단위: 백만원)

구분	거래대상	거래유형	매수(1)	매도(2)	순포지션(1-2)	비고
신규	주식	ELS				장외
누계	주식	ELS	4,107		4,107	장외
합계			4,107		4,107	장외

2. 파생상품 거래에따른 만기 손익구조

(1) 기초자산 : KOSPI200 보통주, NIKKEI225 보통주
(2) 발행일 : 2006년 12월 15일
(3) 만기일 : 2008년 12월 12일
(4) 기준가격 : 2006년 12월 13일의 각 종가(KOSPI200 : 178.75 , Nikkei225 : 16,692.93)
(5) 최종기준주가 : 2008년 12월 10일 각 기초자산 종가
(6) 중간평가일 : 2007년 6월 8일, 2007년 12월 10일, 2008년 6월 10일

조기상환 조건 충족 시

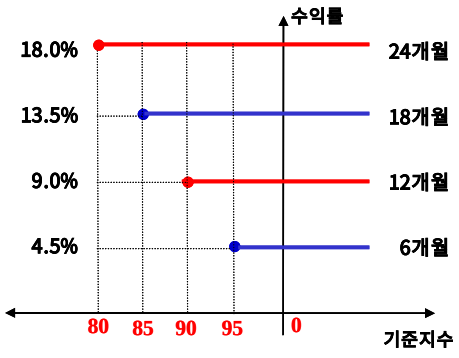

조기상환 조건을 충족하지 못하고 만기에 이른 경우

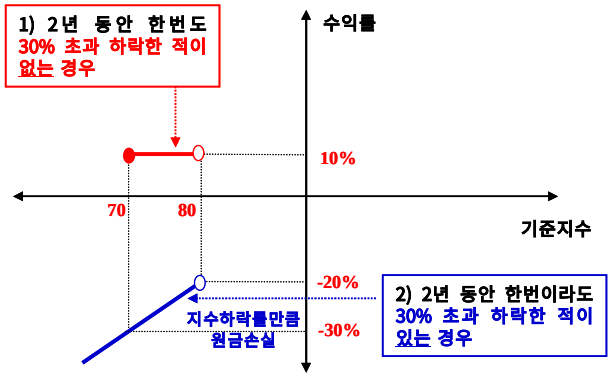

3.시나리오법에 의한 손익변동

(단위: 백만원)

마이다스 New 2Index 파생상품투자신탁KN-3	189

4. 최대손실금액 (VaR: 99%, 10일)

(단위: 백만원)

마이다스 New 2Index 파생상품투자신탁KN-3	192

펀드명 : 마이다스New주가지수연계파생상품투자신탁3

1. 계약금액

(단위: 백만원)

구분	거래대상	거래유형	매수(1)	매도(2)	순포지션(1-2)	비고
신규	주식	ELS				장외
누계	주식	ELS	7,826		7,826	장외
합계			7,826		7,826	장외

2. 파생상품 거래에따른 만기 손익구조

(1) 기초자산 : KOSPI200 보통주
(2) 발행일 : 2006년 12월 26일
(3) 만기일 : 2009년 12월 21일
(4) 기준가격 : 2006년 12월 22일의 종가(KOSPI200 : 185.98)
(5) 최종기준주가 : 2009년 12월 17일 기초자산 종가
(6) 중간평가일 : 2007년 3월 19일, 2007년 6월 19일, 2007년 9월 19일, 2007년 12월 18일, 2008년 3월 19일
2008년 6월 18일, 2008년 9월 17일, 2008년 12월 17일, 2009년 3월 18일, 2009년 6월 17일, 2009년 9월 17일

조기상환 조건 충족 시

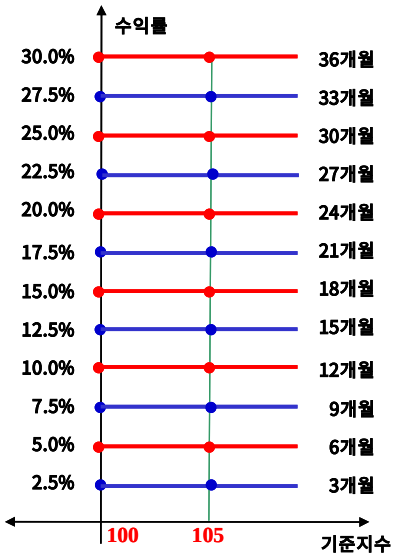

조기상환 조건을 충족하지 못하고 만기에 이른 경우

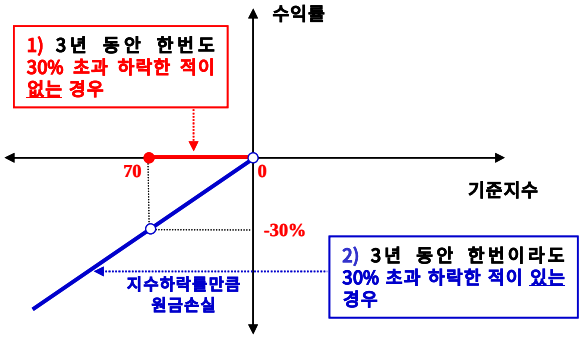

3.시나리오법에 의한 손익변동

(단위: 백만원)

마이다스New주가지수연계파생상품투자신탁3	437

4. 최대손실금액 (VaR: 99%, 10일)

(단위: 백만원)

마이다스New주가지수연계파생상품투자신탁3	245

펀드명 : 마이다스 New 2Star 파생상품투자신탁 LS-1

1. 계약금액

(단위: 백만원)

구분	거래대상	거래유형	매수(1)	매도(2)	순포지션(1-2)	비고
신규	주식	ELS				장외
누계	주식	ELS	13,715		13,715	장외
합계			13,715		13,715	장외

2. 파생상품 거래에따른 만기 손익구조

(1) 기초자산 : LG전자 보통주, 삼성화재 보통주
(2) 발행일 : 2006년 12월 27일
(3) 만기일 : 2008년 12월 19일
(4) 기준가격 : 2006년 12월 21일, 22일, 26일의 각 기초자산 종가의 산술평균(LG전자 : 55,833원, 삼성화재 : 162,166원)
(5) 최종기준주가 : 2008년 12월 15일, 16일, 17일의 각 기초자산 종가의 평균
(6) 중간평가일 : 2007년 6월 14일, 15일, 16일, 2007년 12월 14일, 17일, 18일, 2008년 6월 16일, 17일, 18일

조기상환 조건 충족 시

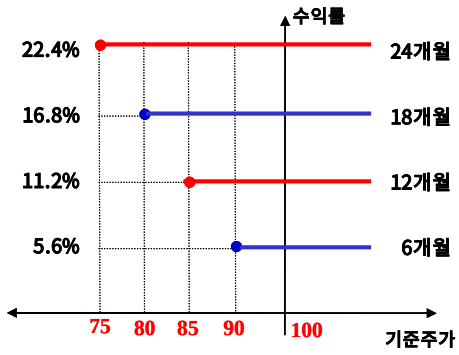

조기상환 조건을 충족하지 못하고 만기에 이른 경우

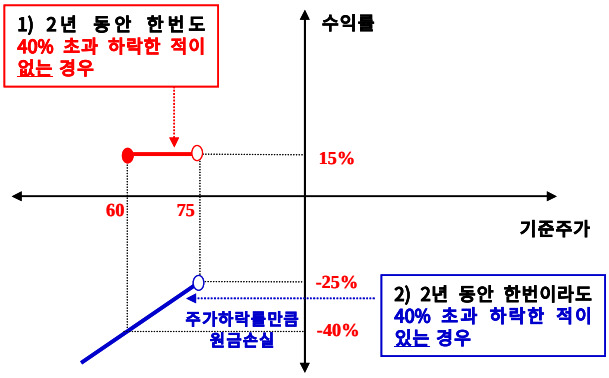

3.시나리오법에 의한 손익변동

(단위: 백만원)

마이다스 New 2Star 파생상품투자신탁 LS-1	853

4. 최대손실금액 (VaR: 99%, 10일)

(단위: 백만원)

마이다스 New 2Star 파생상품투자신탁 LS-1	964

펀드명 : 마이다스 New 2Star 파생상품투자신탁 GH-1

1. 계약금액

(단위: 백만원)

구분	거래대상	거래유형	매수(1)	매도(2)	순포지션(1-2)	비고
신규	주식	ELS				장외
누계	주식	ELS	19,829		19,829	장외
합계			19,829		19,829	장외

2. 파생상품 거래에따른 만기 손익구조

(1) 기초자산 :현대중공업 보통주, 하이닉스 보통주
(2) 발행일 : 2007년 1월 10일
(3) 만기일 : 2009년 1월 8일
(4) 기준가격 : 2007년 1월 5일, 8일, 9일의 각 기초자산 종가의 산술평균
(5) 최종기준주가 : 2009년 1월 2일, 5일, 6일의 각 기초자산 종가의 평균
(6) 중간평가일 : 2007년 7월 2일, 3일, 4일, 2008년 1월 2일, 3일, 4일, 2008년 7월 2일, 3일, 4일

조기상환 조건 충족 시

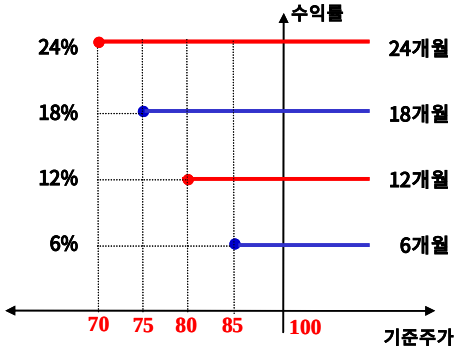

조기상환 조건을 충족하지 못하고 만기에 이른 경우

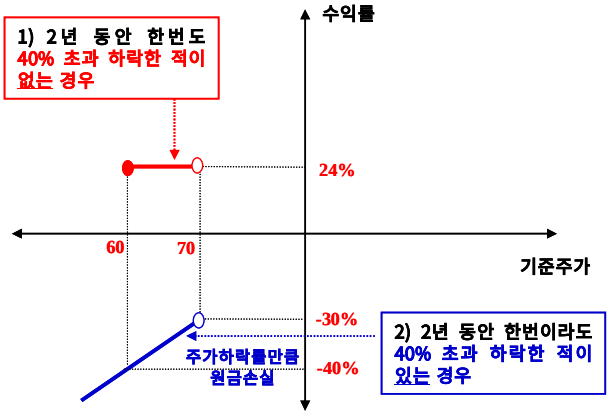

3.시나리오법에 의한 손익변동

(단위: 백만원)

마이다스 New 2Star 파생상품투자신탁 GH-1	1,880

4. 최대손실금액 (VaR: 99%, 10일)

(단위: 백만원)

마이다스 New 2Star 파생상품투자신탁 GH-1	1,866

펀드명 : 마이다스 New 2Index파생상품투자신탁 KN-4

1. 계약금액

(단위: 백만원)

구분	거래대상	거래유형	매수(1)	매도(2)	순포지션(1-2)	비고
신규	주식	ELS				장외
누계	주식	ELS	3,468		3,468	장외
합계			3,468		3,468	장외

2. 파생상품 거래에따른 만기 손익구조

(1) 기초자산 :KOSPI200, NIKKEI225
(2) 발행일 : 2007년 1월 17일
(3) 만기일 : 2010년 1월 14일
(4) 기준가격 : 2007년 1월 15일의 각 기초자산 종가
(5) 최종기준주가 : 2010년 1월 12일의 각 기초자산 종가
(6) 중간평가일 : 2007년 7월 11일, 2008년 1월 10일, 2008년 7월 10일, 2009년 1월 12일, 2009년 7월 10일

조기상환 조건 충족 시

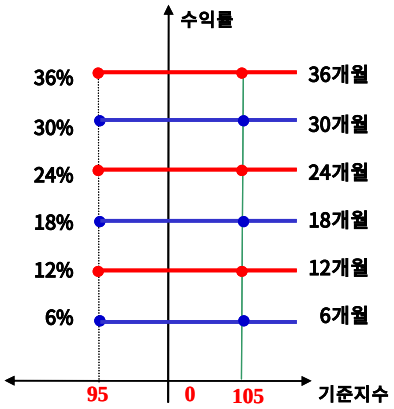

조기상환 조건을 충족하지 못하고 만기에 이른 경우

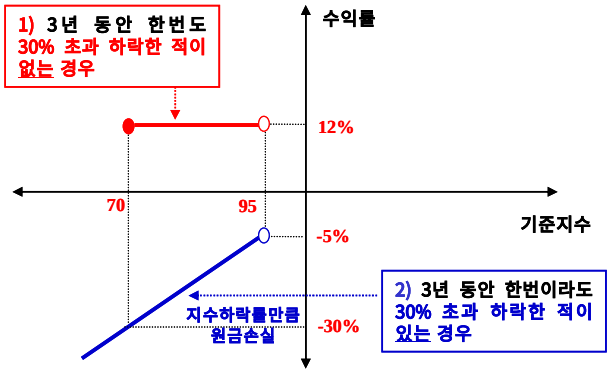

1)의 경우 : 만기상환금 = 원금× (1 + 12%)
2)의 경우 : 만기상환금 = 원금× (1 – 하락률이 높은 지수의 하락률)

3.시나리오법에 의한 손익변동

(단위: 백만원)

마이다스 New 2Index파생상품투자신탁 KN-4	326

4. 최대손실금액 (VaR: 99%, 10일)

(단위: 백만원)

마이다스 New 2Index파생상품투자신탁 KN-4	1,360

펀드명 : 마이다스 New 2Star 파생상품투자신탁 LH-1

1. 계약금액

(단위: 백만원)

구분	거래대상	거래유형	매수(1)	매도(2)	순포지션(1-2)	비고
신규	주식	ELS				장외
누계	주식	ELS	14,257		14,257	장외
합계			14,257		14,257	장외

2. 파생상품 거래에따른 만기 손익구조

(1) 기초자산 :LG전자 보통주, 현대건설 보통주
(2) 발행일 : 2007년 2월 13일
(3) 만기일 : 2009년 2월 11일
(4) 기준가격 : 2007년 2월 12일의 각 기초자산 종가
(5) 최종기준주가 : 2009년 2월 9일의 각 기초자산 종가
(6) 중간평가일 : 2007년 8월 8일, 2008년 2월 4일, 2008년 8월 7일

조기상환 조건 충족 시

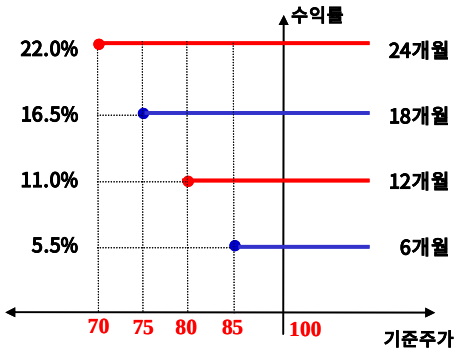

조기상환 조건을 충족하지 못하고 만기에 이른 경우

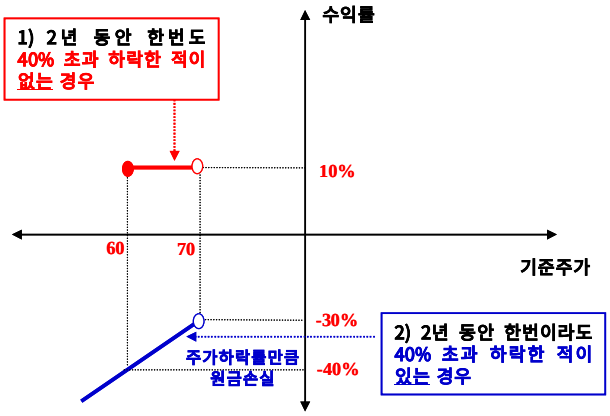

3.시나리오법에 의한 손익변동

(단위: 백만원)

마이다스 New 2Star 파생상품투자신탁 LH-1	1,035

4. 최대손실금액 (VaR: 99%, 10일)

(단위: 백만원)

마이다스 New 2Star 파생상품투자신탁 LH-1	1,251