

: 2006-02-24

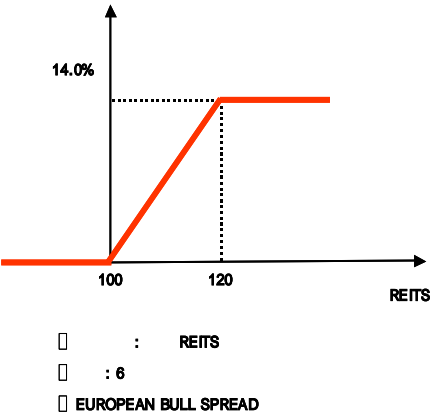
: 1

1.

			(1)	(2)	(1-2)	(:)
		ELS				
		ELS	12,478		12,478	
			12,478		12,478	

2.

- (1) :Tokyo Stock Exchange REIT Index(TSREIT <Index>)
- (2) 가 :
- (3) : 2005 10 4
- (4) : 2006 10 2
- (5) : 2005 9 30 TSREIT <Index> 가 1603.97
- (6) : 2006 9 22 , 9 25 , 9 26 , 9 27 , 9 28 가 가



	()
20%	14.00%
20%	14.00%
15%	10.50%
10%	7.00%
5%	3.50%
0%	0.00%
0%	0.00%

3.

(:)
1 451

4.

(VaR: 99%, 10) (:)
1 518

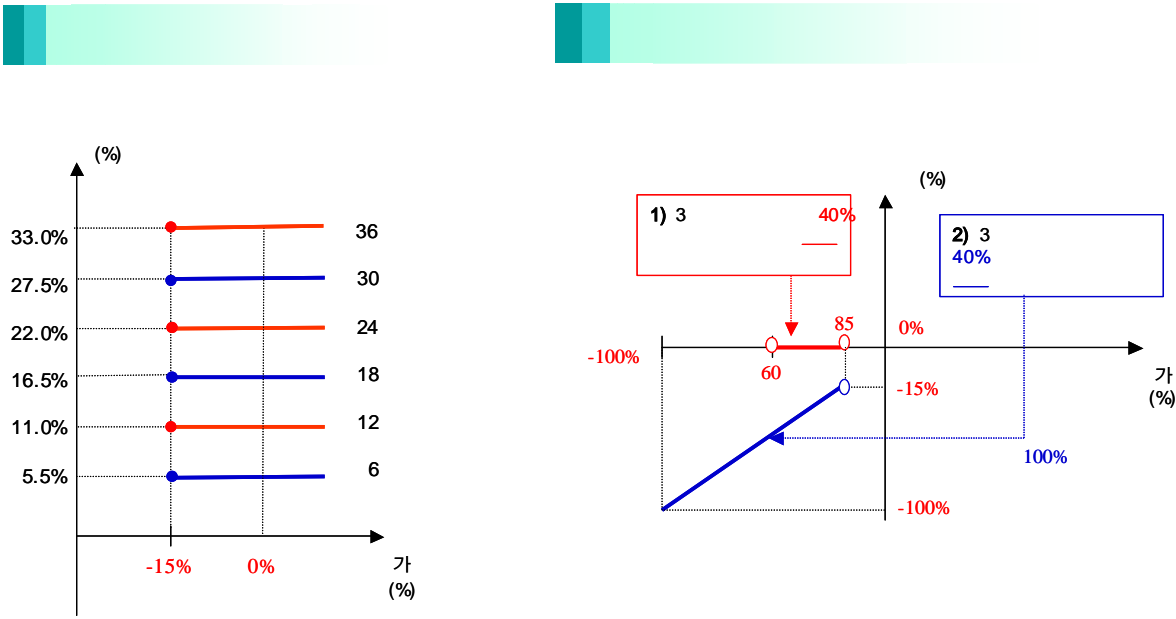
	two-star ELS	PW-1
--	--------------	------

1.

			(1)	(2)	(1-2)	(:)
		ELS				
		ELS	8,855		8,855	
			8,855		8,855	

2.

- (1) : POSCO ,
- (2) 가 : :
- (3) : 2005 11 17
- (4) : 2008 11 19
- (5) 가 : POSCO 213,166 , 18,900
(2005 11 14 , 11 15 11 16 가)
- (6) 가 : 2008 11 13 , 11 14 , 11 17 가



3.

two-star ELS	PW-1	(:)
		693

4.

two-star ELS	PW-1	(VaR: 99%, 10) (:)
		532

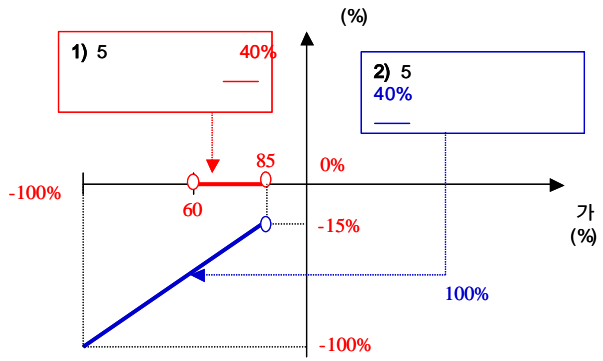
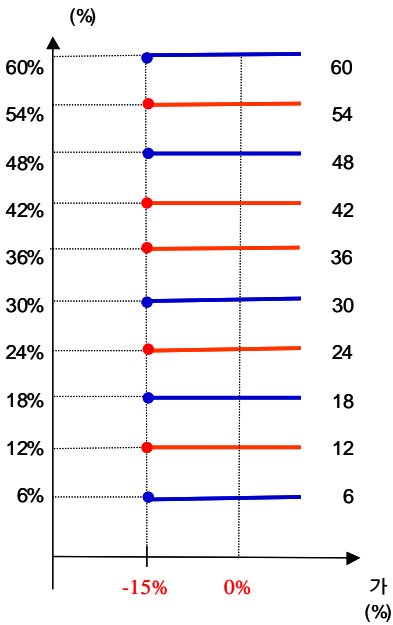
:	two-star ELS	PH-1
---	--------------	------

1.

			(1)	(2)	(1-2)	(:)
		ELS				
		ELS	5,970		5,970	
			5,970		5,970	

2.

- (1) : POSCO ,
- (2) 가 :
- (3) : 2005 12 05
- (4) : 2010 12 03
- (5) 가 : POSCO 205,833 , 87,533
(2005 11 30 , 12 01 12 02 가)
- (6) 가 : 2010 11 29 , 11 30 , 12 01 POSCO , 가



- 1) : =
- 2) : = × (1 -)

3.

two-star ELS	PH-1	397
--------------	------	-----

4.

(VaR: 99%, 10)	two-star ELS	PH-1	447
-----------------	--------------	------	-----

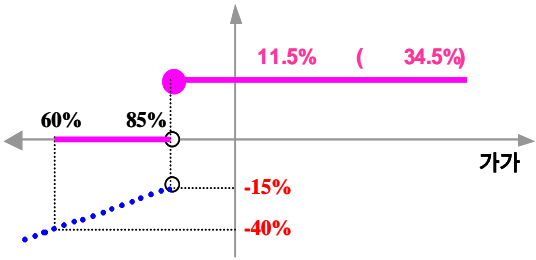
:	two-star ELS	PH-2
---	--------------	------

1.

			(1)	(2)	(1-2)	(:)
		ELS				
		ELS	6,337		6,337	
			6,337		6,337	

2.

- (1) : POSCO ,
 (2) 가 : ()
 (3) : 2005 12 21
 (4) : 2008 12 24
 (5) 가 : 2005 12 21 가
 (6) 가 : 2008 12 19 가
 (7) 가 : 2006 6 20 , 2006 12 20 , 2007 6 20 , 2007 12 20 , 2008 6 20 가



3.

two-star ELS	PH-2	(:)
		620

4.

two-star ELS	PH-2	(VaR: 99%, 10) (:)
		1,126