

자산운용보고서

마이다스 아시아 리더스 성장주 연금 증권 자투자신탁(배)(주식)(운용)

(운용기간 : 2022.03.08 ~ 2022.06.07)

○자산운용보고서는 자본시장과 금융투자업에 관한 법률(이하 '자본시장법')에 의거 자산운용회사가 작성하며 투자자가 가입한 상품의 특
정기간(3개월) 동안의 자산운용에 대한 결과를 요약하여 제공하는 보고서입니다

마이다스에셋자산운용

서울시 종로구 경희궁길 20

(전화 02-3787-3500, <http://www.midasasset.com/>)

목 차

1. 펀드의 개요
 - ▶ 기본정보
 - ▶ 재산현황
 - ▶ 펀드의 투자전략
 2. 운용경과 및 수익률현황
 - ▶ 운용경과
 - ▶ 투자환경 및 운용계획
 - ▶ 기간(누적) 수익률
 - ▶ 손익현황
 3. 자산현황
 - ▶ 자산구성현황
 - ▶ 환해지에 관한 사항
 - ▶ 환해지를 위한 파생상품의 보유현황
 - ▶ 투자대상 상위 10종목
 - ▶ 각 자산별 보유종목 내역
 4. 투자운용전문인력 현황
 - ▶ 투자운용인력(펀드매니저)
 - ▶ 해외 운용 수탁회사
 5. 비용현황
 - ▶ 업자별 보수 지급현황
 - ▶ 총보수비용 비율
 6. 투자자산매매내역
 - ▶ 매매주식규모 및 회전율
 - ▶ 최근 3분기 주식 매매회전율 추이
 7. 동일한[해당] 집합투자업자가 운용하는 집합투자기구에 대한 투자
현황
 - ▶ 투자현황
 8. 펀드 관련 유동성 위험 등 주요 위험현황 및 관리방안
 - ▶ 가. 유동성위험 등 운용관련 주요 위험 현황
 - ▶ 나. 주요 위험 관리 방안
 - ▶ 다. 자전거래 현황
 - ▶ 라. 주요 비상대응계획
-

1. 펀드의 개요

▶ 기본정보

자본시장과 금융투자업에 관한 법률

펀드 명칭	투자위험등급	금융투자협회 펀드코드	고난도 펀드
마이더스 아시아 리더스 성장주 연금 증권 자투자신탁(UH)(주식)(운용), 마이더스 아시아 리더스 성장주 증권 모두자신탁(주식), 마이더스 아시아 리더스 성장주 연금 증권 자투자신탁(UH)(주식)C, 마이더스 아시아 리더스 성장주 연금 증권 자투자신탁(UH)(주식)C-P2, 마이더스 아시아 리더스 성장주 연금 증권 자투자신탁(UH)(주식)C-Pe2, 마이더스 아시아 리더스 성장주 연금 증권 자투자신탁(UH)(주식)Ce, 마이더스 아시아 리더스 성장주 연금 증권 자투자신탁(UH)(주식)S-P	2등급	B3316, B1675, BQ961, B6947, BT417, B3318, B3319	해당사항 없음
펀드의 종류	주식형, 추가형, 종류형, 모자형	최초설정일	2015.06.08
운용기간	2022.03.08 ~ 2022.06.07	존속기간	추가형으로 별도의 존속기간이 없음
투자소득의 과세	<집합투자기구> 집합투자기구 단계에서는 별도의 소득과세 부담이 없는 것이 원칙입니다. <연금저축계좌 가입자에 대한 과세> 소득세법 시행령 제40조의2에 따른 연금저축계좌를 통해 동 투자신탁에 가입한 가입자의 경우 동 투자신탁의 수익증권을 환매하는 시점에 별도의 과세를 하지 않으며, 연금저축계좌에서 자금 인출시 발생하는 연금소득 (연금수령시), 기타소득 또는 퇴직소득(연금외수령시)에 대한 과세는 투자설명서 제2부 14. 이익 배분 및 과세 에 관한 사항을 참고하시기 바랍니다.		
자산운용회사	마이더스에셋자산운용	펀드재산보관회사	하나은행
판매회사	KB증권, NH농협은행, 교보증권, 기업은행, 대 신증권, 미래에셋증권, 유안타증권, 키움증권, 하나증권, 한국포스증권, 한화투자증권	일반사무관리회사	하나펀드서비스
상품의 특징			

▶ 재산현황

(단위: 백만원, 백만좌, %)

펀드명칭	항목	전기말	당기말	증감률
아시아연금자(UH)(주식)(운용)	자산 총액(A)	7,288	6,803	-6.66
	부채총액(B)	15	16	3.98
	순자산총액(C=A-B)	7,273	6,787	-6.68
	발행 수익증권 총 수(D)	3,407	3,278	-3.80
	기준가격 (E=C/Dx1000)	2,134.57	2,070.66	-2.99
종류(Class)별 기준가격 현황				
아시아연금자(UH)(주식)C	기준가격	1,933.58	1,867.89	-3.40
아시아연금자(UH)(주식)C-P2	기준가격	2,125.68	2,054.33	-3.36
아시아연금자(UH)(주식)C-Pe2	기준가격	1,541.82	1,491.50	-3.26
아시아연금자(UH)(주식)Ce	기준가격	1,974.79	1,909.92	-3.28
아시아연금자(UH)(주식)S-P	기준가격	2,187.69	2,116.64	-3.25

주) 기준가격이란 투자자가 집합투자증권을 입급(매입), 출급(환매)하는 경우 또는 분배금(상환금포함) 수령 시에 적용되는 가격으로 펀드의 순자산총액을 발행된 수익증권 총좌수로 나눈 가격을 말합니다.

※ 분배금내역

(단위: 백만원, 백만좌)

구분	분배금지급일	분배금지급금액	분배후수탁고	기준가격(원)		비고
				분배금 지급전	분배금 지급후	
마이더스 아시아 리더스 성장주 연금 증권 자투자신탁(UH)(주식)(운용)	2022. 6. 8.	64	3,309	2070.66	2051.23	
마이더스 아시아 리더스 성장주 연금 증권 자투자신탁(UH)(주식)C	2022. 6. 8.	0	430	1867.89	1867.89	
마이더스 아시아 리더스 성장주 연금 증권 자투자신탁(UH)(주식)Ce	2022. 6. 8.	0	471	1909.92	1909.92	
마이더스 아시아 리더스 성장주 연금 증권 자투자신탁(UH)(주식)S-P	2022. 6. 8.	0	178	2116.64	2116.64	
마이더스 아시아 리더스 성장주 연금 증권 자투자신탁(UH)(주식)C-P2	2022. 6. 8.	0	440	2054.33	2054.33	
마이더스 아시아 리더스 성장주 연금 증권 자투자신탁(UH)(주식)C-Pe	2022. 6. 8.	0	2,536	1491.5	1491.5	

주) 분배후수탁고는 재투자 31.043965 백만좌 포함합니다.

▶ 펀드의 투자전략

투자전략

이 투자신탁은 투자신탁재산의 60% 이상을 아시아 지역 내 국가의 주식에 주로 투자하는 모투자신탁에 투자하여 장기적으로 안정적인 자본이득 및 이자수익을 추구합니다. 또한 모투자신탁의 운용실적에 따른 손익에 따라 이익 또는 손실이 발생합니다.

[모투자신탁의 투자전략]

신탁재산의 60% 이상을 주식에 투자하며, 특히 아시아 지역의 성장 잠재력이 높은 주식들을 발굴하여 투자할 계획입니다. 투자대상 국가는 아시아 국가 중 중국, 일본, 한국, 대만, 홍콩, 싱가포르, 말레이시아, 인도네시아, 태국, 인도 등이며, 해당 국가 이외의 국가에서 발행, 유통되는 아시아 기업의 주식 (주식예탁증서 (DR) 포함) 에도 투자할 수 있습니다.

위험관리

이 투자신탁은 시장 지표의 모니터링과 분석을 바탕으로 시장위험, 신용위험, 유동성 위험 등 위험을 사전인식하고 평가하는 과정을 통해 위험관리를 하고 있습니다.
또한 이 투자신탁은 아시아 지역 내 국가의 주식 투자에 따른 환율변동 위험을 제거하기 위한 환헤지 전략을 실행하지 않을 계획입니다. 다 따라서 환율변동에 따른 위험에 노출되어 있으며 환율변동에 의해 투자신탁 재산의 가치가 변동될 수 있습니다. 심지어 이 투자신탁에서 투자한 자산 가치 상승으로 수익이 발생하더라도 환율이 하락 외화대비 원화가지 상승 하는 경우 투자원본의 손실을 초래할 수 있습니다.

수익구조

이 투자신탁은 투자신탁재산의 100%이하를 아시아 지역 내 국가의 주식에 주로 투자하는 모투자신탁에 투자하는 증권 자투자신탁(주식)으로서 투자한 모투자신탁의 가격변동에 따라 주된 이익 또는 손실이 결정됩니다.

2. 운용경과 및 수익률현황

▶ 운용경과

펀드 수익률은 C클래스 기준 -3.4%로 비교지수 대비 2.39%p 낮은 수준을 기록했습니다. 1) 원자재 가격의 강세 흐름으로 관해서 보유한 일본/중국 산업재의 성과가 좋았으며, 2) 중국의 전면적 부양기조 전환에 따른 중국 경기소비재(자동차) 및 홍콩 상장 빅테크 종목들의 강세 흐름은 전체 펀드 성과에 긍정적인 영향을 미쳤습니다. 반면,전방 산업의 수요 우려로 일부 IT 관련 종목 등은 전체 펀드 성과에 부정적으로 작용하였습니다.

▶ 투자환경 및 운용 계획

5월 아시아 주식시장은 1) 미국 물가 고점 형성 기대감에 따른 투자심리 개선, 2) 중국발 경기 부양 모멘텀, 3) 달러 하락 전환 등 변화에 따라 중화권을 중심으로 강세 흐름을 보였습니다.6월 봉쇄 해제를 앞둔 중국은 경기 연착륙을 실현하기 위해 전면적인 경기부양 기조로 돌아섰으며 이는 중화권 증시의 상승과(상해 4.57%, 심천 6.82%, 홍콩 1.54%), 홍콩테크지수의 반등으로 이어졌습니다. 한편, 일본 증시는 중국 경제회복 기대감에 엔화 약세 흐름까지 더해져 상승 마감했고(니케이 1.61%) 한국은 큰 방향성 없이 보합 마감했습니다(코스피 -0.34%). 반면, 하절기 피크 수요와 EU의 러시아 제재 등으로 원자재 가격이 높게 유지되면서 이에 취약한 경제구조를 지닌 인도, 싱가포르 (인도 -2.62%, 싱가포르 -3.71%) 등 신흥국은 상대적으로 부진한 모습이었습니다. 업종별로는 IT, 산업재가 강했던 반면 유틸리티, 필수소비재 등은 부진했습니다.

최근 아시아 증시는 12개월 선행 PE기준 작년말 15배에서 현재 11배까지 조정 받았으며, 현재 역사적 밴드 하단에 있는 만큼 밸류에이션 관점에서 하방 위험은 제한적일 가능성이 높아보입니다. 이와 함께 상반기 중 낙폭이 가장 컸던 중국이 전면적인 경기 부양 기조로 돌아선만큼 그간 과하게 조정받은 일부 종목들에 한해 트레이딩 매력이 존재하는 것으로 보여지며,달러 하락 반전 가능성 속에서 1) 밸류에이션 매력, 2) 중국발 경기부양, 3) 리오프닝 모멘텀을 갖춘 아시아 지역의 상대적 매력이 부각될 것으로 예상됩니다. 현재 주식은 투자심리, 포지션 등을 감안할 때 많은 것들이 상당 부분 반영되어있기에 너무 비관적일 필요는 없어 보입니다. 하지만 장기화되고 있는 인플레이션 압력이 취약계층의 소비여력 약화와 일부 기업들의 마진 부담으로 이어지고 있어, 실적 방어 여력과 밸류에이션을 겸비한 소섹터/소테마별 차별화가 예상됩니다. 어려운 상황에서도 기회를 찾고 성장할 수 있는 기업은 언제나 존재하기에 투자 기회를 지속 모색할 계획이며 아래 투자 테마를 주목하고 있습니다.

1) 리오프닝: 여행/레저 관련 종목군 올해 지속 각광 받을 것, 2) 전기차: 한 산업에서 100년만의 최대 변화에 투자, 3) 에너지 전환: 신재생 에너지를 포함한 다양한 에너지 소스에 대한 관심과 투자 확대, 4) 에그플레이션: 수 십년 간의 경착지 확대, 효율성 증대 구간에서 인플레 구간 진입, 5) IT 신기술: 업황 둔화 국면에서도 새로운 기술에 대한 투자 활발 등입니다.

▶ 기간(누적) 수익률

(단위 : %)

구분	최근 3개월	최근 6개월	최근 9개월	최근 12개월
아시아연금자(UH)(주식)(운용)	-2.99	-15.80	-20.41	-15.78
(비교지수 대비 성과)	(-1.98)	(-6.63)	(-6.80)	(-4.52)
종류(Class)별 현황				
아시아연금자(UH)(주식)C	-3.40	-16.52	-21.43	-17.18
(비교지수 대비 성과)	(-2.39)	(-7.35)	(-7.82)	(-5.92)
아시아연금자(UH)(주식)C-P2	-3.36	-16.45	-21.33	-17.05
(비교지수 대비 성과)	(-2.35)	(-7.28)	(-7.72)	(-5.79)
아시아연금자(UH)(주식)C-Pe2	-3.26	-16.28	-21.09	-16.71
(비교지수 대비 성과)	(-2.25)	(-7.11)	(-7.48)	(-5.45)
아시아연금자(UH)(주식)Ce	-3.28	-16.31	-21.13	-16.78
(비교지수 대비 성과)	(-2.27)	(-7.14)	(-7.52)	(-5.52)
아시아연금자(UH)(주식)S-P	-3.25	-16.25	-21.05	-16.67
(비교지수 대비 성과)	(-2.24)	(-7.08)	(-7.44)	(-5.41)
비교지수(벤치마크)	-1.01	-9.17	-13.61	-11.26

주)비교지수(벤치마크): MSCI AC Asia World Index (KRW) X 100%

※ 위 투자실적은 과거 성과를 나타낼 뿐 미래의 운용성과를 보장하는 것은 아닙니다.

구분	최근 1년	최근 2년	최근 3년	최근 5년
아시아연금자(UH)(주식)(운용)	-15.78	32.71	67.88	92.44
(비교지수 대비 성과)	(-4.52)	(24.59)	(52.58)	(73.03)
종류(Class)별 현황				
아시아연금자(UH)(주식)C	-17.18	28.42	59.87	77.32
(비교지수 대비 성과)	(-5.92)	(20.30)	(44.57)	(57.91)
아시아연금자(UH)(주식)C-P2	-17.05	28.82	60.62	78.70
(비교지수 대비 성과)	(-5.79)	(20.70)	(45.32)	(59.29)
아시아연금자(UH)(주식)C-Pe2	-16.71	29.84	62.52	-
(비교지수 대비 성과)	(-5.45)	(21.72)	(47.22)	-
아시아연금자(UH)(주식)Ce	-16.78	29.65	62.15	81.57
(비교지수 대비 성과)	(-5.52)	(21.53)	(46.85)	(62.16)
아시아연금자(UH)(주식)S-P	-16.67	29.98	62.80	83.18
(비교지수 대비 성과)	(-5.41)	(21.86)	(47.50)	(63.77)
비교지수(벤치마크)	-11.26	8.12	15.30	19.41

주)비교지수(벤치마크): MSCI AC Asia World Index (KRW) X 100%

※ 위 투자실적은 과거 성과를 나타낼 뿐 미래의 운용성과를 보장하는 것은 아닙니다.

▶ 손익현황

(단위: 백만원)

구분	증권				파생상품		부동산	특별자산		단기대출 및 예금	기타	손익합계
	주식	채권	어음	집합투자	장내	장외		실물자산	기타			
전기	###	0	0	0	0	0	0	0	0	5	38	-1,137
당기	-201	0	0	0	0	0	0	0	0	-3	47	-156

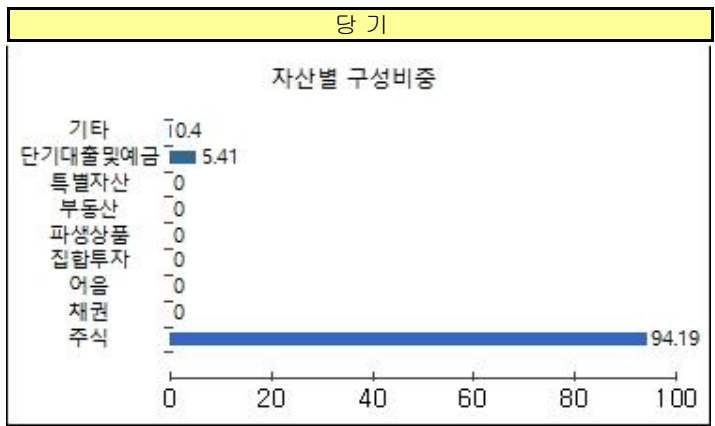
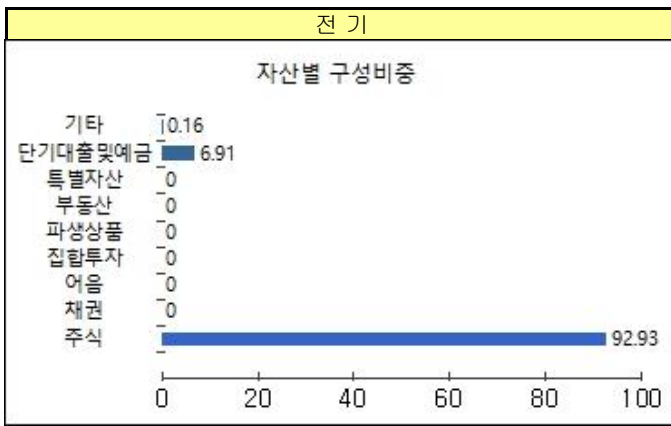
3. 자산현황

▶ 자산구성현황

(단위: 백만원, %)

통화별 구분	증권				파생상품		부동산	특별자산		단기대출 및 예금	기타	자산총액
	주식	채권	어음	집합투자	장내	장외		실물자산	기타			
CNH (188.52)	436 (6.40)	0 (0.00)	0 (0.00)	0 (0.00)	0 (0.00)	0 (0.00)	0 (0.00)	0 (0.00)	0 (0.00)	72 (1.06)	0 (0.00)	507 (7.46)
HKD (160.31)	1,041 (15.31)	0 (0.00)	0 (0.00)	0 (0.00)	0 (0.00)	0 (0.00)	0 (0.00)	0 (0.00)	0 (0.00)	0 (0.01)	0 (0.00)	1,042 (15.31)
IDR (0.09)	218 (3.21)	0 (0.00)	0 (0.00)	0 (0.00)	0 (0.00)	0 (0.00)	0 (0.00)	0 (0.00)	0 (0.00)	0 (0.00)	0 (0.00)	218 (3.21)
INR (16.18)	570 (8.38)	0 (0.00)	0 (0.00)	0 (0.00)	0 (0.00)	0 (0.00)	0 (0.00)	0 (0.00)	0 (0.00)	0 (0.00)	0 (0.00)	570 (8.38)
JPY (9.48)	2,662 (39.12)	0 (0.00)	0 (0.00)	0 (0.00)	0 (0.00)	0 (0.00)	0 (0.00)	0 (0.00)	0 (0.00)	16 (0.23)	0 (0.00)	2,677 (39.35)
MYR (286.10)	177 (2.60)	0 (0.00)	0 (0.00)	0 (0.00)	0 (0.00)	0 (0.00)	0 (0.00)	0 (0.00)	0 (0.00)	16 (0.24)	0 (0.00)	193 (2.84)
PHP (23.76)	113 (1.66)	0 (0.00)	0 (0.00)	0 (0.00)	0 (0.00)	0 (0.00)	0 (0.00)	0 (0.00)	0 (0.00)	0 (0.00)	0 (0.00)	113 (1.66)
SGD (913.40)	149 (2.18)	0 (0.00)	0 (0.00)	0 (0.00)	0 (0.00)	0 (0.00)	0 (0.00)	0 (0.00)	0 (0.00)	1 (0.01)	0 (0.00)	149 (2.20)
THB (36.50)	218 (3.21)	0 (0.00)	0 (0.00)	0 (0.00)	0 (0.00)	0 (0.00)	0 (0.00)	0 (0.00)	0 (0.00)	5 (0.07)	0 (0.00)	223 (3.28)
TWD (42.63)	359 (5.27)	0 (0.00)	0 (0.00)	0 (0.00)	0 (0.00)	0 (0.00)	0 (0.00)	0 (0.00)	0 (0.00)	0 (0.00)	0 (0.00)	359 (5.27)
USD (1257.70)	0 (0.00)	0 (0.00)	0 (0.00)	0 (0.00)	0 (0.00)	0 (0.00)	0 (0.00)	0 (0.00)	0 (0.00)	110 (1.61)	0 (0.00)	110 (1.61)
KRW (1.00)	465 (6.83)	0 (0.00)	0 (0.00)	0 (0.00)	0 (0.00)	0 (0.00)	0 (0.00)	0 (0.00)	0 (0.00)	148 (2.18)	27 (0.40)	641 (9.42)
합계	6,407	0	0	0	0	0	0	0	0	368	27	6,803

*[□]: 구성비중



▶ 주식업종별 투자비중

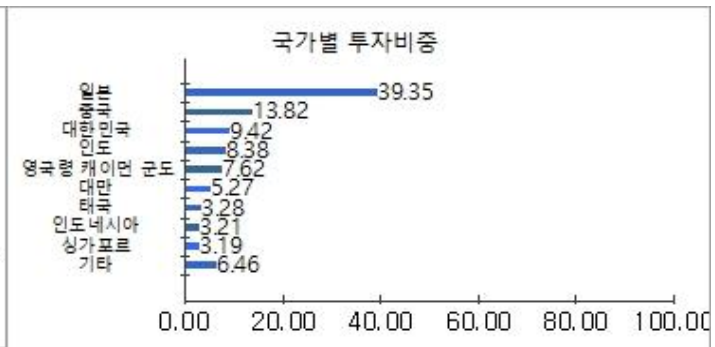
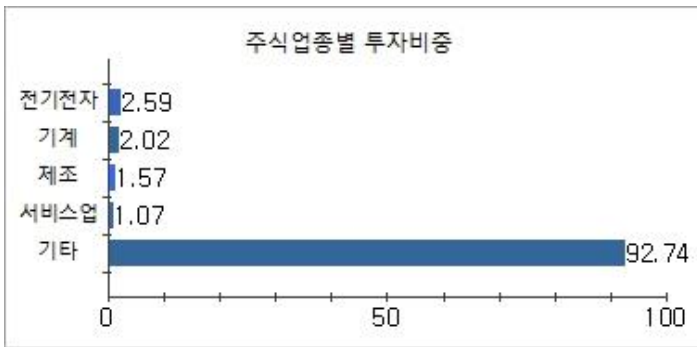
(단위 : %)

순위	업종명	비중	순위	업종명	비중
1	전기전자	2.59			
2	기계	2.02			
3	제조	1.57			
4	서비스업	1.07			
5	기타	92.74			

▶ 국가별 투자비중

(단위 : %)

순위	국가명	비중	순위	국가명	비중
1	일본	39.35	6	대만	5.27
2	중국	13.82	7	태국	3.28
3	대한민국	9.42	8	인도네시아	3.21
4	인도	8.38	9	싱가포르	3.19
5	영국령 케이먼 군도	7.62	10	기타	6.46



▶ 투자대상 상위 10종목

(단위 : %)

순위	구분	종목명	비중	순위	구분	종목명	비중
1	해외주식	JGC CORP	3.97	6	해외주식	TAIWAN SEMICONDUCTOR MANUFAC	2.92
2	해외주식	RELIANCE INDUSTRIES LIM	3.86	7	해외주식	BANK MANDIRI	2.88
3	해외주식	BYD CO LIMITED-H	3.40	8	해외주식	ORIENTAL LAND CO LTD	2.34
4	해외주식	MEITUAN DIANPING-CLASS B	3.40	9	단기상품	은대	2.18
5	해외주식	MITSUBISHI HEAVY INDUSTRIES	3.31	10	해외주식	PROYA COSMETICS CO LTD	1.83

▼ 각 자산별 보유종목 내역

▶ 주식 (단위: 주, 백만원, %)

종목명	보유수량	평가금액	비중	발행국가	통화	업종	비고
JGC CORP	15,310	270	4.0	일본	JPY	Capital Goods	
RELIANCE INDUSTRIES LIM	5,868	263	3.9	인도	INR	Energy	
BYD CO LIMITED-H	4,805	232	3.4	중국	HKD	Mobiles & Comput	
MEITUAN DIANPING-CLASS B	7,272	231	3.4	영국령 케이먼 군도	HKD	기타	
MITSUBISHI HEAVY INDUSTRIES	4,448	225	3.3	일본	JPY	Capital Goods	
TAIWAN SEMICONDUCTOR MANUFAC	8,635	199	2.9	대만	TWD	Semiconductors	
BANK MANDIRI	276,437	196	2.9	인도네시아	IDR	Banks	
ORIENTAL LAND CO LTD	867	159	2.3	일본	JPY	Consumer Service	
PROYA COSMETICS CO LTD	4,167	125	1.8	중국	CNH	Old & Personal f	

주) 투자대상 상위 10종목 및 평가금액이 자산총액의 5%를 초과하는 경우 기재 또는 발행주식 총수의 1% 초과 종목

▶ 단기대출 및 예금 (단위: 주, 백만원, %)

종류	금융기관	취득일자	금액	금리	만기일	발행국가	통화
예금	하나은행	2015-06-08	148	1.38		대한민국	KRW

주) 투자대상 상위 10종목 및 평가금액이 자산총액의 5%를 초과하는 경우 기재

4. 투자운용전문인력 현황

▶ 투자운용인력(펀드매니저)

(단위: 개, 백만원)

성명	직위	나이	운용중인 펀드 현황		성과보수가 있는 펀드 및 일임계약 운용규모		협회등록번호
			펀드개수	운용규모	펀드개수	운용규모	
오남훈 ^{주)}	본부장	45	8	154,354	3	1,113,265	2109001266
유주형	차장	37	2	7,675	0		2115000822
김형중	사원	30					

주) 성명이 굵은 글씨로 표시된 것이 책임투자운용인력이며, '책임투자운용인력'이란 투자운용인력 중 투자전략 수립 및 투자 의사결정 등에 있어 주도적이고 핵심적인 역할을 수행하는 자를 말함.

※ 펀드의 투자운용인력 변경내역 등은 금융투자협회 전자공시사이트의 수시공시 등을 참고하실 수 있습니다. (인터넷 주소 <http://dis.kofia.or.kr>) 단, 현회 전자공시사이트가 제공하는 정보와 본 자산운용보고서가 제공하는 정보의 작성기준일이 상이 할 수 있습니다.

▶ 운용전문인력 변경내역

기간	운용전문인력
2015.06.08 ~ 현재 2020.10.12 ~ 현재 2022.04.26 ~ 현재 2015.08.21 ~ 2020.03.30	오남훈 유주형 김형중 유주형

▶ 해외운용수탁회사

회사명	소재	국가명	비고

5. 비용 현황

▶ 업자별 보수 지급 현황

(단위: 백만원, %)

	구분	전기		당기		
		금액	비율 ^{주1)}	금액	비율 ^{주1)}	
아시아연금자(UH)(주식)(운용)	자산운용사	0	0.00	0	0.00	
	판매회사	0	0.00	0	0.00	
	펀드재산보관회사(신탁업자)	0	0.00	0	0.00	
	일반사무관리회사	0	0.00	0	0.00	
	보수합계	0	0.00	0	0.00	
	기타비용 ^{주2)}	2	0.03	1	0.01	
	매매 중개 수수료	단순매매, 중개수수료	2	0.02	1	0.01
		조사분석업무 등 서비스 수수료	6	0.08	4	0.06
합계		8	0.10	5	0.08	
아시아연금자(UH)(주식)C	증권거래세	4	0.05	4	0.06	
	자산운용사	1	0.16	1	0.17	
	판매회사	2	0.24	2	0.24	
	펀드재산보관회사(신탁업자)	0	0.00	0	0.01	
	일반사무관리회사	0	0.00	0	0.00	
	보수합계	4	0.41	3	0.42	
	기타비용 ^{주2)}	0	0.03	0	0.01	
	매매 중개 수수료	단순매매, 중개수수료	0	0.02	0	0.01
조사분석업무 등 서비스 수수료		1	0.08	0	0.06	
합계		1	0.10	1	0.08	
아시아연금자(UH)(주식)C-P2	증권거래세	0	0.05	0	0.06	
	자산운용사	2	0.16	1	0.17	
	판매회사	2	0.20	2	0.20	
	펀드재산보관회사(신탁업자)	0	0.00	0	0.01	
	일반사무관리회사	0	0.00	0	0.00	
	보수합계	4	0.37	3	0.38	
	기타비용 ^{주2)}	0	0.03	0	0.01	
	매매 중개 수수료	단순매매, 중개수수료	0	0.02	0	0.01
조사분석업무 등 서비스 수수료		1	0.08	1	0.06	
합계		1	0.10	1	0.08	
증권거래세	0	0.05	1	0.06		

아시아연금자(UH)(주식)C-Pe2	자산운용사	8	0.16	6	0.17	
	판매회사	5	0.10	4	0.10	
	펀드재산보관회사(신탁업자)	0	0.00	0	0.01	
	일반사무관리회사	0	0.00	0	0.00	
	보수합계	13	0.27	11	0.28	
	기타비용(주2)	1	0.03	1	0.01	
	매매 중개 수수료	단순매매, 중개수수료	1	0.02	1	0.01
		조사분석업무 등 서비스 수수료	4	0.08	2	0.06
		합계	5	0.10	3	0.08
	증권거래세	2	0.05	2	0.06	
아시아연금자(UH)(주식)Ce	자산운용사	2	0.16	1	0.17	
	판매회사	1	0.12	1	0.12	
	펀드재산보관회사(신탁업자)	0	0.00	0	0.01	
	일반사무관리회사	0	0.00	0	0.00	
	보수합계	3	0.29	3	0.30	
	기타비용(주2)	0	0.03	0	0.01	
	매매 중개 수수료	단순매매, 중개수수료	0	0.02	0	0.01
		조사분석업무 등 서비스 수수료	1	0.08	1	0.06
		합계	1	0.10	1	0.08
	증권거래세	1	0.05	1	0.06	
아시아연금자(UH)(주식)S-P	자산운용사	1	0.16	1	0.17	
	판매회사	0	0.09	0	0.09	
	펀드재산보관회사(신탁업자)	0	0.00	0	0.01	
	일반사무관리회사	0	0.00	0	0.00	
	보수합계	1	0.26	1	0.26	
	기타비용(주2)	0	0.03	0	0.01	
	매매 중개 수수료	단순매매, 중개수수료	0	0.02	0	0.01
		조사분석업무 등 서비스 수수료	0	0.08	0	0.06
		합계	0	0.10	0	0.08
	증권거래세	0	0.05	0	0.06	

* 펀드의 순자산총액(기간평잔) 대비 비율을 나타냅니다.

** 기타비용이란 회계감사비용, 증권 등의 예약 및 결제비용 등 펀드에서 경상적·반복적으로 지출된 비용으로서 매매·중개수수료는 제외하였습니다.

※ 성과보수내역 : 해당 없음

※ 발행분담금내역 : 해당 없음

▶ 총보수, 비용비율

(단위: 연환산, %)

	구분	총보수·비용비율(A) ^{주1)}	매매·중개수수료비율(B) ^{주2)}	합계(A+B)
아시아연금자(UH)(주식)(운용)	전기	0.107	0.406	0.513
	당기	0.049	0.2998	0.3488
아시아연금자(UH)(주식)C	전기	1.7629	0.4082	2.1711
	당기	1.7049	0.2994	2.0043
아시아연금자(UH)(주식)C-P2	전기	1.6034	0.41	2.0134
	당기	1.5452	0.2993	1.8445
아시아연금자(UH)(주식)C-Pe2	전기	1.2033	0.4052	1.6085
	당기	1.1457	0.3008	1.4465
아시아연금자(UH)(주식)Ce	전기	1.292	0.4079	1.6999
	당기	1.2153	0.2996	1.5149
아시아연금자(UH)(주식)S-P	전기	1.1722	0.4076	1.5798
	당기	1.0735	0.3003	1.3738

주1) 총보수·비용비율(Total Expense Ratio)이란 운용보수 등 펀드에서 부담하는 '보수'와 '기타비용' 총액을 순자산 연평잔액(보수·비용 차감전 기준)으로 나눈 비율로서 해당 운용기간 중 투자자가 부담한 총 보수·비용수준을 나타냅니다.

주2) 매매·중개수수료 비율이란 매매·중개수수료를 순자산 연평잔액(보수·비용 차감전 기준)으로 나눈 비율로서 해당 운용기간 중 투자자가 부담한 매매·중개수수료의 수준을 나타냅니다.

6. 투자자산매매내역

▶ 매매주식규모 및 회전을

(단위: 백만원, %)

매수		매도		매매회전율 ^{주)}	
수량	금액	수량	금액	해당기간	연환산
15,848,571	66,353	6,553,055	62,668	43.67	173.26

주) 매매회전율이란 해당 운용기간 중 매도한 주가가액의 총액을 그 해당 운용기간 중 보유한 주식의 평균가액으로 나눈 비율입니다. 매매회전율이 높을경우 매매거래수수료(0.1% 내외) 및 증권거래세(매도시 0.3%) 발생으로 실제 투자자가 부담하게 되는 펀드비용이 증가합니다.

▶ 최근 3분기 주식 매매회전율 추이

2021-09-08 ~ 2021-12-07	2021-12-08 ~ 2022-03-07	2022-03-08 ~ 2022-06-07
46.04	52.97	43.67

7. 동일한[해당] 집합투자업자가 운용하는 집합투자기구에 대한 투자현황

▶ 투자현황 (단위: 백만원, %)

투자대상 집합투자기구 현황		투자대상 집합투자증권 보유수(B)	보유비중 (=A/B*100(%))
집합투자기구명	발행총수(A)		
0	0		

8. 펀드 관련 유동성 위험 등 주요 위험현황 및 관리방안

▶ 가. 유동성위험 등 운용관련 주요 위험 현황

1. 운용전략 특성에 따른 잠재 위험요인 등

유동성 위험	증권시장규모 등을 감안할 때 거래량이 풍부하지 못한 종목에 투자할 경우 투자대상종목의 유동성 부족에 따른 환금성의 결여가 투자신탁재산 가치의 하락을 초래할 위험이 발생할 수 있습니다.
오퍼레이션 위험	해외투자의 경우 국내투자자와 달리 시차에 의한 시장폐장 및 개장시가의 차이로 신탁재산의 평가에 있어 시차가 발생할 수도 있습니다. 또한 복잡한 결제과정 및 현금 운용과정에서 운용적인 위험이 국내투자보다 더 높습니다.
국가위험	이 투자신탁은 해외 주식 등에 투자하기 때문에 투자 대상 국가의 시장, 정치 및 경제상황 등에 따른 위험에 노출되어 있습니다. 또한 정부정책 및 제도의 변화로 인해 자산가치의 손실이 발생할 수 있으며, 외국인에 대한 투자제한, 조세제도 변화 등의 정책적 변화 및 사회전반적인 투명성 부족으로 인한 공시자료의 신뢰성 등의 위험도 있습니다. 특히 일부 신흥시장에 투자하는 경우 외국인의 투자한도, 넓은 매매호가 차이, 거래소의 제한된 개장시간과 거래량 부족 등으로 인하여 유동성에 제약이 발생할 수도 있습니다. 따라서 선진국가, 글로벌 시장에 투자하는 것에 비해 상대적으로 투자대상 국가의 위험에 크게 노출될 수 있습니다.
외국세법에 의한 과세에 따른 위험	이 투자신탁이 해외주식(주식예탁증권 포함) 및 해외채권에 투자할 수 있으며, 해외 유가증권에 투자할 경우 해당 유가증권이 거래되는 특정국가의 세법에 영향을 받습니다. 특정 외국의 세법에 의한 배당소득세, 양도소득세 등이 부과될 수 있고, 향후 특정 외국의 세법 변경으로 높은 세율이 적용될 경우 세후 배당소득, 세후 양도소득 등이 예상보다 감소하여 투자신탁 재산에 영향을 미칠 수 있습니다.
파생상품 관련 위험	파생상품에의 투자는 적은 증거금으로 거액의 결제가 가능한 지렛대 효과(레버리지 효과)로 인하여 기초자산에 직접 투자하는 경우에 비하여 높은 위험에 노출될 수 있습니다. 기초 자산의 가격변동성을 완화하기 위한 헤지전략과 자산배분전략을 구사함에도 불구하고, 파생상품은 시장 내의 수급과 시장 외부변수에 따라 기초자산의 움직임과 상이하게 움직일 경우 파생상품에 투자하는 투자자에게 예상하기 어려운 투자자산 가치의 변화를 초래할 수 있습니다. 장외파생상품으로 운용되는 경우 거래상대방 신용위험에 노출되며 급격한 시장 변동, 거래상대방의 신용 악화 및 기타 예측하지 못한 변수로 인해 장외파생상품 매매에 따른 거래상대방 신용위험이 발생할 가능성이 있습니다.

2. 환매중단 등 위험발생사유 또는 위험발생가능성 판단사유 등

동기간 환매중단, 상환연기, 부실자산 발생 관련 위험은 없었으며, 보고서 작성 시점에서 동 위험의 발생 가능성은 제한적입니다.

▶ 나. 주요 위험 관리 방안

1. 주요 위험 관리 방안

유동성위험	보유종목의 시장유동성 점검은 초저유동성 종목에 대하여 모니터링하고, 종목별 전량매도소요일, 중소형주 비중 점검 등을 통하여 관리하고 있으며, 위험발생이 예상되는 경우 즉시 위험관리위원회를 개최하여 대응방안을 마련하며, 펀드의 유동성관리는 펀드별 현금자산 및 유동성비중에 대하여 Daily 모니터링하고, 환매스케줄 및 자금관리에 만전을 기하고 있습니다.
신용위험	주식 및 채권의 경우 Buying List 종목에 한해 투자 가능하며, Buying List 선정시 종목의 신용위험에 대한 점검절차를 가지고 있으며, 신용등급의 변동에 대하여 데일리 모니터링하고, 신용등급이 규정에서 정한 등급 미만으로 하락 시에는 위험관리위원회의 점검절차를 통하여 대응방안을 마련하여 대응합니다. RP거래의 경우 거래처 및 담보증권 점검을 통하여 신용위험을 관리하고 있습니다.
시장위험	주식 및 채권의 편입비, 종목별 편입비 등의 한도를 규약에 정하고, 한도 내에서의 운용을 원칙으로 하고 있으며, 개별주식종목의 경우 Loss-cut 규정을 두고 있으며, 듀레이션점검, 펀드별 BM대비 변동성, TE, IR, MDD 등의 위험조정성과지표의 관리를 통하여 시장위험을 관리하고 있습니다.

파생상품 관련위험	파생상품의 편입 한도를 규약에 정하고, 한도 내에서의 운용을 원칙으로 하고 있으며, 파생상품거래에 따른 위험평가액을 매일 모니터링하고 점검합니다.
환위험	환헤지 전략을 사용하는 펀드에 한하여 선물환계약 등의 통화관련 파생상품에 투자하여 보유통화의 환율변동 위험을 줄일 수 있으며, 해당 파생상품에의 투자와 관련하여 헤지비용, 파생상품편입한도, 파생상품위험액 등의 한도관리를 통하여 관리하고 있습니다.
오퍼레이션 위험	해외투자의 경우 국가별 시차, 결제과정의 차이로 인하여 발생할 수 있는 오퍼레이션위험을 최소화 하기 위하여 사전적 절차확인 및 크로스체크 등의 과정을 두어 오퍼레이션 위험을 최소화 하고 있습니다.
통제방안	규약, 법규 및 내부 운용지침 등에서 요구하는 위험관리 항목과 일상적으로 발생할 수 있는 위험요소에 대하여 데일리 및 상시 모니터링하고 있으며, 주간 리스크관리리포트를 통한 점검, 월1회 정기 위험관리실무위원회 등의 점검 절차를 가지고 있으며, 실제 위험요인 발생시 즉각적으로 위험관리위원회를 개최하여 위험요인 분석 및 그에 따른 해결 방안 강구하고 추가적인 위험 발생의 방지에 최선을 다합니다.

2. 환매중단 등 위험발생사유 또는 위험발생가능성 판단사유 등

해당사항 없음

▶ 다. 자전거래 현황

1. 자전거래규모

최근 3개월	최근 6개월	최근 9개월	최근 12개월
해당사항 없음			

2. 최근 1년간 자전거래 발생 시 자전거래 사유, 관련 펀드간 이해상충 등 방지를 위해 실시한 방안, 절차 등

해당사항 없음

▶ 라. 주요 비상대응계획

집합투자재산위험관리규정 제39조(집합투자재산 운용에 따른 비상계획의 수립 및 점검)에 의거하여 '운용관련 비상상황에 대한 단계별 가이드라인'을 제정하고 운영하고 있으며, 대규모환매청구, 보유자산의 중대한 손실, 보유자산의 부실화 등의 정량적인 사항은 시스템으로 구축하여 데일리 모니터링 및 단계별 점검사항 발생시 위험요소에 대하여 점검하고, 조속하게 대처하여 추가적인 위험상황으로의 확대를 방지하고, 재난.재해, 민원 및 소송, 금융사고 등의 발생에 대하여도 위기상황에 대하여 단계별로 정의하고 발생시 단계별 대응방안에 따르며, 재난.재해의 경우에는 발생 즉시 비상대책위원회를 소집하여 BCP점검 및 비상대응계획을 수립하여 시행하여 위험을 최소화 하도록 최선을 다합니다.

공지사항

이 보고서는 자본시장법에 의해 마이다스 아시아 리더스 성장주 연금 증권 자투자신탁(UH)(주식)(운용)의 자산운용회사인 마이다스에셋자산운용이 작성하여 펀드재산보관회사(신탁업자)인 하나은행의 확인을 받아 한국예탁결제원을 통해 투자자에게 제공됩니다. 다만 일괄 예탁된 펀드의 펀드재산보관회사(신탁업자) 확인기간은 일괄 예탁된 날 이후 기간에 한합니다.

각종 보고서 확인 : 마이다스에셋자산운용(주)
금융투자협회

<http://www.midasasset.com/>
<http://dis.kofia.or.kr>

02-3787-3500