

자산운용보고서

마이다스 미소 중소형주 증권 자투자신탁(주식)(운용)

(운용기간 : 2021.12.17 ~ 2022.03.16)

○자산운용보고서는 자본시장과금융투자업에관한법률(이하 '자본시장법')에 의거 자산운용회사가 작성하며투자자가 가입한 상품의 특
정기간(3개월)동안의 자산운용에 대한 결과를 요약하여 제공하는 보고서입니다

마이다스에셋자산운용

서울시 종로구 경희궁길 20

(전화 02-3787-3500, <http://www.midasasset.com/>)

목 차

1. 펀드의 개요
 - ▶ 기본정보
 - ▶ 자산현황
 - ▶ 펀드의 투자전략
2. 운용경과 및 수익률현황
 - ▶ 운용경과
 - ▶ 투자환경 및 운용계획
 - ▶ 기간(누적) 수익률
 - ▶ 손익현황
3. 자산현황
 - ▶ 자산구성현황
 - ▶ 환헤지에 관한 사항
 - ▶ 환헤지를 위한 파생상품의 보유현황
 - ▶ 투자대상 상위 10종목
 - ▶ 각 자산별 보유종목 내역
4. 투자운용전문인력 현황
 - ▶ 투자운용인력(펀드매니저)
 - ▶ 해외 운용 수탁회사
5. 비용현황
 - ▶ 업자별 보수 지급현황
 - ▶ 총보수비용 비율
6. 투자자산매매내역
 - ▶ 매매주식규모 및 회전율
 - ▶ 최근 3분기 주식 매매회전율 추이
7. 동일한[해당] 집합투자업자가 운영하는 집합투자기구에 대한 투자현황
 - ▶ 투자현황
8. 펀드 관련 유동성 위험 등 주요 위험현황 및 관리방안
 - ▶ 가. 유동성위험 등 운용관련 주요 위험 현황
 - ▶ 나. 주요 위험 관리 방안
 - ▶ 다. 자전거래 현황
 - ▶ 라. 주요 비상대응계획

1. 펀드의 개요

▶ 기본정보

자본시장과 금융투자업에 관한 법률

펀드 명칭	투자위험등급	금융투자협회 펀드코드	고난도 펀드
마이다스 미소 중소형주 증권 자투자신탁(주식)(운용), 마이다스 미소 중소형주 증권 모두자신탁(주식), 마이다스 미소 중소형주 증권 자투자신탁(주식) A, 마이다스 미소 중소형주 증권 자투자신탁(주식) AG, 마이다스 미소 중소형주 증권 자투자신탁(주식) Ae, 마이다스 미소 중소형주 증권 자투자신탁(주식) C-F, 마이다스 미소 중소형주 증권 자투자신탁(주식) C-P, 마이다스 미소 중소형주 증권 자투자신탁(주식) C-P2, 마이다스 미소 중소형주 증권 자투자신탁(주식) C-Pe, 마이다스 미소 중소형주 증권 자투자신탁(주식) C-Pe2, 마이다스 미소 중소형주 증권 자투자신탁(주식) C-W, 마이다스 미소 중소형주 증권 자투자신탁(주식) C1, 마이다스 미소 중소형주 증권 자투자신탁(주식) C2, 마이다스 미소 중소형주 증권 자투자신탁(주식) C3, 마이다스 미소 중소형주 증권 자투자신탁(주식) C4, 마이다스 미소 중소형주 증권 자투자신탁(주식) Ce, 마이다스 미소 중소형주 증권 자투자신탁(주식) S, 마이다스 미소 중소형주 증권 자투자신탁(주식) S-P, 마이다스 미소 중소형주 증권 자투자신탁(주식) S-1	1등급	AS595 B9884 AS596 BP361 AS608 C1396 AS614 AY870 AU043 BT410 B2692 AS609 AS610 AS611 AS612 AS613 AS615 AU044 AY402	해당사항 없음
펀드의 종류	주식형, 추가형, 종류형, 모자형	최초설정일	2014.06.17
운용기간	2021.12.17 ~ 2022.03.16	존속기간	추가형으로 별도의 존속기간이 없음
투자소득의 과세	<p><집합투자기구> 집합투자기구 단계에서는 별도의 소득과세 부담이 없는 것이 원칙입니다.</p> <p><연금저축계좌 가입자에 대한 과세> 소득세법 시행령 제40조의2에 따른 연금저축계좌를 통해 동 투자신탁에 가입한 가입자의 경우 동 투자신탁의 수익증권을 환매하는 시점에 별도의 과세를 하지 않으며, 연금저축계좌에서 자금 인출시 발생하는 연금소득(연금수령시), 기타소득 또는 퇴직소득(연금외수령시)에 대한 과세는 투자설명서 제2부 14. 이익 배분 및 과세에 관한 사항을 참고하시기 바랍니다.</p>		
자산운용회사	마이다스에셋자산운용	펀드재산보관회사	한국씨티은행
판매회사	IBK투자증권, KB증권, NH투자증권, 교보생명보험, 교보증권, 국민은행, 대신증권, 메리츠증권, 미래에셋증권, 삼성증권, 스탠다드차타드은행, 신영증권, 유안타증권, 유진투자증권, 이베스트투자증권, 케이프투자증권, 키움증권, 하나금융투자, 하나은행, 하이투자증권, 한국투자증권, 한국포스증권, 한화투자증권	일반사무관리회사	하나펀드서비스
상품의 특징	KOSPI 상위 100위 미만의 중소형주와 KOSDAQ 종목에 주로 투자하며, 글로벌 트렌드를 분석해 저성장국면에서도 구조적으로 꾸준히 성장하는 기업을 발굴하여 투자하는 주식형 모펀드(미소중소형주 모펀드)에 투자합니다. 이를 통해 단기적 수익이 아닌 지속적이고 장기적으로 성과를 내는 중소형주 펀드를 지향합니다.		

▶ 자산현황

(단위: 백만원, 백만좌, %)

펀드명칭	항목	전기말	당기말	증감률
미소중소형주자(주식)(운용)	자산 총액(A)	143,798	123,209	-14.32
	부채총액(B)	129	234	81.18
	순자산총액(C=A-B)	143,669	122,975	-14.40
	발행 수익증권 총 수(D)	68,945	68,544	-0.58
	기준가격 (E=C/Dx1000)	2,083.83	1,794.11	-13.90
종류(Class)별 기준가격 현황				
미소중소형주자(주식)A	기준가격	1,686.48	1,447.44	-14.17
미소중소형주자(주식)AG	기준가격	1,032.75	886.98	-14.11
미소중소형주자(주식)Ae	기준가격	1,719.83	1,477.25	-14.10
미소중소형주자(주식)C-P	기준가격	1,648.62	1,413.60	-14.26
미소중소형주자(주식)C-P2	기준가격	1,485.63	1,274.34	-14.22
미소중소형주자(주식)C-Pe	기준가격	1,722.34	1,479.48	-14.10
미소중소형주자(주식)C-Pe2	기준가격	1,988.53	1,707.56	-14.13

미소중소형주자(주식)C-W	기준가격	2,029.76	1,744.86	-14.04
미소중소형주자(주식)C1	기준가격	1,590.42	1,361.72	-14.38
미소중소형주자(주식)C2	기준가격	1,612.82	1,382.00	-14.31
미소중소형주자(주식)C3	기준가격	1,978.46	1,697.12	-14.22
미소중소형주자(주식)C4	기준가격	1,985.57	1,704.58	-14.15
미소중소형주자(주식)Ce	기준가격	1,698.71	1,458.36	-14.15
미소중소형주자(주식)S	기준가격	1,731.28	1,487.48	-14.08
미소중소형주자(주식)S-P	기준가격	1,722.16	1,479.32	-14.10
미소중소형주자(주식)S1	기준가격	1,736.72	1,492.34	-14.07

주) 기준가격이란 투자자가 집합투자증권에 입금(매입), 출금(환매)하는 경우 또는 분배금(상환금포함) 수령 시에 적용되는 가격으로 펀드의 순자산총액을 발행된 수익증권 총좌수로 나눈 가격을 말합니다.

▶ 펀드의 투자전략

투자전략

이 투자신탁은 국내 주식에 주로 투자하는 마이다스 미소 중소형주 증권 모투자신탁(주식)에 90% 이상 투자하며, 투자대상주식의 가격 상승에 따른 자본이익을 추구합니다.

위험관리

이 투자신탁은 주식에 주로 투자하는 주식형 투자신탁으로 주식 및 관련파생상품의 가격변동에 의한 손실 위험에 노출됩니다. 개별 주식, 파생상품의 가격 변동으로 인한 위험을 제한하기 위하여 동일 종목 투자한도 및 파생상품에 대한 투자한도를 두고 있습니다.

수익구조

이 투자신탁은 집합투자재산의 90% 이상을 국내 주식, 특히 중소형주에 주로 투자하는 주식형 모투자신탁에 투자하는 자투자신탁으로, 모투자신탁의 운용실적에 따라 이익 및 손실이 발생합니다.

2. 운용경과 및 수익률현황

▶ 운용경과

펀드수익률은 A클래스 기준 -14.17%로, 비교지수 대비 9.71%p 낮은 수준을 기록했습니다.

▶ 투자환경 및 운용 계획

2월 KOSPI는 전월 대비 1.4% 상승한 2699.18pt를 기록하였습니다(2/28일 종가). KOSDAQ은 전월 대비 0.9% 상승한 881.07pt에 마감하였습니다(2/28일 종가). 업종별로는 운수창고(+15.8%), 전기가스(+14.1%), 은행(+13.2%) 등이 KOSPI를 상회한 가운데, 의료정밀(-6.2%), 운수장비(-2.9%), 전기전자(-2.4%) 등은 KOSPI를 하회하였습니다. 러시아의 우크라이나 침공이 본격화되며 이와 직결된 천연가스, WTI의 급등과 이에 동반되는 원자재, 곡물 가격 상승 압력이 미 연준의 통화정책 정상화 경로에 대한 불확실성을 키웠습니다. 또한, 우크라이나-러시아 지정학적 리스크의 확대는 지수의 추가적인 하락 압력으로 작용하였습니다. 하지만 월말 들어 1) 중국 물가 압력 완화에 따른 통화 정책 기대감과 2) 실제 전쟁 발생에 따른 불확실성 완화로 코스피는 상승 전환하며 마감하였습니다.

경기 회복기 초입에서 마찰적인 인플레이션은 나타나기 마련이며 이러한 극단적인 인플레이션 리스크가 시장을 휩쓸고 있는 상황 또한 극히 드문 일임을 말씀드리고 싶습니다. 시장 조정의 시간이 얼마나 길어질지는 아무도 예측할 수 없고 코로나 강세장 이후의 가파른 조정에서 시장 참여자들의 고통 또한 계속되고 있습니다만, 전쟁이 발발한 지금 글로벌 자산 시장은 점차 안정을 찾아가고 있습니다. 미국의 2022 금리 인상 컨센서스(3월 25bp 인상 시장, 2022년 5회 인상) 또한 자산 가격에 점차 반영되고 있습니다. 이후 시장은 인플레이션의 파고를 제품 경쟁력으로 이겨내며 기업 이익의 훼손 없이 22년, 23년 이후 성장하는 기업에 다시 집중할 것 입니다.

대한민국 및 아시아의 미래는 하이엔드 제조, 글로벌 소비자군에 소구하는 강력한 소비재 브랜드, 전통적인 금융 시장에 공격적으로 침투하는 신금융 기업, 글로벌 문화 다양성을 이끄는 미디어/엔터테인먼트의 발전, 즉 디지털 세계의 발전에 달려 있습니다. 분쟁 지역에서의 전쟁 발발이나 미국의 금리 인상 등에 초점이 맞춰진 것과 달리 대한민국 대표 기업들을 둘러싸고 있는 환경의 변화는 디지털 기술, 인구, 문화 등과 같이 본질적으로 전략적이고 구조적이라는 점을 강조 드리겠습니다.

펀드는 2022년 초 시장 급락세가 진행되는 와중에 가치주 대응을 다소 소극적으로 진행하였고 기존 IT 위주 포트폴리오와 KOSPI, KOSDAQ 성장주의 비중을 최대한 유지하였습니다. 전쟁에 대한 우려가 시장을 지배해도 제3세계 분쟁지역의 전쟁은 실제 기업 이익 훼손 측면에서 그 영향은 크지 않습니다. 그렇기에 오히려 큰 변동성이 지나간 뒤에는 좋은 투자기회를 제공하기도 합니다. 물론 저금리, 저물가에 익숙한 시장에서 예상보다 빠른 유동성 축소 국면에서 자산의 적정 가치 대비 그 이상으로 부풀려졌던 자산 시장의 거품이 급격히 꺼질 가능성도 있습니다. 그럼에도 자본 시장은 전쟁을 겪어내고 재차 상승했으며, 많은 기업들이 국면별 경기 침체를 이겨내고 이익 성장을 보여왔습니다. 특히, 지수가 단기에 급락한 시점에서 현재의 2,700pt 지수 레벨은 2022년 기업 이익 대비 9~10X 수준에서 거래되며, 중장기 투자자들의 신규 유입 또한 기대될 수 있는 매력적인 밸류에이션 수준이라 판단합니다.

▶ 기간(누적) 수익률

(단위 : %)

구분	최근 3개월	최근 6개월	최근 9개월	최근 12개월
미소중소형주자(주식)(운용)	-13.90	-17.58	-10.65	-3.90
(비교지수 대비 성과)	(-9.44)	(-3.36)	(2.85)	(-4.85)

종류(Class)별 현황

미소중소형주자(주식)A	-14.17	-18.08	-11.45	-5.04
(비교지수 대비 성과)	(-9.71)	(-3.86)	(2.05)	(-5.99)
미소중소형주자(주식)AG	-14.11	-17.96	-11.23	-4.26
(비교지수 대비 성과)	(-9.65)	(-3.74)	(2.27)	(0.29)
미소중소형주자(주식)Ae	-14.10	-17.95	-11.24	-4.75
(비교지수 대비 성과)	(-9.64)	(-3.73)	(2.26)	(-5.70)
미소중소형주자(주식)C-P	-14.26	-18.23	-11.68	-5.37
(비교지수 대비 성과)	(-9.80)	(-4.01)	(1.82)	(-6.32)
미소중소형주자(주식)C-P2	-14.22	-18.17	-11.59	-5.24
(비교지수 대비 성과)	(-9.76)	(-3.95)	(1.91)	(-6.19)
미소중소형주자(주식)C-Pe	-14.10	-17.95	-11.23	-4.73
(비교지수 대비 성과)	(-9.64)	(-3.73)	(2.27)	(-5.68)
미소중소형주자(주식)C-Pe2	-14.13	-18.00	-11.31	-4.85
(비교지수 대비 성과)	(-9.67)	(-3.78)	(2.19)	(-5.80)
미소중소형주자(주식)C-W	-14.04	-17.83	-11.04	-4.46
(비교지수 대비 성과)	(-9.58)	(-3.61)	(2.46)	(-5.41)
미소중소형주자(주식)C1	-14.38	-18.47	-12.05	-5.90
(비교지수 대비 성과)	(-9.92)	(-4.25)	(1.45)	(-6.85)
미소중소형주자(주식)C2	-14.31	-18.34	-11.85	-5.61
(비교지수 대비 성과)	(-9.85)	(-4.12)	(1.65)	(-6.56)
미소중소형주자(주식)C3	-14.22	-18.17	-11.58	-5.23
(비교지수 대비 성과)	(-9.76)	(-3.95)	(1.92)	(-6.18)
미소중소형주자(주식)C4	-14.15	-18.04	-11.38	-4.94
(비교지수 대비 성과)	(-9.69)	(-3.82)	(2.12)	(-5.89)
미소중소형주자(주식)Ce	-14.15	-18.04	-11.37	-4.93
(비교지수 대비 성과)	(-9.69)	(-3.82)	(2.13)	(-5.88)
미소중소형주자(주식)S	-14.08	-17.91	-11.17	-4.65
(비교지수 대비 성과)	(-9.62)	(-3.69)	(2.33)	(-5.60)
미소중소형주자(주식)S-P	-14.10	-17.95	-11.23	-4.73
(비교지수 대비 성과)	(-9.64)	(-3.73)	(2.27)	(-5.68)
미소중소형주자(주식)S1	-14.07	-17.89	-11.14	-4.60
(비교지수 대비 성과)	(-9.61)	(-3.67)	(2.36)	(-5.55)
CDSC 적용펀드 통합 수익률				
CDSC통합수익률	-14.20	-18.15	-11.56	-5.21
(비교지수 대비 성과)	(-9.74)	(-3.93)	(1.94)	(-6.16)
비교지수(벤치마크)	-4.46	-14.22	-13.50	0.95

주)비교지수(벤치마크): 중형주 X 75% + 소형주 X 25%

※ 위 투자실적은 과거 성과를 나타낼 뿐 미래의 운용성과를 보장하는 것은 아닙니다.

구분	최근 1년	최근 2년	최근 3년	최근 5년
미소중소형주자(주식)(운용)	-3.90	105.30	67.70	102.53
(비교지수 대비 성과)	(-4.85)	(14.03)	(46.79)	(78.86)
종류(Class)별 현황				
미소중소형주자(주식)A	-5.04	100.65	61.84	91.02
(비교지수 대비 성과)	(-5.99)	(9.38)	(40.93)	(67.35)
미소중소형주자(주식)AG	-4.26	102.72	63.89	-
(비교지수 대비 성과)	(0.29)	(21.87)	(49.57)	-
미소중소형주자(주식)Ae	-4.75	101.83	63.32	93.89
(비교지수 대비 성과)	(-5.70)	(10.56)	(42.41)	(70.22)
미소중소형주자(주식)C-P	-5.37	99.31	60.16	87.75
(비교지수 대비 성과)	(-6.32)	(8.04)	(39.25)	(64.08)
미소중소형주자(주식)C-P2	-5.24	99.85	60.83	89.05
(비교지수 대비 성과)	(-6.19)	(8.58)	(39.92)	(65.38)
미소중소형주자(주식)C-Pe	-4.73	101.90	63.42	94.08
(비교지수 대비 성과)	(-5.68)	(10.63)	(42.51)	(70.41)
미소중소형주자(주식)C-Pe2	-4.85	101.40	62.84	-
(비교지수 대비 성과)	(-5.80)	(10.13)	(41.93)	-

미소중소형주자(주식)C-W	-4.46	103.01	64.79	97.15
(비교지수 대비 성과)	(-5.41)	(11.74)	(43.88)	(73.48)
미소중소형주자(주식)C1	-5.90	97.10	57.53	82.68
(비교지수 대비 성과)	(-6.85)	(5.83)	(36.62)	(59.01)
미소중소형주자(주식)C2	-5.61	98.35	58.96	85.46
(비교지수 대비 성과)	(-6.56)	(7.08)	(38.05)	(61.79)
미소중소형주자(주식)C3	-5.23	99.90	60.88	89.16
(비교지수 대비 성과)	(-6.18)	(8.63)	(39.97)	(65.49)
미소중소형주자(주식)C4	-4.94	101.06	62.34	-
(비교지수 대비 성과)	(-5.89)	(9.79)	(41.43)	-
미소중소형주자(주식)Ce	-4.93	101.07	62.38	92.07
(비교지수 대비 성과)	(-5.88)	(9.80)	(41.47)	(68.40)
미소중소형주자(주식)S	-4.65	102.24	63.83	94.88
(비교지수 대비 성과)	(-5.60)	(10.97)	(42.92)	(71.21)
미소중소형주자(주식)S-P	-4.73	101.90	63.41	94.08
(비교지수 대비 성과)	(-5.68)	(10.63)	(42.50)	(70.41)
미소중소형주자(주식)S1	-4.60	102.41	64.05	95.33
(비교지수 대비 성과)	(-5.55)	(11.14)	(43.14)	(71.66)
CDSC 적용펀드 통합 수익률				
CDSC통합수익률	100.01	100.01	61.12	73.72
(비교지수 대비 성과)	(-6.16)	(8.74)	(40.21)	(54.08)
비교지수(벤치마크)	0.95	91.27	20.91	23.67

주)비교지수(벤치마크): 중형주 X 75% + 소형주 X 25%

※ 위 투자실적은 과거 성과를 나타낼 뿐 미래의 운용성과를 보장하는 것은 아닙니다.

손익현황

(단위: 백만원)

구분	증권				파생상품		부동산	특별자산		단기대출 및 예금	기타	손익합계
	주식	채권	어음	집합투자	장내	장외		실물자산	기타			
전기	-6,286	0	0	0	0	0	0	0	0	5	-1	-6,283
당기	-19,344	0	0	0	0	0	0	0	0	3	-1	-19,341

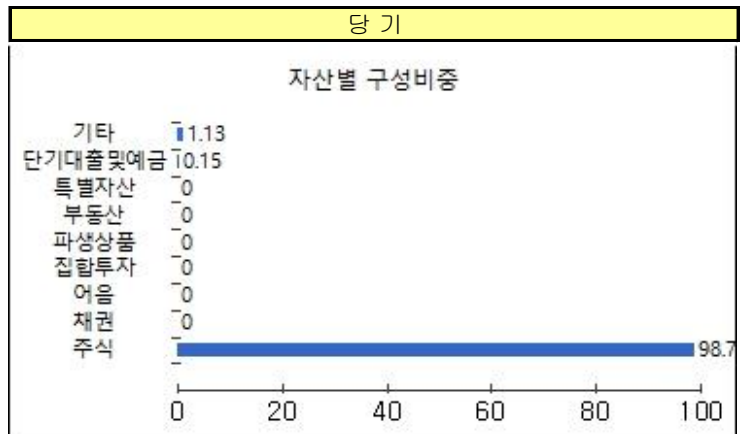
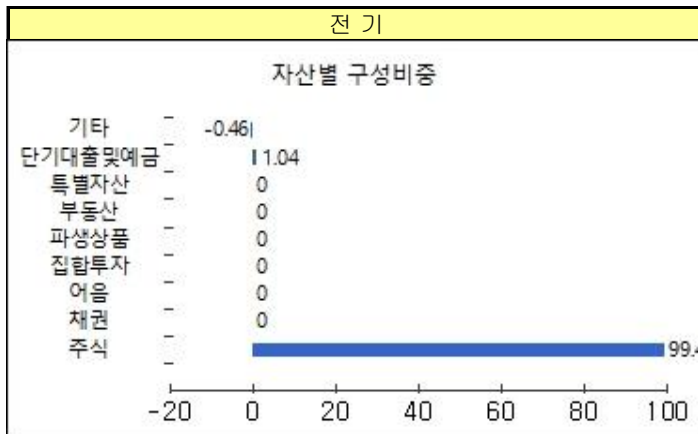
3. 자산현황

자산구성현황

(단위: 백만원, %)

통화별 구분	증권				파생상품		부동산	특별자산		단기대출 및 예금	기타	자산총액
	주식	채권	어음	집합투자	장내	장외		실물자산	기타			
KRW	121,636	0	0	0	0	0	0	0	0	182	1,391	123,209
(1.00)	(98.72)	(0.00)	(0.00)	(0.00)	(0.00)	(0.00)	(0.00)	(0.00)	(0.00)	(0.15)	(1.13)	(100.00)
합계	121,636	0	0	0	0	0	0	0	0	182	1,391	123,209

*Ⅲ: 구성비중



주식업종별 투자비중

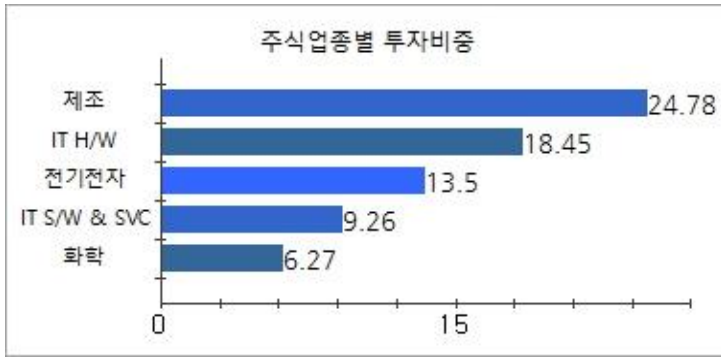
(단위: %)

순위	업종명	비중	순위	업종명	비중
1	제조	24.78	6	서비스업	5.71
2	IT H/W	18.45	7	운수장비	4.60
3	전기전자	13.50	8	섬유의복	3.03
4	IT S/W & SVC	9.26	9	철강및금속	2.41
5	화학	6.27	10	기타	11.99

▶ 국가별 투자비중

(단위 : %)

순위	국가명	비중	순위	국가명	비중
1	대한민국	100			



▶ 투자대상 상위 10종목

(단위 : %)

순위	구분	종목명	비중	순위	구분	종목명	비중
1	주식	휴젤	6.29	6	주식	F&F	2.99
2	주식	데브시스템즈	5.16	7	주식	엘앤에프	2.71
3	주식	엘앤씨바이오	4.70	8	주식	고려아연	2.37
4	주식	하나머티리얼즈	4.30	9	주식	코리아씨키트	2.20
5	주식	LG이노텍	3.33	10	주식	NAVER	2.18

▼ 각 자산별 보유종목 내역

▶ 주식

(단위: 주, 백만원, %)

종목명	보유수량	평가금액	비중	발행국가	통화	업종	비고
휴젤	57,945	7,753	6.3	대한민국	KRW	제조	
데브시스템즈	115,544	6,355	5.2	대한민국	KRW	IT S/W & SVC	
엘앤씨바이오	173,645	5,791	4.7	대한민국	KRW	제조	
하나머티리얼즈	105,922	5,296	4.3	대한민국	KRW	IT H/W	
LG이노텍	11,303	4,097	3.3	대한민국	KRW	전기전자	
F&F	5,302	3,685	3.0	대한민국	KRW	섬유의복	
엘앤에프	19,429	3,338	2.7	대한민국	KRW	IT H/W	
고려아연	5,115	2,926	2.4	대한민국	KRW	철강및금속	
코리아씨키트	91,302	2,712	2.2	대한민국	KRW	전기전자	
NAVER	8,126	2,686	2.2	대한민국	KRW	서비스업	
엠로	127,587	2,188	1.8	대한민국	KRW	IT S/W & SVC	1%초과(1.18)

주) 투자대상 상위 10종목 및 평가금액이 자산총액의 5%를 초과하는 경우 기재 또는 발행주식 총수의 1% 초과 종목

4. 투자운용전문인력 현황

▶ 투자운용인력(펀드매니저)

(단위: 개, 백만원)

성명	직위	나이	운용중인 펀드 현황		성과보수가 있는 펀드 및 일임계약 운용규모		협회등록번호
			펀드개수	운용규모	펀드개수	운용규모	
오화영 ^{주)}	차장	38	3	156,269	5	49,664	2112000732
신진호	대표	53	2	374,955	1	1,330,610	2109000535

주) 성명이 굵은 글씨로 표시된 것이 책임투자운용인력이며, '책임투자운용인력'이란 투자운용인력 중 투자전략 수립 및 투자 의사결정 등에 있어 주도적이고 핵심적인 역할을 수행하는 자를 말함.

※ 펀드의 투자운용인력 변경내역 등은 금융투자협회 전자공시사이트의 수시공시 등을 참고하실 수 있습니다. (인터넷 주소 <http://dis.kofia.or.kr>) 단, 현회 전자공시사이트가 제공하는 정보와 본 자산운용보고서가 제공하는 정보의 작성기준일이 상이 할 수 있습니다.

▶ 운용전문인력 변경내역

기간	운용전문인력
2020.09.01 ~ 현재	오화영
2020.09.01 ~ 현재	신진호
2015.07.23 ~ 2020.08.31	이하윤

▶ 해외운용수탁회사

회사명	소재	국가명	비고
해당사항 없음			

5. 비용 현황

▶ 업자별 보수 지급 현황

(단위: 백만원, %)

	구분	전기		당기		
		금액	비율 ^{주1)}	금액	비율 ^{주1)}	
미소중소형주자(주식)(운용)	자산운용사	0	0.00	0	0.00	
	판매회사	0	0.00	0	0.00	
	펀드재산보관회사(신탁업자)	0	0.00	0	0.00	
	일반사무관리회사	0	0.00	0	0.00	
	보수합계	0	0.00	0	0.00	
	기타비용 ^{주2)}	1	0.00	1	0.00	
	매매 중개 수수료	단순매매, 중개수수료	63	0.04	52	0.04
		조사분석업무 등 서비스 수수료	166	0.11	109	0.08
		합계	229	0.16	160	0.12
	증권거래세	244	0.17	172	0.13	
미소중소형주자(주식)A	자산운용사	73	0.13	71	0.13	
	판매회사	81	0.15	79	0.15	
	펀드재산보관회사(신탁업자)	3	0.01	3	0.00	
	일반사무관리회사	3	0.01	3	0.00	
	보수합계	159	0.29	156	0.29	
	기타비용 ^{주2)}	1	0.00	1	0.00	
	매매 중개 수수료	단순매매, 중개수수료	24	0.04	21	0.04
		조사분석업무 등 서비스 수수료	62	0.11	44	0.08
		합계	86	0.16	66	0.12
	증권거래세	92	0.17	70	0.13	
미소중소형주자(주식)AG	자산운용사	0	0.12	0	0.13	
	판매회사	0	0.09	0	0.10	
	펀드재산보관회사(신탁업자)	0	0.00	0	0.00	
	일반사무관리회사	0	0.00	0	0.00	
	보수합계	0	0.22	0	0.23	
	기타비용 ^{주2)}	0	0.00	0	0.00	
	매매 중개 수수료	단순매매, 중개수수료	0	0.04	0	0.03
		조사분석업무 등 서비스 수수료	0	0.12	0	0.07
		합계	0	0.16	0	0.10
	증권거래세	0	0.17	0	0.10	
미소중소형주자(주식)Ae	자산운용사	23	0.13	21	0.13	
	판매회사	13	0.07	12	0.07	
	펀드재산보관회사(신탁업자)	1	0.01	1	0.00	
	일반사무관리회사	1	0.01	1	0.00	
	보수합계	38	0.22	34	0.22	
	기타비용 ^{주2)}	0	0.00	0	0.00	
	매매 중개 수수료	단순매매, 중개수수료	8	0.04	6	0.04
		조사분석업무 등 서비스 수수료	20	0.11	13	0.08
		합계	27	0.16	19	0.12
	증권거래세	29	0.17	21	0.13	
미소중소형주자(주식)C-P	자산운용사	15	0.13	13	0.13	
	판매회사	26	0.24	23	0.23	
	펀드재산보관회사(신탁업자)	1	0.01	0	0.00	
	일반사무관리회사	1	0.01	0	0.00	
	보수합계	42	0.38	38	0.38	
	기타비용 ^{주2)}	0	0.00	0	0.00	
	매매 중개 수수료	단순매매, 중개수수료	5	0.04	4	0.04
		조사분석업무 등 서비스 수수료	13	0.12	8	0.08
		합계	18	0.16	12	0.12
	증권거래세	19	0.17	13	0.13	

미소중소형투자(주식)C-P2	자산운용사	2	0.13	2	0.13	
	판매회사	3	0.20	3	0.20	
	펀드재산보관회사(신탁업자)	0	0.01	0	0.00	
	일반사무관리회사	0	0.01	0	0.00	
	보수합계	5	0.35	5	0.34	
	기타비용(주2)		0	0.00	0	0.00
	매매 중개 수수료	단순매매, 중개수수료	1	0.04	1	0.04
		조사분석업무 등 서비스 수수료	2	0.11	1	0.08
		합계	2	0.16	2	0.12
	증권거래세	3	0.17	2	0.13	
미소중소형투자(주식)C-Pe	자산운용사	7	0.13	7	0.13	
	판매회사	4	0.07	3	0.07	
	펀드재산보관회사(신탁업자)	0	0.01	0	0.00	
	일반사무관리회사	0	0.01	0	0.00	
	보수합계	11	0.21	10	0.21	
	기타비용(주2)		0	0.00	0	0.00
	매매 중개 수수료	단순매매, 중개수수료	2	0.04	2	0.04
		조사분석업무 등 서비스 수수료	6	0.11	4	0.08
		합계	8	0.16	6	0.12
	증권거래세	9	0.17	6	0.13	
미소중소형투자(주식)C-Pe2	자산운용사	10	0.13	8	0.13	
	판매회사	7	0.10	6	0.10	
	펀드재산보관회사(신탁업자)	0	0.01	0	0.00	
	일반사무관리회사	0	0.01	0	0.00	
	보수합계	18	0.25	15	0.24	
	기타비용(주2)		0	0.00	0	0.00
	매매 중개 수수료	단순매매, 중개수수료	3	0.04	2	0.04
		조사분석업무 등 서비스 수수료	8	0.12	5	0.08
		합계	11	0.16	8	0.12
	증권거래세	12	0.17	8	0.13	
미소중소형투자(주식)C-W	자산운용사	1	0.13	2	0.13	
	판매회사	0	0.00	0	0.00	
	펀드재산보관회사(신탁업자)	0	0.01	0	0.00	
	일반사무관리회사	0	0.01	0	0.00	
	보수합계	2	0.14	2	0.14	
	기타비용(주2)		0	0.00	0	0.00
	매매 중개 수수료	단순매매, 중개수수료	0	0.04	1	0.04
		조사분석업무 등 서비스 수수료	1	0.12	1	0.08
		합계	2	0.16	2	0.12
	증권거래세	2	0.18	2	0.13	
미소중소형투자(주식)C1	자산운용사	4	0.13	2	0.13	
	판매회사	10	0.37	7	0.37	
	펀드재산보관회사(신탁업자)	0	0.01	0	0.00	
	일반사무관리회사	0	0.01	0	0.00	
	보수합계	14	0.52	10	0.51	
	기타비용(주2)		0	0.00	0	0.00
	매매 중개 수수료	단순매매, 중개수수료	1	0.04	1	0.04
		조사분석업무 등 서비스 수수료	3	0.12	2	0.09
		합계	4	0.16	2	0.13
	증권거래세	4	0.17	3	0.14	
미소중소형투자(주식)C2	자산운용사	13	0.13	11	0.13	
	판매회사	29	0.30	25	0.30	
	펀드재산보관회사(신탁업자)	0	0.01	0	0.00	
	일반사무관리회사	0	0.01	0	0.00	
	보수합계	43	0.44	38	0.44	
	기타비용(주2)		0	0.00	0	0.00
	매매 중개 수수료	단순매매, 중개수수료	4	0.04	3	0.04
		조사분석업무 등 서비스 수수료	11	0.12	7	0.08
		합계	15	0.16	10	0.12
	증권거래세	16	0.17	11	0.13	

미소중소형주자(주식)C3	자산운용사	0	0.13	0	0.13	
	판매회사	0	0.20	0	0.20	
	펀드재산보관회사(신탁업자)	0	0.00	0	0.00	
	일반사무관리회사	0	0.00	0	0.00	
	보수합계	0	0.34	0	0.34	
	기타비용 (주2)		0	0.00	0	0.00
	매매 중개 수수료	단순매매, 중개수수료	0	0.04	0	0.04
		조사분석업무 등 서비스 수수료	0	0.11	0	0.08
		합계	0	0.16	0	0.12
	증권거래세	0	0.17	0	0.13	
미소중소형주자(주식)C4	자산운용사	6	0.13	5	0.13	
	판매회사	5	0.12	5	0.12	
	펀드재산보관회사(신탁업자)	0	0.01	0	0.00	
	일반사무관리회사	0	0.01	0	0.00	
	보수합계	11	0.27	10	0.27	
	기타비용 (주2)		0	0.00	0	0.00
	매매 중개 수수료	단순매매, 중개수수료	2	0.04	2	0.04
		조사분석업무 등 서비스 수수료	5	0.11	3	0.08
		합계	7	0.16	5	0.12
	증권거래세	7	0.17	5	0.13	
미소중소형주자(주식)Ce	자산운용사	26	0.13	25	0.13	
	판매회사	23	0.12	22	0.12	
	펀드재산보관회사(신탁업자)	1	0.01	1	0.00	
	일반사무관리회사	1	0.01	1	0.00	
	보수합계	51	0.27	49	0.26	
	기타비용 (주2)		0	0.00	0	0.00
	매매 중개 수수료	단순매매, 중개수수료	8	0.04	7	0.04
		조사분석업무 등 서비스 수수료	22	0.11	15	0.08
		합계	31	0.16	22	0.12
	증권거래세	33	0.17	24	0.13	
미소중소형주자(주식)S	자산운용사	0	0.13	0	0.13	
	판매회사	0	0.05	0	0.05	
	펀드재산보관회사(신탁업자)	0	0.00	0	0.00	
	일반사무관리회사	0	0.00	0	0.00	
	보수합계	0	0.19	0	0.19	
	기타비용 (주2)		0	0.00	0	0.00
	매매 중개 수수료	단순매매, 중개수수료	0	0.04	0	0.04
		조사분석업무 등 서비스 수수료	0	0.11	0	0.08
		합계	0	0.16	0	0.12
	증권거래세	0	0.17	0	0.13	
미소중소형주자(주식)S-P	자산운용사	2	0.13	1	0.13	
	판매회사	1	0.07	1	0.07	
	펀드재산보관회사(신탁업자)	0	0.01	0	0.00	
	일반사무관리회사	0	0.01	0	0.00	
	보수합계	2	0.21	2	0.21	
	기타비용 (주2)		0	0.00	0	0.00
	매매 중개 수수료	단순매매, 중개수수료	0	0.04	0	0.04
		조사분석업무 등 서비스 수수료	1	0.12	1	0.08
		합계	2	0.16	1	0.12
	증권거래세	2	0.17	1	0.13	
미소중소형주자(주식)S1	자산운용사	4	0.13	4	0.13	
	판매회사	1	0.04	1	0.04	
	펀드재산보관회사(신탁업자)	0	0.01	0	0.00	
	일반사무관리회사	0	0.01	0	0.00	
	보수합계	6	0.18	5	0.18	
	기타비용 (주2)		0	0.00	0	0.00
	매매 중개 수수료	단순매매, 중개수수료	1	0.04	1	0.04
		조사분석업무 등 서비스 수수료	4	0.12	2	0.08
		합계	5	0.16	4	0.12
	증권거래세	6	0.17	4	0.13	

* 펀드의 순자산총액(기간평균) 대비 비율을 나타냅니다.

** 기타비용이란 회계감사비용, 증권 등의 예약 및 결제비용 등 펀드에서 경상적·반복적으로 지출된 비용으로서 매매·중개수수료는 제외합니다.

※ 성과보수내역 : 해당 없음

※ 발행분담금내역 : 해당 없음

▶ 총보수, 비용비율

(단위: 연환산,%)

	구분	총보수·비용비율(A) ^{주1)}	매매·중개수수료비율(B) ^{주2)}	합계(A+B)
미소중소형주자(주식)(운용)	전기	0.0022	0.6365	0.6387
	당기	0.0024	0.4943	0.4967
미소중소형주자(주식)A	전기	1.1837	0.6349	1.8186
	당기	1.184	0.4959	1.6799
미소중소형주자(주식)AG	전기	0.8747	0.6395	1.5142
	당기	0.9518	0.3898	1.3416
미소중소형주자(주식)Ae	전기	0.8836	0.6361	1.5197
	당기	0.884	0.4936	1.3776
미소중소형주자(주식)C-P	전기	1.5337	0.6379	2.1716
	당기	1.534	0.4951	2.0291
미소중소형주자(주식)C-P2	전기	1.3937	0.636	2.0297
	당기	1.394	0.4964	1.8904
미소중소형주자(주식)C-Pe	전기	0.8636	0.6358	1.4994
	당기	0.8639	0.4931	1.357
미소중소형주자(주식)C-Pe2	전기	0.9884	0.6378	1.6262
	당기	0.9887	0.4932	1.4819
미소중소형주자(주식)C-W	전기	0.5833	0.6421	1.2254
	당기	0.5836	0.488	1.0716
미소중소형주자(주식)C1	전기	2.0837	0.6381	2.7218
	당기	2.0839	0.5167	2.6006
미소중소형주자(주식)C2	전기	1.7837	0.642	2.4257
	당기	1.7841	0.49	2.2741
미소중소형주자(주식)C3	전기	1.3816	0.6382	2.0198
	당기	1.3815	0.4922	1.8737
미소중소형주자(주식)C4	전기	1.0834	0.6373	1.7207
	당기	1.0837	0.492	1.5757
미소중소형주자(주식)Ce	전기	1.0737	0.6363	1.71
	당기	1.074	0.4914	1.5654
미소중소형주자(주식)S	전기	0.7786	0.637	1.4156
	당기	0.7792	0.4929	1.2721
미소중소형주자(주식)S-P	전기	0.8635	0.6371	1.5006
	당기	0.8638	0.4932	1.357
미소중소형주자(주식)S1	전기	0.7336	0.6374	1.371
	당기	0.7339	0.4942	1.2281

주1) 총보수·비용비율(Total Expense Ratio)이란 운용보수 등 펀드에서 부담하는 '보수'와 '기타비용' 총액을 순자산 연평균잔액(보수·비용 차감전 기준)으로 나눈 비율로서 해당 운용기간 중 투자자가 부담한 총 보수·비용수준을 나타냅니다.

주2) 매매·중개수수료 비율이란 매매·중개수수료를 순자산 연평균잔액(보수·비용 차감전 기준)으로 나눈 비율로서 해당 운용기간 중 투자자가 부담한 매매·중개수수료의 수준을 나타냅니다.

6. 투자자산매매내역

▶ 매매주식규모 및 회전율

(단위: 백만원, %)

매수		매도		매매회전율 ^{주)}	
수량	금액	수량	금액	해당기간	연환산
1,639,313	72,003	1,604,941	74,628	57.22	232.05

주) 매매회전율이란 해당 운용기간 중 매도한 주식금액의 총액을 그 해당 운용기간 중 보유한 주식의 평균가액으로 나눈 비율입니다. 매매회전율이 높을경우 매매거래수수료(0.1% 내외) 및 증권거래세(매도시 0.3%) 발생으로 실제 투자자가 부담하게 되는 펀드비용이 증가합니다.

▶ 최근 3분기 주식 매매회전율 추이

(단위: %)

2021-06-17 ~ 2021-09-16	2021-09-17 ~ 2021-12-16	2021-12-17 ~ 2022-03-16
104.96	74.00	57.22

7. 동일한[해당] 집합투자업자가 운용하는 집합투자기구에 대한 투자현황

▶ 투자현황

(단위: 백만원, %)

투자대상 집합투자기구 현황		투자대상 집합투자증권 보유수(B)	보유비중 (=A/B*100(%))
집합투자기구명	발행총수(A)		
0	0		

8. 펀드 관련 유동성 위험 등 주요 위험현황 및 관리방안

▶ 가. 유동성위험 등 운용관련 주요 위험 현황

1. 운용전략 특성에 따른 잠재 위험요인 등	
유동성 위험	증권시장규모 등을 감안할 때 거래량이 풍부하지 못한 종목에 투자할 경우 투자대상종목의 유동성 부족에 따른 환금성의 결여가 투자신탁재산 가치의 하락을 초래할 위험이 발생할 수 있습니다.
신용위험	채무불이행 위험은 채권의 발행주체가 현금흐름의 부족으로 인해 채무를 불이행할 경우, 투자자금에 대한 이자와 원금의 손실이 발생할 수 있는 위험 또는 투자자금에 대한 이자와 원금의 회수완료 시간이 예상보다 길게 소요됨에 따른 기회비용이 발생할 수 있는 위험을 말하는 것입니다
주식등 가격변동위험 (시장위험)	주식시장은 시장 내의 수급과 시장 외부변수에 따라 그 등락을 거듭합니다. 그 중에서도 경제성장률, 환율, 금리변동 등의 요인들은 개별기업 성과의 좋고 나쁨에 상관없이 주식시장 전체에 영향을 끼쳐 개별주식가격의 등락을 초래하게 되므로, 주식시장에 투자하는 투자자에게는 예상하기 어려운 위험이기도 합니다. 이러한 외부변수들의 변화는 투자자산 가치의 변화를 초래할 수 있습니다.
주식등 가격변동위험 (종목위험)	개별주식은 해당기업의 수익성 및 성장성의 변화에 따라 주식의 가격이 변동되므로 이에 따라 이익 혹은 손실이 발생할 가능성이 항상 있습니다. 회사는 투자대상 기업의 성장성과 수익성이 개선될 것으로 예상하거나, 기업의 가치보다 현재 시장에서 거래되는 가격이 낮다고 판단할 경우에 해당 주식을 매수하지만, 회사의 판단이 항상 정확할 수는 없는 것이므로 투자손실의 위험이 항상 존재합니다.
금리변동위험	금리변동위험 채권의 가격은 이자율에 의해 결정됩니다. 일반적으로 이자율이 하락하면 채권가격의 상승으로 인한 자본이득이 발생하고 이자율이 상승하면 채권가격의 하락으로 자본손실이 발생합니다. 따라서 채권을 만기까지 보유하지 않고 중도에 매도하는 경우에는 시장상황에 따라 손실 또는 이득이 발생할 수 있습니다. 또한 채권의 가격은 채권의 만기 이전에 발생하는 이자수령액이 현재의 채권시장 이자율과 같은 이자율로 재투자된다는 가정 하에 계산됩니다. 그러나 실제로는 채권시장 이자율이 항상 변하고 있어, 만일 이자 수령 시의 시장이자율이 당초의 시장이자율보다 낮아질 경우 채권투자로부터 발생하는 수익이 예상수익보다 작아질 수도 있습니다.
파생상품 관련 위험	파생상품에의 투자는 적은 증거금으로 거액의 결제가 가능한 지렛대 효과(레버리지 효과)로 인하여 기초자산에 직접 투자하는 경우에 비하여 높은 위험에 노출될 수 있습니다. 기초 자산의 가격변동성을 완화하기 위한 헷지전략과 자산배분전략을 구사함에도 불구하고, 파생상품은 시장 내의 수급과 시장 외부변수에 따라 기초자산의 움직임과 상이하게 움직일 경우 파생상품에 투자하는 투자자에게 예상하기 어려운 투자자산 가치의 변화를 초래할 수 있습니다.

2. 환매중단 등 위험발생사유 또는 위험발생가능성 판단사유 등	
동기간 환매중단, 상환연기, 부실자산 발생 관련 위험은 없었으며, 보고서 작성 시점에서 동 위험의 발생 가능성은 제한적입니다.	

▶ 나. 주요 위험 관리 방안

1. 주요 위험 관리 방안	
유동성위험	보유종목의 시장유동성 점검은 초저유동성 종목에 대하여 모니터링하고, 종목별 전량매도소요일, 중소형주 비중 점검 등을 통하여 관리하고 있으며, 위험발생이 예상되는 경우 즉시 위험관리위원회를 개최하여 대응방안을 마련하며, 펀드의 유동성관리는 펀드별 현금자산 및 유동성비중에 대하여 Daily 모니터링하고, 환매스케줄 및 자금관리에 만전을 기하고 있습니다.
신용위험	주식 및 채권의 경우 Buying List 종목에 한해 투자 가능하며, Buying List 선정시 종목의 신용위험에 대한 점검절차를 가지고 있으며, 신용등급의 변동에 대하여 데일리 모니터링하고, 신용등급이 규정에서 정한 등급 미만으로 하락시에는 위험관리위원회의 점검절차를 통하여 대응방안을 마련하여 대응합니다. RP거래의 경우 거래처 및 담보증권 점검을 통하여 신용위험을 관리하고 있습니다.
시장위험	주식편입비, 종목별 편입비 등의 한도를 규약에 정하고, 한도 내에서의 운용을 원칙으로 하고 있으며, 개별주식종목의 경우 Loss-cut 규정을 두고 있음. 또한 펀드별 TE, IR, MDD 등의 위험조정성과지표의 관리를 통하여 시장위험을 관리하고 있습니다.
파생상품 관련위험	파생상품의 편입 한도를 규약에 정하고, 한도 내에서의 운용을 원칙으로 하고 있으며, 파생상품거래에 따른 위험평가액을 매일 모니터링하고 점검합니다.

통제방안	규약, 법규 및 내부 운용지침 등에서 요구하는 위험관리 항목과 일상적으로 발생할 수 있는 위험요소에 대하여 데일리 및 상시 모니터링하고 있으며, 주간 리스크관리리포트를 통한 점검, 월1회 정기 위험관리 실무위원회 등의 점검절차를 가지고 있으며, 실제 위험요인 발생시 즉각적으로 위험관리위원회를 개최하여 위험요인 분석 및 그에 따른 해결 방안 강구하고 추가적인 위험 발생의 방지에 최선을 다합니다.
------	-------------------------------------------------------------------------------------------------------------------------------------------------------------------------------------------------------------------------------

2. 환매중단, 상환연기 등과 관련된 환매재개, 투자금상환 등의 방안 및 절차 등 해당사항 없음

▶ 다. 자전거래 현황

1. 자전거래규모			
최근 3개월	최근 6개월	최근 9개월	최근 12개월
0	0	0	0

2. 최근 1년간 자전거래 발생 시 자전거래 사유, 관련 펀드간 이해상충 등 방지를 위해 실시한 방안, 절차 등 해당사항 없음

▶ 라. 주요 비상대응계획

집합투자재산위험관리규정 제39조(집합투자재산 운용에 따른 비상계획의 수립 및 점검)에 의거하여 '운용관련 비상상황에 대한 단계별 가이드라인'을 제정하고 운영하고 있으며, 대규모환매청구, 보유자산의 중대한 손실, 보유자산의 부실화 등의 정량적인 사항은 시스템으로 구축하여 데일리 모니터링 및 단계별 점검사항 발생시 위험요소에 대하여 점검하고, 조속하게 대처하여 추가적인 위험상황으로의 확대를 방지하고, 재난.재해, 민원 및 소송, 금융사고 등의 발생에 대하여도 위기상황에 대하여 단계별로 정의하고 발생시 단계별 대응방안에 따르며, 재난.재해의 경우에는 발생 즉시 비상대책위원회를 소집하여 BCP점검 및 비상대응계획을 수립하여 시행하여 위험을 최소화 하도록 최선을 다합니다.

9. 자산운용사의 고유재산 투자에 관한 사항

▶ 고유재산 투자에 관한 사항

(단위: 원, %)

펀드명	투자시기	투자금액	수익률	비고
해당사항 없음				

주1) 수익률은 분기운용보고서 말일 기준

공지사항

이 보고서는 자본시장법에 의해 마이다스 미소 중소형주 증권 자투자신탁(주식)(운용)의 자산운용회사인 마이다스에셋자산운용이 작성하여 펀드재산보관회사(신탁업자)인 한국씨티은행의 확인을 받아 한국예탁결제원을 통해 투자자에게 제공됩니다. 다만 일괄 예탁된 펀드의 펀드재산보관회사(신탁업자) 확인기간은 일괄 예탁된 날 이후 기간에 한합니다.

각종 보고서 확인 : 마이다스에셋자산운용(주)
금융투자협회

<http://www.midasasset.com/>
<http://dis.kofia.or.kr>

02-3787-3500