

자산운용보고서

마이다스 아시아 리더스 성장주 증권 자투자신탁(UH)(주식)(운용)

(운용기간 : 2021.11.15 ~ 2022.02.14)

○자산운용보고서는 자본시장과금융투자업에관한법률(이하 '자본시장법')에 의거 자산운용회사가 작성하며투자자가 가입한 상품의 특
정기간(3개월)동안의 자산운용에 대한 결과를 요약하여 제공하는 보고서입니다

마이다스에셋자산운용

서울시 종로구 경희궁길 20

(전화 02-3787-3500, <http://www.midasasset.com/>)

목 차

1. 펀드의 개요
 - ▶ 기본정보
 - ▶ 재산현황
 - ▶ 펀드의 투자전략
2. 운용경과 및 수익률현황
 - ▶ 운용경과
 - ▶ 투자환경 및 운용계획
 - ▶ 기간(누적) 수익률
 - ▶ 손익현황
3. 자산현황
 - ▶ 자산구성현황
 - ▶ 환헤지에 관한 사항
 - ▶ 환헤지를 위한 파생상품의 보유현황
 - ▶ 투자대상 상위 10종목
 - ▶ 각 자산별 보유종목 내역
4. 투자운용전문인력 현황
 - ▶ 투자운용인력(펀드매니저)
 - ▶ 해외 운용 수탁회사
5. 비용현황
 - ▶ 업자별 보수 지급현황
 - ▶ 총보수비용 비율
6. 투자자산매매내역
 - ▶ 매매주식규모 및 회전율
 - ▶ 최근 3분기 주식 매매회전율 추이
7. 동일한[해당] 집합투자업자가 운영하는 집합투자기구에 대한 투자현황
 - ▶ 투자현황
8. 펀드 관련 유동성 위험 등 주요 위험현황 및 관리방안
 - ▶ 가. 유동성위험 등 운용관련 주요 위험 현황
 - ▶ 나. 주요 위험 관리 방안
 - ▶ 다. 자전거래 현황
 - ▶ 라. 주요 비상대응계획

1. 펀드의 개요

▶ 기본정보

자본시장과 금융투자업에 관한 법률

펀드 명칭	투자위험등급	금융투자협회 펀드코드	고난도 펀드
마이더스 아시아 리더스 성장주 증권 자투자신탁(UH)(주식)(운용), 마이더스 아시아 리더스 성장주 증권 모투자신탁(주식), 마이더스 아시아 리더스 성장주 증권 자투자신탁(UH)(주식)A, 마이더스 아시아 리더스 성장주 증권 자투자신탁(UH)(주식)Ae, 마이더스 아시아 리더스 성장주 증권 자투자신탁(UH)(주식)C-P1, 마이더스 아시아 리더스 성장주 증권 자투자신탁(UH)(주식)C-P2, 마이더스 아시아 리더스 성장주 증권 자투자신탁(UH)(주식)C-Pe1, 마이더스 아시아 리더스 성장주 증권 자투자신탁(UH)(주식)C-Pe2, 마이더스 아시아 리더스 성장주 증권 자투자신탁(UH)(주식)C1, 마이더스 아시아 리더스 성장주 증권 자투자신탁(UH)(주식)C2, 마이더스 아시아 리더스 성장주 증권 자투자신탁(UH)(주식)C4, 마이더스 아시아 리더스 성장주 증권 자투자신탁(UH)(주식)Ce, 마이더스 아시아 리더스 성장주 증권 자투자신탁(UH)(주식)S	2등급	B1689 B1675 B1690 B1691 D9823 D9825 D9824 D9826 B1692 B1693 B1695 B1696 B1699	해당 없음
펀드의 종류	주식형, 추가형, 종류형, 모자형	최초설정일	2015.05.15
운용기간	2021.11.15 ~ 2022.02.14	존속기간	추가형으로 별도의 존속기간이 없음
투자소득의 과세	<p><집합투자기구> 집합투자기구 단계에서는 별도의 소득과세 부담이 없는 것이 원칙입니다.</p> <p><연금저축계좌 가입자에 대한 과세> 소득세법 시행령 제40조의2에 따른 연금저축계좌를 통해 동 투자신탁에 가입한 가입자의 경우 동 투자신탁의 수익증권을 환매하는 시점에 별도의 과세를 하지 않으며, 연금저축계좌에서 자금 인출시 발생하는 연금소득(연금수령시), 기타소득 또는 퇴직소득(연금외수령시)에 대한 과세는 투자설명서 제2부 14. 이익 배분 및 과세에 관한 사항을 참고하시기 바랍니다.</p>		
자산운용회사	마이더스에셋자산운용	펀드재산보관회사	하나은행
판매회사	KB증권, NH농협은행, NH농협은행, SK증권, 국민은행, 기업은행, 대신증권, 미래에셋증권, 신한금융투자, 신한은행, 유안타증권, 키움증권, 하나금융투자, 하나은행, 하이투자증권, 한국투자증권, 한국포스증권, 한화투자증권	일반사무관리회사	하나펀드서비스
상품의 특징	이 투자신탁은 투자신탁재산의 60% 이상을 아시아 지역 내 국가의 주식에 주로 투자하는 모투자신탁에 투자하여 장기적으로 안정적인 자본이득 및 이자수익을 추구합니다. 모투자신탁은 신탁재산의 60% 이상을 주식에 투자하며, 특히 아시아 지역의 성장 잠재력이 높은 주식들을 발굴하여 투자합니다. 투자대상 아시아 국가는 중국, 일본, 한국, 대만, 홍콩, 싱가포르, 말레이시아, 인도네시아, 태국, 인도 등이며, 해당 국가 이외의 국가에서 발행, 유통되는 아시아 기업의 주식(주식예탁증서(DR) 포함)에도 투자하여 수익을 추구하는 것을 목적으로 합니다.		

▶ 재산현황

(단위: 백만원, 백만좌, %)

펀드명칭	항목	전기말	당기말	증감률
아시아리더스자(UH)(주식)(운용)	자산 총액(A)	21,673	17,951	-17.18
	부채총액(B)	631	40	-93.58
	순자산총액(C=A-B)	21,043	17,910	-14.88
	발행 수익증권 총 수(D)	7,844	7,874	0.38
	기준가격 (E=C/Dx1000)	2,682.53	2,274.58	-15.21
종류(Class)별 기준가격 현황				
아시아리더스자(UH)(주식)A	기준가격	2,512.14	2,119.65	-15.62
아시아리더스자(UH)(주식)Ae	기준가격	2,461.63	2,079.07	-15.54
아시아리더스자(UH)(주식)C-P1	기준가격	1,218.58	1,028.14	-15.63
아시아리더스자(UH)(주식)C-P2	기준가격	1,180.65	997.44	-15.52
아시아리더스자(UH)(주식)C-Pe1	기준가격	1,223.83	1,034.01	-15.51
아시아리더스자(UH)(주식)C-Pe2	기준가격	1,353.16	1,143.56	-15.49
아시아리더스자(UH)(주식)C1	기준가격	1,429.18	1,203.96	-15.76
아시아리더스자(UH)(주식)C2	기준가격	1,036.18	871.17	-15.92
아시아리더스자(UH)(주식)C4	기준가격	1,897.28	1,601.35	-15.60
아시아리더스자(UH)(주식)Ce	기준가격	2,680.62	2,263.75	-15.55
아시아리더스자(UH)(주식)S	기준가격	2,759.51	2,331.23	-15.52

주) 기준가격이란 투자자가 집합투자증권을 입금(매입), 출금(환매)하는 경우 또는 분배금(상환금포함) 수령 시에 적용되는 가격으로 펀드의 순자산총액을 발행된 수익증권 총좌수로 나눈 가격을 말합니다.

▶ 펀드의 투자전략

투자전략

이 투자신탁은 투자신탁재산의 60% 이상을 아시아 지역 내 국가의 주식에 주로 투자하는 모투자신탁에 투자하여 장기적으로 안정적인 자본이득 및 이자수익을 추구합니다. 또한 모투자신탁의 운용실적에 따른 손익에 따라 이익 또는 손실이 발생합니다.

위험관리

이 투자신탁은 시장 지표의 모니터링과 분석을 바탕으로 시장위험, 신용위험, 유동성 위험 등 위험을 사전인식하고 평가하는 과정을 통해 위험관리를 하고 있습니다.

수익구조

이 투자신탁은 투자신탁재산의 100%이하를 아시아 지역 내 국가의 주식에 주로 투자하는 모투자신탁에 투자하는 증권 자투자신탁(주식)으로서 투자한 모투자신탁의 가격변동에 따라 주된 이익 또는 손실이 결정됩니다.

2. 운용경과 및 수익률현황

▶ 운용경과

펀드 수익률은 A 클래스 기준 -15.62%로 비교지수 대비 -10.16%p 낮은 수준을 기록했습니다.

▶ 투자환경 및 운용 계획

2022년 1월 아시아 주식시장은 미국 연준의 공격적인 긴축 계획과 점증하는 인플레이션 우려, 선행지표의 둔화 등에 영향을 받아 큰 폭의 변동성과 함께 대체적으로 하락 마감했습니다. 국가별로 대외경기에 민감한 한국증시(KOSPI -10.89%, KOSDAQ -15.89%)는 LG에너지솔루션의 상장 부담까지 더해지며 가장 큰 폭으로 하락 마감했고, 미국 증시와 동조성이 높은 일본 증시(NIKKEI225 -7.85%, TOPIX -6.61%, MOTHERS -22.38%)도 기술주 중심의 하락세를 나타냈습니다. 한편, 중화권 증시는 인민은행의 정책금리 인하 기조 속에서 그간 낙폭이 컸던 홍콩 증시가 밸류에이션 매력 부각과 함께 본토 증시 대비 견조한 모습을 보였습니다(상해 -7.65%, 심천 -10.58%, 홍콩 1.73%). 그 밖에 원자재 가격 상승의 수혜를 받거나 내수 경기 의존성이 높은 일부 신흥국은 대체적으로 하락했으나, 여타 증시 대비 견조한 모습이었습니다(인도 -0.41%, 태국 -1.29%, 인도네시아 -0.96%, 말레이시아 -3.53%, 필리핀 4.55%, 싱가포르 4.03%). 업종별로는 에너지, 금융 업종이 양호했던 반면 헬스케어, 기술주는 부진했습니다.

미국 연준의 긴축과 인플레이션 우려가 최소 1분기 말까지는 계속 금융 시장에 부정적인 영향을 줄 것으로 전망합니다. 다만 시장에서 우려하는 많은 요인들이 현재 50~70% 수준 시장에 반영되고 있다는 판단이며, 추가적인 다운사이드보다는 냉정한 시선으로 종목별 대응이 필요한 시점으로 판단합니다. 펀드는 일정 부분 현금을 가지고 가면서 변동성 장세에 일부 대응할 계획이며, 시장의 스타일이 성장주 대비 밸류(가치) 주식들에 유리한 구간일 수는 있으나, 밸류 종목들의 업사이드 또한 매우 제한적이라고 판단합니다. 매크로 이슈를 떠나 기업들의 4분기 실적 발표와 연간 가이드스 등이 맞춰지는 구간이기에 그에 맞추어 종목별 대응을 하고 있으며, 변동성 구간 내에서도 탄탄한 기업 실적과 함께 합리적인 밸류에이션으로 거래되는 종목들에 대해서 비중을 추가적으로 확대할 계획입니다.

국가별로 보면, 중국은 3월 양회 이후 조금 더 명확한 그림이 나올 수 있다는 판단이며, 작년 좋지 않았던 주식들과 더불어 점진적인 비중 확대를 계획하고 있습니다. 일본은 미국과 더불어 연초 로테이션이 심하게 나온 국가로 많은 종목들이 단기적으로 기술적인 반등을 기대할 정도까지 하락한 상황이며, 추가적인 비중 확대보다는 새롭게 부각될 테마 등을 중심으로 일부 포트폴리오를 조정할 계획입니다. 향후 아세안 지역에 대한 투자 비중 확대를 계획하고 있으며, 코로나 회복 기대로 글로벌 매크로 영향에서 상대적으로 자유롭게 움직일 가능성이 높다고 판단하고 있습니다. 그 외 인도, 대만에 대해서도 자체적인 성장 스토리와 양호한 테크 사이클을 기반으로 한 종목 중심으로 현재 비중을 유지할 계획입니다.

▶ 기간(누적) 수익률

(단위 : %)

구분	최근 3개월	최근 6개월	최근 9개월	최근 12개월
아시아리더스자(UH)(주식)(운용)	-15.21	-13.12	-3.35	-14.33
(비교지수 대비 성과)	(-9.75)	(-9.06)	(-1.96)	(-5.91)
종류(Class)별 현황				
아시아리더스자(UH)(주식)A	-15.62	-13.93	-4.66	-15.88
(비교지수 대비 성과)	(-10.16)	(-9.87)	(-3.27)	(-7.46)
아시아리더스자(UH)(주식)Ae	-15.54	-13.76	-4.38	-15.54
(비교지수 대비 성과)	(-10.08)	(-9.70)	(-2.99)	(-7.12)
아시아리더스자(UH)(주식)C-P1	-15.63	-13.94	-4.68	-15.91
(비교지수 대비 성과)	(-10.17)	(-9.88)	(-3.29)	(-7.49)
아시아리더스자(UH)(주식)C-P2	-15.52	-13.78	-4.45	-15.64
(비교지수 대비 성과)	(-10.06)	(-9.72)	(-3.06)	(-7.22)
아시아리더스자(UH)(주식)C-Pe1	-15.51	-13.71	-4.30	-15.44
(비교지수 대비 성과)	(-10.05)	(-9.65)	(-2.91)	(-7.02)
아시아리더스자(UH)(주식)C-Pe2	-15.49	-13.67	-4.25	-15.38
(비교지수 대비 성과)	(-10.03)	(-9.61)	(-2.86)	(-6.96)

아시아리더스자(UH)(주식)C1	-15.76	-14.18	-5.05	-16.32
(비교지수 대비 성과)	(-10.30)	(-10.12)	(-3.66)	(-7.90)
아시아리더스자(UH)(주식)C2	-15.92	-14.19	-12.88	-12.88
(비교지수 대비 성과)	(-10.46)	(-10.13)	(-10.52)	(-10.52)
아시아리더스자(UH)(주식)C4	-15.60	-13.88	-4.59	-15.79
(비교지수 대비 성과)	(-10.14)	(-9.82)	(-3.20)	(-7.37)
아시아리더스자(UH)(주식)Ce	-15.55	-13.79	-4.44	-15.61
(비교지수 대비 성과)	(-10.09)	(-9.73)	(-3.05)	(-7.19)
아시아리더스자(UH)(주식)S	-15.52	-13.73	-4.33	-15.49
(비교지수 대비 성과)	(-10.06)	(-9.67)	(-2.94)	(-7.07)
CDSC 적용펀드 통합 수익률				
CDSC통합수익률	-15.64	-13.95	-4.78	-15.87
(비교지수 대비 성과)	(-10.18)	(-9.89)	(-3.38)	(-7.50)
비교지수(벤치마크)	-5.46	-4.06	-1.39	-8.42

주)비교지수(벤치마크): MSCI AC Asia World Index (KRW) X 100%

※ 위 투자실적은 과거 성과를 나타낼 뿐 미래의 운용성과를 보장하는 것은 아닙니다.

구분	최근 1년	최근 2년	최근 3년	최근 5년
아시아리더스자(UH)(주식)(운용)	-14.33	48.28	86.90	135.81
(비교지수 대비 성과)	(-5.91)	(36.80)	(60.22)	(96.17)
종류(Class)별 현황				
아시아리더스자(UH)(주식)A	-15.88	43.21	77.42	116.09
(비교지수 대비 성과)	(-7.46)	(31.73)	(50.74)	(76.45)
아시아리더스자(UH)(주식)Ae	-15.54	44.34	79.52	120.42
(비교지수 대비 성과)	(-7.12)	(32.86)	(52.84)	(80.78)
아시아리더스자(UH)(주식)C-P1	-15.91	-	-	-
(비교지수 대비 성과)	(-7.49)	-	-	-
아시아리더스자(UH)(주식)C-P2	-15.64	-	-	-
(비교지수 대비 성과)	(-7.22)	-	-	-
아시아리더스자(UH)(주식)C-Pe1	-15.44	-	-	-
(비교지수 대비 성과)	(-7.02)	-	-	-
아시아리더스자(UH)(주식)C-Pe2	-15.38	-	-	-
(비교지수 대비 성과)	(-6.96)	-	-	-
아시아리더스자(UH)(주식)C1	-16.32	20.40	-	32.25
(비교지수 대비 성과)	(-7.90)	(7.90)	-	(17.63)
아시아리더스자(UH)(주식)C2	-12.88	-12.88	3.29	-11.44
(비교지수 대비 성과)	(-10.52)	(-10.52)	(-5.57)	(-4.23)
아시아리더스자(UH)(주식)C4	-15.79	43.53	77.99	-
(비교지수 대비 성과)	(-7.37)	(32.05)	(51.31)	-
아시아리더스자(UH)(주식)Ce	-15.61	44.05	78.97	120.14
(비교지수 대비 성과)	(-7.19)	(32.57)	(52.29)	(80.50)
아시아리더스자(UH)(주식)S	-15.49	44.51	79.81	121.14
(비교지수 대비 성과)	(-7.07)	(33.03)	(53.13)	(81.50)
CDSC 적용펀드 통합 수익률				
CDSC통합수익률	40.37	40.37	69.64	2.26
(비교지수 대비 성과)	(-7.50)	(28.83)	(45.72)	(1.33)
비교지수(벤치마크)	-8.42	11.48	26.68	39.64

주)비교지수(벤치마크): MSCI AC Asia World Index (KRW) X 100%

※ 위 투자실적은 과거 성과를 나타낼 뿐 미래의 운용성과를 보장하는 것은 아닙니다.

▶ 손익현황

(단위: 백만원)

구분	증권				파생상품		부동산	특별자산		단기대출 및 예금	기타	손익합계
	주식	채권	어음	집합투자	장내	장외		실물자산	기타			
전기	575	0	0	0	0	-117	0	0	0	-3	208	663
당기	-3,316	0	0	0	0	-72	0	0	0	-2	106	-3,283

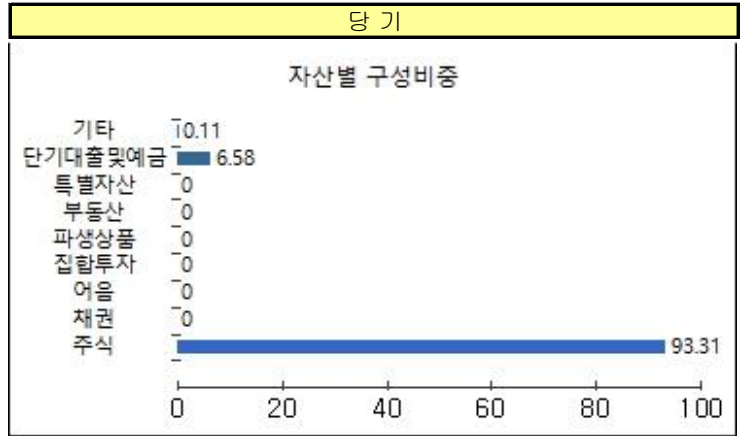
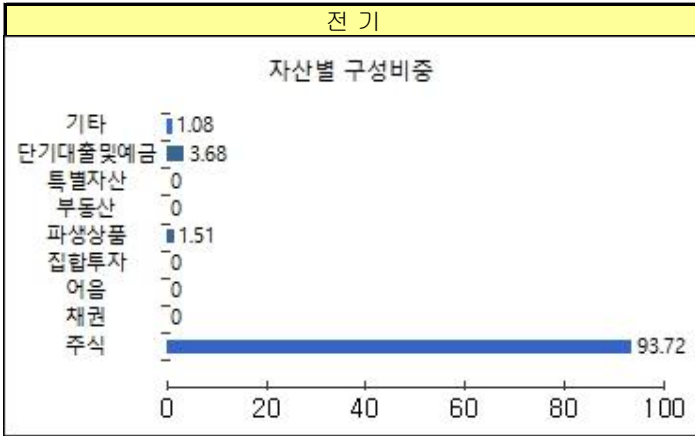
3. 자산현황

▶ 자산구성현황

(단위: 백만원, %)

통화별 구분	증권				파생상품		부동산	특별자산		단기대출 및 예금	기타	자산총액
	주식	채권	어음	집합투자	장내	장외		실물자산	기타			
CNH (187.09)	1,652 (9.20)	0 (0.00)	0 (0.00)	0 (0.00)	0 (0.00)	0 (0.00)	0 (0.00)	0 (0.00)	0 (0.00)	100 (0.56)	0 (0.00)	1,752 (9.76)
HKD (152.69)	1,846 (10.28)	0 (0.00)	0 (0.00)	0 (0.00)	0 (0.00)	0 (0.00)	0 (0.00)	0 (0.00)	0 (0.00)	62 (0.35)	0 (0.00)	1,908 (10.63)
IDR (0.08)	338 (1.88)	0 (0.00)	0 (0.00)	0 (0.00)	0 (0.00)	0 (0.00)	0 (0.00)	0 (0.00)	0 (0.00)	21 (0.12)	0 (0.00)	359 (2.00)
INR (15.76)	1,419 (7.91)	0 (0.00)	0 (0.00)	0 (0.00)	0 (0.00)	0 (0.00)	0 (0.00)	0 (0.00)	0 (0.00)	0 (0.00)	0 (0.00)	1,419 (7.91)
JPY (10.33)	7,125 (39.69)	0 (0.00)	0 (0.00)	0 (0.00)	0 (0.00)	0 (0.00)	0 (0.00)	0 (0.00)	0 (0.00)	23 (0.13)	0 (0.00)	7,149 (39.82)
MYR (284.02)	174 (0.97)	0 (0.00)	0 (0.00)	0 (0.00)	0 (0.00)	0 (0.00)	0 (0.00)	0 (0.00)	0 (0.00)	0 (0.00)	0 (0.00)	174 (0.97)
PHP (23.20)	553 (3.08)	0 (0.00)	0 (0.00)	0 (0.00)	0 (0.00)	0 (0.00)	0 (0.00)	0 (0.00)	0 (0.00)	7 (0.04)	0 (0.00)	560 (3.12)
SGD (884.33)	212 (1.18)	0 (0.00)	0 (0.00)	0 (0.00)	0 (0.00)	0 (0.00)	0 (0.00)	0 (0.00)	0 (0.00)	14 (0.08)	0 (0.00)	226 (1.26)
THB (36.56)	432 (2.41)	0 (0.00)	0 (0.00)	0 (0.00)	0 (0.00)	0 (0.00)	0 (0.00)	0 (0.00)	0 (0.00)	2 (0.01)	0 (0.00)	434 (2.42)
TWD (42.72)	1,687 (9.40)	0 (0.00)	0 (0.00)	0 (0.00)	0 (0.00)	0 (0.00)	0 (0.00)	0 (0.00)	0 (0.00)	349 (1.94)	0 (0.00)	2,036 (11.34)
USD (1191.10)	48 (0.27)	0 (0.00)	0 (0.00)	0 (0.00)	0 (0.00)	0 (0.00)	0 (0.00)	0 (0.00)	0 (0.00)	202 (1.12)	0 (0.00)	250 (1.39)
KRW (1.00)	1,264 (7.04)	0 (0.00)	0 (0.00)	0 (0.00)	0 (0.00)	0 (0.00)	0 (0.00)	0 (0.00)	0 (0.00)	400 (2.23)	19 (0.11)	1,684 (9.38)
합계	16,750	0	0	0	0	0	0	0	0	1,181	19	17,951

* (단위): 구성비중



▶ 주식업종별 투자비중

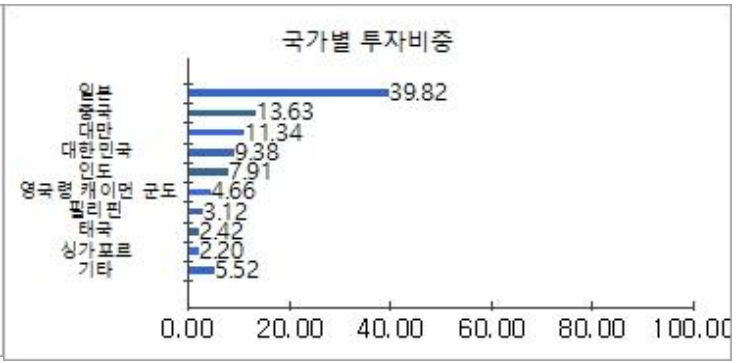
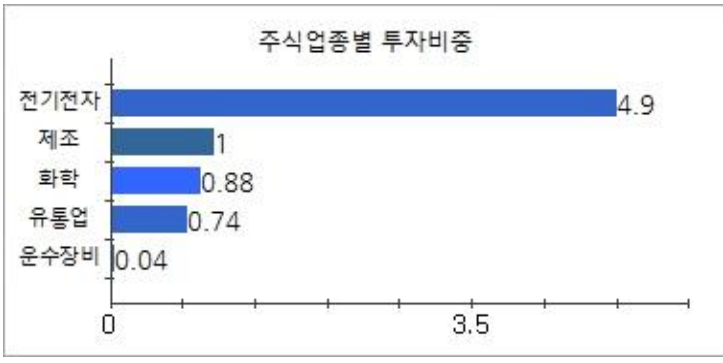
(단위 : %)

순위	업종명	비중	순위	업종명	비중
1	전기전자	4.90	6	비상장	0.03
2	제조	1.00	7	기타	92.41
3	화학	0.88			
4	유통업	0.74			
5	운수장비	0.04			

▶ 국가별 투자비중

(단위 : %)

순위	국가명	비중	순위	국가명	비중
1	일본	39.82	6	영국령 케이먼 군도	4.66
2	중국	13.63	7	필리핀	3.12
3	대만	11.34	8	태국	2.42
4	대한민국	9.38	9	싱가포르	2.20
5	인도	7.91	10	기타	5.52



▶ 투자대상 상위 10종목

(단위 : %)

순위	구분	종목명	비중	순위	구분	종목명	비중
1	해외주식	TAIWAN SEMICONDUCTOR MANUFAC	3.31	6	해외주식	RECRUIT HOLDINGS CO LTD	2.57
2	해외주식	SONY GROUP CORPORATION	3.29	7	해외주식	ORIENTAL LAND CO LTD	2.45
3	해외주식	MEDIATEK INC	3.26	8	해외주식	MITSUBISHI UFJ FINANCIAL GROUP	2.40
4	해외주식	RELIANCE INDUSTRIES LIM	3.04	9	해외주식	MARUTI SUZUKI INDIA LTD	2.27
5	해외주식	DENSO CORPORATION	2.75	10	해외주식	TOKYO ELECTRON LTD	2.08

▼ 각 자산별 보유종목 내역

▶ 주식

(단위: 주, 백만원, %)

종목명	보유수량	평가금액	비중	발행국가	통화	업종	비고
TAIWAN SEMICONDUCTOR MANUFAC	21,412	595	3.3	대만	TWD	Semiconductors	
SONY GROUP CORPORATION	4,450	591	3.3	일본	JPY	Consumer Durables & Apparel	
MEDIATEK INC	11,917	585	3.3	대만	TWD	Semiconductors	
RELIANCE INDUSTRIES LIM	14,553	545	3.0	인도	INR	Energy	
DENSO CORPORATION	5,589	494	2.8	일본	JPY	Automobiles & Components	
RECRUIT HOLDINGS CO LTD	7,603	461	2.6	일본	JPY	Commercial Services & Supplies	
ORIENTAL LAND CO LTD	1,919	441	2.5	일본	JPY	Consumer Services	
MITSUBISHI UFJ FINANCIAL GROUP	55,893	431	2.4	일본	JPY	Banks	
MARUTI SUZUKI INDIA LTD	2,952	407	2.3	인도	INR	Automobiles & Components	
TOKYO ELECTRON LTD	632	373	2.1	일본	JPY	Semiconductors	

주) 투자대상 상위 10종목 및 평가금액이 자산총액의 5%를 초과하는 경우 기재 또는 발행주식 총수의 1% 초과 종목

4. 투자운용전문인력 현황

▶ 투자운용인력(펀드매니저)

(단위: 개, 백만원)

성명	직위	나이	운용중인 펀드 현황		성과보수가 있는 펀드 및 일임계약 운용규모		협회등록번호
			펀드개수	운용규모	펀드개수	운용규모	
오남훈 ^{주)}	본부장	45	8	150,124	3	1,104,955	2109001266
유주형	차장	37	2	7,735	0		2115000822

주) 성명이 굵은 글씨로 표시된 것이 책임투자운용인력이며, '책임투자운용인력'이란 투자운용인력 중 투자전략 수립 및 투자 의사결정 등에 있어 주도적이고 핵심적인 역할을 수행하는 자를 말함.

※ 펀드의 투자운용인력 변경내역 등은 금융투자협회 전자공시사이트의 수시공시 등을 참고하실 수 있습니다. (인터넷 주소 <http://dis.kofia.or.kr>) 단, 현회 전자공시사이트가 제공하는 정보와 본 자산운용보고서가 제공하는 정보의 작성기준일이 상이 할 수 있습니다.

▶ 운용전문인력 변경내역

기간	운용전문인력
2015.05.15 ~ 현재 2015.08.21 ~ 현재	오남훈 유주형

▶ 해외운용수탁회사

회사명	소재	국가명	비고
해당사항 없음			

5. 비용 현황

▶ 업자별 보수 지급 현황

(단위: 백만원, %)

	구분	전기		당기		
		금액	비율 ^{주1)}	금액	비율 ^{주1)}	
아시아리더스자(UH)(주식)(운용)	자산운용사	0	0.00	0	0.00	
	판매회사	0	0.00	0	0.00	
	펀드재산보관회사(신탁업자)	0	0.00	0	0.00	
	일반사무관리회사	0	0.00	0	0.00	
	보수합계	0	0.00	0	0.00	
	기타비용 ^{주2)}	7	0.03	11	0.06	
	매매 중개 수수료	단순매매, 중개수수료	1	0.01	4	0.02
		조사분석업무 등 서비스 수수료	14	0.06	14	0.07
		합계	15	0.07	18	0.09
	증권거래세	14	0.06	9	0.05	
아시아리더스자(UH)(주식)A	자산운용사	7	0.23	6	0.23	
	판매회사	6	0.20	5	0.20	
	펀드재산보관회사(신탁업자)	0	0.01	0	0.01	
	일반사무관리회사	0	0.01	0	0.01	
	보수합계	14	0.45	12	0.45	
	기타비용 ^{주2)}	1	0.03	2	0.06	
	매매 중개 수수료	단순매매, 중개수수료	0	0.01	1	0.02
		조사분석업무 등 서비스 수수료	2	0.06	2	0.07
		합계	2	0.07	3	0.09
	증권거래세	2	0.06	1	0.05	
아시아리더스자(UH)(주식)Ae	자산운용사	8	0.23	7	0.23	
	판매회사	3	0.10	3	0.10	
	펀드재산보관회사(신탁업자)	0	0.01	0	0.01	
	일반사무관리회사	0	0.01	0	0.01	
	보수합계	12	0.35	10	0.35	
	기타비용 ^{주2)}	1	0.03	3	0.11	
	매매 중개 수수료	단순매매, 중개수수료	0	0.01	1	0.02
		조사분석업무 등 서비스 수수료	2	0.06	2	0.07
		합계	2	0.07	3	0.10
	증권거래세	2	0.06	1	0.05	
아시아리더스자(UH)(주식)C-P1	자산운용사	1	0.23	1	0.23	
	판매회사	1	0.21	1	0.21	
	펀드재산보관회사(신탁업자)	0	0.01	0	0.01	
	일반사무관리회사	0	0.01	0	0.01	
	보수합계	2	0.46	2	0.46	
	기타비용 ^{주2)}	0	0.03	0	0.06	
	매매 중개 수수료	단순매매, 중개수수료	0	0.01	0	0.02
		조사분석업무 등 서비스 수수료	0	0.06	0	0.07
		합계	0	0.07	0	0.10
	증권거래세	0	0.06	0	0.05	
아시아리더스자(UH)(주식)C-P2	자산운용사	2	0.23	2	0.23	
	판매회사	1	0.15	1	0.15	
	펀드재산보관회사(신탁업자)	0	0.01	0	0.01	
	일반사무관리회사	0	0.01	0	0.01	
	보수합계	3	0.40	3	0.40	
	기타비용 ^{주2)}	0	0.03	1	0.07	
	매매 중개 수수료	단순매매, 중개수수료	0	0.01	0	0.02
		조사분석업무 등 서비스 수수료	0	0.06	1	0.07
		합계	0	0.07	1	0.09
	증권거래세	0	0.06	0	0.05	

아시아리더스자(UH)(주식)C-Pe1	자산운용사	3	0.23	2	0.23	
	판매회사	1	0.08	1	0.08	
	펀드재산보관회사(신탁업자)	0	0.01	0	0.01	
	일반사무관리회사	0	0.01	0	0.01	
	보수합계	4	0.32	3	0.32	
	기타비용 주2)	0	0.03	1	0.07	
	매매 중개 수수료	단순매매, 중개수수료	0	0.01	0	0.02
		조사분석업무 등 서비스 수수료	1	0.06	1	0.07
		합계	1	0.07	1	0.10
	증권거래세	1	0.06	0	0.05	
아시아리더스자(UH)(주식)C-Pe2	자산운용사	3	0.23	3	0.23	
	판매회사	1	0.06	1	0.06	
	펀드재산보관회사(신탁업자)	0	0.01	0	0.01	
	일반사무관리회사	0	0.01	0	0.01	
	보수합계	4	0.31	4	0.31	
	기타비용 주2)	0	0.03	1	0.10	
	매매 중개 수수료	단순매매, 중개수수료	0	0.01	0	0.02
		조사분석업무 등 서비스 수수료	1	0.06	1	0.07
		합계	1	0.07	1	0.09
	증권거래세	1	0.06	1	0.05	
아시아리더스자(UH)(주식)C1	자산운용사	2	0.23	1	0.23	
	판매회사	3	0.33	2	0.33	
	펀드재산보관회사(신탁업자)	0	0.01	0	0.01	
	일반사무관리회사	0	0.01	0	0.01	
	보수합계	5	0.57	3	0.57	
	기타비용 주2)	0	0.03	1	0.13	
	매매 중개 수수료	단순매매, 중개수수료	0	0.01	0	0.02
		조사분석업무 등 서비스 수수료	1	0.06	0	0.07
		합계	1	0.07	1	0.09
	증권거래세	1	0.06	0	0.05	
아시아리더스자(UH)(주식)C2	자산운용사	0	0.23	0	0.23	
	판매회사	0	0.28	0	0.28	
	펀드재산보관회사(신탁업자)	0	0.01	0	0.01	
	일반사무관리회사	0	0.00	0	0.01	
	보수합계	0	0.52	1	0.52	
	기타비용 주2)	0	0.04	0	0.04	
	매매 중개 수수료	단순매매, 중개수수료	0	0.00	0	0.03
		조사분석업무 등 서비스 수수료	0	0.07	0	0.08
		합계	0	0.07	0	0.11
	증권거래세	0	0.09	0	0.05	
아시아리더스자(UH)(주식)C4	자산운용사	8	0.23	5	0.23	
	판매회사	6	0.18	4	0.18	
	펀드재산보관회사(신탁업자)	0	0.01	0	0.01	
	일반사무관리회사	0	0.01	0	0.01	
	보수합계	14	0.42	10	0.42	
	기타비용 주2)	1	0.03	1	0.06	
	매매 중개 수수료	단순매매, 중개수수료	0	0.01	1	0.02
		조사분석업무 등 서비스 수수료	2	0.07	2	0.07
		합계	3	0.07	2	0.09
	증권거래세	2	0.07	1	0.05	
아시아리더스자(UH)(주식)Ce	자산운용사	16	0.23	15	0.23	
	판매회사	9	0.13	8	0.13	
	펀드재산보관회사(신탁업자)	1	0.01	1	0.01	
	일반사무관리회사	0	0.01	0	0.01	
	보수합계	27	0.37	24	0.37	
	기타비용 주2)	2	0.03	6	0.09	
	매매 중개 수수료	단순매매, 중개수수료	0	0.01	1	0.02
		조사분석업무 등 서비스 수수료	4	0.06	5	0.07
		합계	5	0.07	6	0.10
	증권거래세	5	0.06	3	0.05	

아시아리더스자(UH)(주식)S	자산운용사	2	0.23	2	0.23	
	판매회사	1	0.09	1	0.09	
	펀드재산보관회사(신탁업자)	0	0.01	0	0.01	
	일반사무관리회사	0	0.01	0	0.01	
	보수합계	3	0.33	2	0.33	
	기타비용(주2)	0	0.03	1	0.07	
	매매 중개 수수료	단순매매, 중개수수료	0	0.01	0	0.02
		조사분석업무 등 서비스 수수료	0	0.06	1	0.07
		합계	1	0.07	1	0.09
	증권거래세	0	0.06	0	0.05	

* 펀드의 순자산총액(기간평균) 대비 비율을 나타냅니다.

** 기타비용이란 회계감사비용, 증권 등의 예약 및 결제비용 등 펀드에서 경상적·반복적으로 지출된 비용으로서 매매·중개수수료는 제외합니다.

※ 성과보수내역 : 해당 없음

※ 발행분담금내역 : 해당 없음

▶ 총보수, 비용비율

(단위: 연환산,%)

	구분	총보수·비용비율(A) ^{주1)}	매매·중개수수료비율(B) ^{주2)}	합계(A+B)
아시아리더스자(UH)(주식)(운용)	전기	0.0932	0.3604	0.4536
	당기	0.1208	0.3365	0.4573
아시아리더스자(UH)(주식)A	전기	1.8646	0.3656	2.2302
	당기	1.8958	0.3358	2.2316
아시아리더스자(UH)(주식)Ae	전기	1.4609	0.3516	1.8125
	당기	1.531	0.3386	1.8696
아시아리더스자(UH)(주식)C-P1	전기	1.9009	0.3403	2.2412
	당기	1.9383	0.3361	2.2744
아시아리더스자(UH)(주식)C-P2	전기	1.6631	0.3167	1.9798
	당기	1.7183	0.3336	2.0519
아시아리더스자(UH)(주식)C-Pe1	전기	1.3601	0.3349	1.695
	당기	1.4069	0.3352	1.7421
아시아리더스자(UH)(주식)C-Pe2	전기	1.3035	0.3239	1.6274
	당기	1.3913	0.3327	1.724
아시아리더스자(UH)(주식)C1	전기	2.3592	0.3548	2.714
	당기	2.4216	0.3349	2.7565
아시아리더스자(UH)(주식)C2	전기	2.2011	0.2928	2.4939
	당기	2.217	0.4354	2.6524
아시아리더스자(UH)(주식)C4	전기	1.7744	0.4134	2.1878
	당기	1.7846	0.3423	2.1269
아시아리더스자(UH)(주식)Ce	전기	1.5603	0.3358	1.8961
	당기	1.6208	0.3355	1.9563
아시아리더스자(UH)(주식)S	전기	1.4185	0.3834	1.8019
	당기	1.456	0.3355	1.7915

주1) 총보수·비용비율(Total Expense Ratio)이란 운용보수 등 펀드에서 부담하는 '보수'와 '기타비용' 총액을 순자산 연평균잔액(보수·비용 차감전 기준)으로 나눈 비율로서 해당 운용기간 중 투자자가 부담한 총 보수·비용수준을 나타냅니다.

주2) 매매·중개수수료 비율이란 매매·중개수수료를 순자산 연평균잔액(보수·비용 차감전 기준)으로 나눈 비율로서 해당 운용기간 중 투자자가 부담한 매매·중개수수료의 수준을 나타냅니다.

6. 투자자산매매내역

▶ 매매주식규모 및 회전을

(단위: 백만원, %)

매수		매도		매매회전율 ^{주)}	
수량	금액	수량	금액	해당기간	연환산
12,542,535	89,815	11,866,622	90,463	53.09	210.63

주) 매매회전율이란 해당 운용기간 중 매도한 주식금액의 총액을 그 해당 운용기간 중 보유한 주식의 평균가액으로 나눈 비율입니다. 매매회전율이 높을경우 매매거래수수료(0.1% 내외) 및 증권거래세(매도시 0.3%) 발생으로 실제 투자자가 부담하게 되는 펀드비용이 증가합니다.

▶ 최근 3분기 주식 매매회전율 추이

(단위: %)

2021-05-15 ~ 2021-08-14	2021-08-15 ~ 2021-11-14	2021-11-15 ~ 2022-02-14
52.56	46.12	53.09

7. 동일한[해당] 집합투자업자가 운영하는 집합투자기구에 대한 투자현황

▶ 투자현황

(단위: 백만원, %)

투자대상 집합투자기구 현황		투자대상 집합투자증권	보유비중
집합투자기구명	발행총수(A)	보유수(B)	(=A/B*100(%))
0	0		

8. 펀드 관련 유동성 위험 등 주요 위험현황 및 관리방안

▶ 가. 유동성위험 등 운용관련 주요 위험 현황

1. 운용전략 특성에 따른 잠재 위험요인 등	
유동성 위험	증권시장규모 등을 감안할 때 거래량이 풍부하지 못한 종목에 투자할 경우 투자대상종목의 유동성 부족에 따른 현금성의 결여가 투자신탁재산 가치의 하락을 초래할 위험이 발생할 수 있습니다.
오퍼레이션 위험	해외투자의 경우 국내투자자와 달리 시차에 의한 시장폐장 및 개장시가의 차이로 신탁재산의 평가에 있어 시차가 발생할 수도 있습니다. 또한 복잡한 결제과정 및 현금 운용과정에서 운용적인 위험이 국내투자보다 더 높습니다.
국가위험	이 투자신탁은 해외 주식 등에 투자하기 때문에 투자 대상 국가의 시장, 정치 및 경제상황 등에 따른 위험에 노출되어 있습니다. 또한 정부정책 및 제도의 변화로 인해 자산가치의 손실이 발생할 수 있으며, 외국인에 대한 투자제한, 조세제도 변화 등의 정책적 변화 및 사회전반적인 투명성 부족으로 인한 공시자료의 신뢰성 등의 위험도 있습니다. 특히 일부 신탁시장에 투자하는 경우 외국인의 투자한도, 넓은 매매호가 차이, 거래소의 제한된 개장시간과 거래량 부족 등으로 인하여 유동성에 제약이 발생할 수도 있습니다. 따라서 선진국가, 글로벌 시장에 투자하는 것에 비해 상대적으로 투자대상 국가의 위험에 크게 노출될 수 있습니다.
외국세법에 의한 과세에 따른 위험	이 투자신탁이 해외주식(주식예탁증권 포함) 및 해외채권에 투자할 수 있으며, 해외 유가증권에 투자할 경우 해당 유가증권이 거래되는 특정국가의 세법에 영향을 받습니다. 특정 외국의 세법에 의한 배당소득세, 양도소득세 등이 부과될 수 있고, 향후 특정 외국의 세법 변경으로 높은 세율이 적용될 경우 세후 배당소득, 세후 양도소득 등이 예상보다 감소하여 투자신탁 재산에 영향을 미칠 수 있습니다.
파생상품 관련 위험	파생상품에의 투자는 적은 증거금으로 거액의 결제가 가능한 지렛대 효과(레버리지 효과)로 인하여 기초자산에 직접 투자하는 경우에 비하여 높은 위험에 노출될 수 있습니다. 기초 자산의 가격변동성을 완화하기 위한 헤지전략과 자산배분전략을 구사함에도 불구하고, 파생상품은 시장 내의 수급과 시장 외부변수에 따라 기초자산의 움직임과 상이하게 움직일 경우 파생상품에 투자하는 투자자에게 예상하기 어려운 투자자산 가치의 변화를 초래할 수 있습니다. 장외파생상품으로 운용되는 경우 거래상대방 신용위험에 노출되며 급격한 시장 변동, 거래상대방의 신용 악화 및 기타 예측하지 못한 변수로 인해 장외파생상품 매매에 따른 거래상대방 신용위험이 발생할 가능성이 있습니다.

2. 환매중단 등 위험발생사유 또는 위험발생가능성 판단사유 등
동기간 환매중단, 상환연기, 부실자산 발생 관련 위험은 없었으며, 보고서 작성 시점에서 동 위험의 발생 가능성은 제한적입니다.

▶ 나. 주요 위험 관리 방안

1. 주요 위험 관리 방안	
유동성위험	보유종목의 시장유동성 점검은 초저유동성 종목에 대하여 모니터링하고, 종목별 전량매도소요일, 중소형주 비중 점검 등을 통하여 관리하고 있으며, 위험발생이 예상되는 경우 즉시 위험관리위원회를 개최하여 대응방안을 마련하며, 펀드의 유동성관리는 펀드별 현금자산 및 유동성비중에 대하여 Daily 모니터링하고, 환매스케줄 및 자금관리에 만전을 기하고 있습니다.
신용위험	주식 및 채권의 경우 Buying List 종목에 한해 투자 가능하며, Buying List 선정시 종목의 신용위험에 대한 점검절차를 가지고 있으며, 신용등급의 변동에 대하여 데일리 모니터링하고, 신용등급이 규정에서 정한 등급 미만으로 하락 시에는 위험관리위원회의 점검절차를 통하여 대응방안을 마련하여 대응합니다. RP거래의 경우 거래처 및 담보증권 점검을 통하여 신용위험을 관리하고 있습니다.
시장위험	주식 및 채권의 편입비, 종목별 편입비 등의 한도를 규약에 정하고, 한도 내에서의 운용을 원칙으로 하고 있으며, 개별주식종목의 경우 Loss-cut 규정을 두고 있으며, 듀레이션점검, 펀드별 BM대비 변동성, TE, IR, MDD 등의 위험조정성과지표의 관리를 통하여 시장위험을 관리하고 있습니다.
파생상품 관련위험	파생상품의 편입 한도를 규약에 정하고, 한도 내에서의 운용을 원칙으로 하고 있으며, 파생상품거래에 따른 위험평가액을 매일 모니터링하고 점검합니다.
환위험	환헤지 전략을 사용하는 펀드에 한하여 선물환계약 등의 통화관련 파생상품에 투자하여 보유통화의 환율변동 위험을 줄일 수 있으며, 해당 파생상품에의 투자와 관련하여 헤지비용, 파생상품편입한도, 파생상품위험액 등의 한도관리를 통하여 관리하고 있습니다.

오퍼레이션 위험	해외투자의 경우 국가별 시차, 결제과정의 차이로 인하여 발생할 수 있는 오퍼레이션위험을 최소화 하기 위하여 사전적 절차확인 및 크로스체크 등의 과정을 두어 오퍼레이션 위험을 최소화 하고 있습니다.
통제방안	규약, 법규 및 내부 운용지침 등에서 요구하는 위험관리 항목과 일상적으로 발생할 수 있는 위험요소에 대하여 데일리 및 상시 모니터링하고 있으며, 주간 리스크관리리포트를 통한 점검, 월1회 정기 위험관리실무위원회 등의 점검절차를 가지고 있으며, 실제 위험요인 발생시 즉각적으로 위험관리위원회를 개최하여 위험요인 분석 및 그에 따른 해결 방안 강구하고 추가적인 위험 발생의 방지에 최선을 다합니다.

2. 환매중단, 상환연기 등과 관련된 환매재개, 투자금상환 등의 방안 및 절차 등
해당사항 없음

▶ 다. 자전거래 현황

1. 자전거래규모

최근 3개월	최근 6개월	최근 9개월	최근 12개월
해당사항 없음			

2. 최근 1년간 자전거래 발생 시 자전거래 사유, 관련 펀드간 이해상충 등 방지를 위해 실시한 방안, 절차 등
해당사항 없음

▶ 라. 주요 비상대응계획

집합투자재산위험관리규정 제39조(집합투자재산 운용에 따른 비상계획의 수립 및 점검)에 의거하여 ‘운용관련 비상상황에 대한 단계별 가이드라인’을 제정하고 운영하고 있으며, 대규모환매청구, 보유자산의 중대한 손실, 보유자산의 부실화 등의 정량적인 사항은 시스템으로 구축하여 데일리 모니터링 및 단계별 점검사항 발생시 위험요소에 대하여 점검하고, 조속하게 대처하여 추가적인 위험상황으로의 확대를 방지하고, 재난.재해, 민원 및 소송, 금융사고 등의 발생에 대하여도 위기상황에 대하여 단계별로 정의하고 발생시 단계별 대응방안에 따르며, 재난.재해의 경우에는 발생 즉시 비상대책위원회를 소집하여 BCP점검 및 비상대응계획을 수립하여 시행하여 위험을 최소화 하도록 최선을 다합니다.

9. 자산운용사의 고유재산 투자에 관한 사항

▶ 고유재산 투자에 관한 사항 (단위: 원, %)

펀드명	투자시기	투자금액	수익률	비고
아시아리더스자(UH)(주식)C4	2015-05-15	1,000,000,000	101.3	판매사(하나금융투자)
합계	-	1,000,000,000		-

주1) 수익률은 분기운용보고서 말일 기준
주2) 최초 투자는 C1클래스, 투자기간 1년 경과시마다 C2, C3, C4로 전환

공지사항

이 보고서는 자본시장법에 의해 마이다스 아시아 리더스 성장주 증권 자투자신탁(UH)(주식)(운용)의 자산운용회사인 마이다스에셋자산운용이 작성하여 펀드재산보관회사(신탁업자)인 하나은행의 확인을 받아 한국예탁결제원을 통해 투자자에게 제공됩니다. 다만 일괄 예탁된 펀드의 펀드재산보관회사(신탁업자) 확인기간은 일괄 예탁된 날 이후 기간에 한합니다.

각종 보고서 확인 : 마이다스에셋자산운용(주) <http://www.midasasset.com/> 02-3787-3500
금융투자협회 <http://dis.kofia.or.kr>