

자산운용보고서

마이다스 블루칩배당 증권 투자회사(주식)(운용)

(운용기간 : 2020.08.15 ~ 2020.11.14)

○자산운용보고서는 자본시장과금융투자업에관한법률(이하 '자본시장법')에 의거 자산운용회사가 작성하며투자자가 가입한 상품의 특
정기간(3개월)동안의 자산운용에 대한 결과를 요약하여 제공하는 보고서입니다

마이다스에셋자산운용

서울시 종로구 경희궁길 20

(전화 02-3787-3500, <http://www.midasasset.com/>)

목 차

1. 펀드의 개요
 - ▶ 기본정보
 - ▶ 자산현황
2. 운용경과 및 수익률현황
 - ▶ 운용경과
 - ▶ 투자환경 및 운용계획
 - ▶ 기간(누적) 수익률
 - ▶ 손익현황
3. 자산현황
 - ▶ 자산구성현황
 - ▶ 환헤지에 관한 사항
 - ▶ 환헤지를 위한 파생상품의 보유현황
 - ▶ 투자대상 상위 10종목
 - ▶ 각 자산별 보유종목 내역
4. 투자운용전문인력 현황
 - ▶ 투자운용인력(펀드매니저)
 - ▶ 해외 운용 수탁회사
5. 비용현황
 - ▶ 업자별 보수 지급현황
 - ▶ 총보수비용 비율
6. 투자자산매매내역
 - ▶ 매매주식규모 및 회전율
 - ▶ 최근 3분기 주식 매매회전율 추이

1. 펀드의 개요

▶ 기본정보

자본시장과 금융투자업에 관한 법률

펀드 명칭		투자위험등급	금융투자협회 펀드코드
마이더스 블루칩배당 증권 투자회사(주식)(운용), 마이더스 블루칩배당 증권 투자회사(주식) A1, 마이더스 블루칩배당 증권 투자회사(주식) Ae, 마이더스 블루칩배당 증권 투자회사(주식) S		3등급	37353 AP818 AP819 AP820
펀드의 종류	주식형, 추가형, 종류형	최초설정일	2003.06.13
운용기간	2020.08.15 ~ 2020.11.14	존속기간	추가형으로 별도의 존속기간이 없음
자산운용회사	마이더스에셋자산운용	펀드재산보관회사	하나은행(유추열)
판매회사	DB금융투자, NH투자증권, 교보증권, 국민은행, 메리츠증권, 미래에셋대우, 삼성증권, 스탠다드차타드은행, 신한금융투자, 신한은행, 키움증권, 하나금융투자, 한국투자증권, 한국포스증권	일반사무관리회사	하나펀드서비스
상품의 특징	본 상품은 주식형 투자회사로서 투자대상 기업의 수익성, 성장성, 시장상황 등을 고려한 주식투자를 통해 자본 이득과 배당소득을 추구합니다. 특히, 시가총액 상위 우량주와 배당성향이 높은 주식에 주로 투자하여 배당수 익을 얻으면서도 주가 상승 시 수익률을 제고하는 것을 목표로 합니다. 투자회사 자산의 60% 이상은 국내주식 등에 투자하고 투자회사 자산의 40% 이하는 국공채, 지방채, 특수채, 신용등급 A-이상인 회사가 발행하는 회 사채(사모사채 제외), 기타 유동성 자산 등에 투자합니다.		

▶ 재산현황

(단위: 백만원, 백만좌, %)

펀드명칭	항목	전기말	당기말	증감률
블루칩배당MF(주식)(운용)	자산 총액(A)	7,961	7,865	-1.20
	부채총액(B)	158	28	-82.31
	순자산총액(C=A-B)	7,803	7,837	0.44
	발행 수익증권 총 수(D)	7,399	7,268	-1.77
	기준가격 (E=C/Dx1000)	1,054.65	1,078.38	2.25
종류(Class)별 기준가격 현황				
블루칩배당MF(주식)A1	기준가격	1,026.35	1,046.36	1.95
블루칩배당MF(주식)Ae	기준가격	1,032.52	1,053.36	2.02
블루칩배당MF(주식)S	기준가격	1,029.83	1,050.29	1.99

주) 기준가격이란 투자자가 집합투자증권을 입금(매입), 출금(환매)하는 경우 또는 분배금(상환금포함) 수령 시에 적용되는 가격으로 펀드의 순자산총액을 발행된 수익증권 총좌수로 나눈 가격을 말합니다.

2. 운용경과 및 수익률현황

▶ 운용경과

펀드 수익률은 A1 클래스 기준 1.95%로서 비교지수 대비 0.85%p 낮은 수준을 기록했습니다.

▶ 투자환경 및 운용 계획

10월 KOSPI는 전월말 대비 2.6% 하락한 2,267.15pt로 마감하였습니다. 4월 이후 증시가 상승을 지속한 데 따른 차익실현 욕구가 많
아진 가운데, 코로나19 이후 국내증시의 강력한 매수 주체였던 개인투자자의 매수 여력이 감소한 것도 부정적으로 작용한 것으로 판단
됩니다. 대주주 양도세 요건 강화 및 신용 대출 제한 등의 정부 조치가 개인투자자의 투자심리를 제약한 것으로 판단되며, KOSDAQ은
6.5% 하락한 792.7pt로 마감하였습니다.

업종별로는 운수창고(+6.0%), 철강금속(+4.2%), 종이목재(+2.9%) 등이 KOSPI 수익률을 상회하였습니다. 반면, 음식료(-8.3%), 통신
업(-7.8%), 서비스(-7.5%) 등은 하락하였습니다.

글로벌 주식시장은 미국 대선을 앞둔 정치적 불확실성과 경기부양책 협상 난항 등으로 뚜렷한 상승 모멘텀 없이 등락을 반복하였으나,
11월부터는 미국 대선과 같은 불확실성이 일부 완화될 예정으로, 주식시장은 재차 상승을 시도할 전망입니다. 한편, 유럽과 미국을 중
심으로 코로나19 확진자 수가 재차 급증하고 있으나, 코로나19 확산에 대한 주식시장의 민감도가 하락하고 있어 지난 3월과 같은 급락
가능성은 낮을 것으로 판단합니다.

글로벌 불확실성 완화와 더불어, 4분기에도 국내기업의 실적개선세는 지속될 것으로 전망됩니다. 개인투자자의 매수 여력이 감소한 것
은 증시 상승에 부정적이거나, 2019년 3월 이후 20개월 만에 최저를 기록한 원/달러 환율(원화 강세)로 인해 외국인의 매도압력은 크게
약화될 전망입니다.

한국증시는 11월 단기 지수상승으로 부담이 있는 상황입니다. 그러나 이 외에 매크로 측면의 하방리스크는 낮으며 증시가 잠시 쉬어갈
수 있겠으나 상승모멘텀이 우세한 것으로 판단합니다. 펀드는 반도체, 금융, 자동차, 일부 경기민감 업종의 비중을 확대하여 자본차익
과 배당수익을 균형 있게 추구할 계획입니다.

▶ 기간(누적) 수익률

(단위 : %)

구분	최근 3개월	최근 6개월	최근 9개월	최근 12개월
블루칩배당MF(주식)(운용)	2.25	27.94	10.07	22.71
(비교지수 대비 성과)	(-0.55)	(6.15)	(0.91)	(9.42)
종류(Class)별 현황				
블루칩배당MF(주식)A1	1.95	27.22	9.13	21.31
(비교지수 대비 성과)	(-0.85)	(5.43)	(-0.03)	(8.02)
블루칩배당MF(주식)Ae	2.02	27.39	9.36	21.65
(비교지수 대비 성과)	(-0.78)	(5.60)	(0.20)	(8.36)
블루칩배당MF(주식)S	1.99	27.31	9.25	21.49
(비교지수 대비 성과)	(-0.81)	(5.52)	(0.09)	(8.20)
비교지수(벤치마크)	2.80	21.79	9.16	13.29

주)비교지수(벤치마크): KOSPI X 75% + CD91 X 25%

※ 위 투자실적은 과거 성과를 나타낼 뿐 미래의 운용성과를 보장하는 것은 아닙니다.

구분	최근 1년	최근 2년	최근 3년	최근 5년
블루칩배당MF(주식)(운용)	22.71	28.59	10.40	45.92
(비교지수 대비 성과)	(9.42)	(11.71)	(9.22)	(22.95)
종류(Class)별 현황				
블루칩배당MF(주식)A1	21.31	25.58	6.49	37.42
(비교지수 대비 성과)	(8.02)	(8.70)	(5.31)	(14.45)
블루칩배당MF(주식)Ae	21.65	26.25	7.33	-
(비교지수 대비 성과)	(8.36)	(9.37)	(6.15)	-
블루칩배당MF(주식)S	21.49	25.96	6.97	24.25
(비교지수 대비 성과)	(8.20)	(9.08)	(5.79)	(1.28)
비교지수(벤치마크)	13.29	16.88	1.18	22.97

주)비교지수(벤치마크): KOSPI X 75% + CD91 X 25%

※ 위 투자실적은 과거 성과를 나타낼 뿐 미래의 운용성과를 보장하는 것은 아닙니다.

▶ 손익현황

(단위: 백만원)

구분	증권				파생상품		부동산	특별자산		단기대출 및 예금	기타	손익합계
	주식	채권	어음	집합투자	장내	장외		실물자산	기타			
전기	1,641	0	0	2	0	0	0	0	0	0	-1	1,641
당기	175	0	0	-4	0	0	0	0	0	0	-1	170

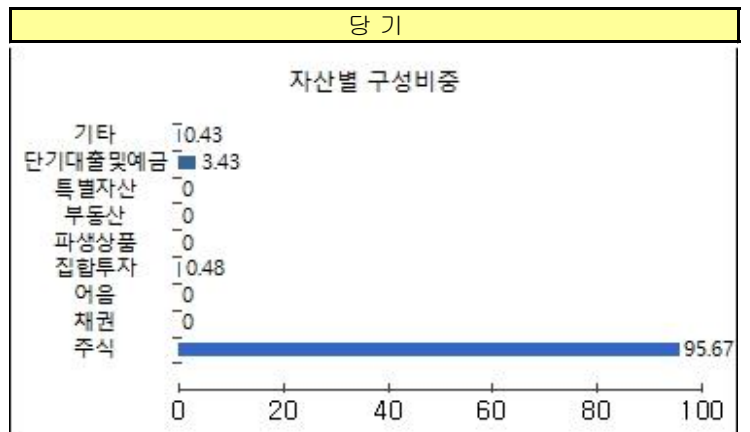
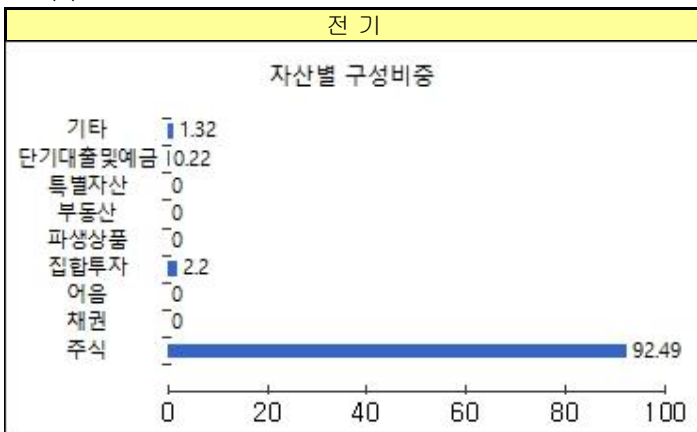
3. 자산현황

▶ 자산구성현황

(단위: 백만원, %)

동화별 구분	증권				파생상품		부동산	특별자산		단기대출 및 예금	기타	자산총액
	주식	채권	어음	집합투자	장내	장외		실물자산	기타			
KRW	7,524	0	0	38	0	0	0	0	0	270	34	7,865
(1.00)	(95.67)	(0.00)	(0.00)	(0.48)	(0.00)	(0.00)	(0.00)	(0.00)	(0.00)	(3.43)	(0.43)	(100.00)
합계	7,524	0	0	38	0	0	0	0	0	270	34	7,865

* (□): 구성비중



▶ **주식업종별 투자비중**

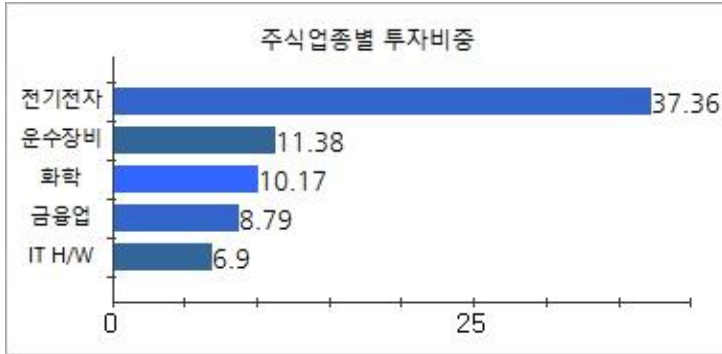
(단위 : %)

순위	업종명	비중	순위	업종명	비중
1	전기전자	37.36	6	서비스업	6.41
2	운수장비	11.38	7	제조	4.41
3	화학	10.17	8	유통	3.05
4	금융업	8.79	9	의약품	2.33
5	IT H/W	6.90	10	기타	9.20

▶ **국가별 투자비중**

(단위 : %)

순위	국가명	비중	순위	국가명	비중
1	대한민국	100			



▶ **투자대상 상위 10종목**

(단위 : %)

순위	구분	종목명	비중	순위	구분	종목명	비중
1	주식	삼성전자우	26.10	6	주식	NAVER	3.10
2	주식	현대차2우B	7.07	7	단기상품	REPO매수(20201113)	2.54
3	주식	LG화학	4.88	8	주식	하나금융지주	2.47
4	주식	SK하이닉스	4.81	9	주식	카카오	2.03
5	주식	KB금융	3.90	10	주식	삼성SDI	1.92

▼ **각 자산별 보유종목 내역**

▶ **주식**

(단위: 주, 백만원, %)

종목명	보유수량	평가금액	비중	발행국가	통화	업종	비고
삼성전자우	35,764	2,053	26.1	대한민국	KRW	전기전자	
현대차2우B	6,475	556	7.1	대한민국	KRW	운수장비	
LG화학	544	384	4.9	대한민국	KRW	화학	
SK하이닉스	4,217	378	4.8	대한민국	KRW	전기전자	
KB금융	6,827	307	3.9	대한민국	KRW	금융업	
NAVER	868	244	3.1	대한민국	KRW	서비스업	
하나금융지주	5,601	194	2.5	대한민국	KRW	금융업	
카카오	436	159	2.0	대한민국	KRW	서비스업	
삼성SDI	302	151	1.9	대한민국	KRW	전기전자	

주) 투자대상 상위 10종목 및 평가금액이 자산총액의 5%를 초과하는 경우 기재 또는 발행주식 총수의 1% 초과 종목

▶ **단기대출 및 예금**

(단위: 주, 백만원, %)

종류	금융기관	취득일자	금액	금리	만기일	발행국가	통화
REPO매수	현대인베스트먼트자산운용	2020-11-13	200	0.50	2020-11-16	대한민국	KRW

주) 투자대상 상위 10종목 및 평가금액이 자산총액의 5%를 초과하는 경우 기재

4. 투자운용전문인력 현황

▶ **투자운용인력(펀드매니저)**

(단위: 개, 백만원)

성명	직위	나이	운용중인 펀드 현황		성과보수가 있는 펀드 및 일임계약 운용규모		협회등록번호
			펀드개수	운용규모	펀드개수	운용규모	
홍성철 ^{주)}	본부장	41	18	220,145	2	49,296	2113000811
김예리	차장	39	0		0		2109001471

주) 성명이 굵은 글씨로 표시된 것이 책임투자운용인력이며, '책임투자운용인력'이란 투자운용인력 중 투자전략 수립 및 투자 의사결정 등에 있어 주도적이고 핵심적인 역할을 수행하는 자를 말함.

※ 펀드의 투자운용인력 변경내역 등은 금융투자협회 전자공시사이트의 수시공시 등을 참고하실 수 있습니다. (인터넷 주소 <http://dis.kofia.or.kr>) 단, 현회 전자공시사이트가 제공하는 정보와 본 자산운용보고서가 제공하는 정보의 작성기준일이 상이 할 수 있습니다.

▶ 운용전문인력 변경내역

기간	운용전문인력
2016.07.21 ~ 현재 2016.07.21 ~ 현재	홍성철 김예리

▶ 해외운용수탁회사

회사명	소재	국가명	비고
해당사항 없음			

5. 비용 현황

▶ 업자별 보수 지급 현황

(단위: 백만원, %)

	구분	전기		당기		
		금액	비율 ^{주1)}	금액	비율 ^{주1)}	
블루칩배당MF(주식)(운용)	자산운용사	0	0.00	0	0.00	
	판매회사	0	0.00	0	0.00	
	펀드재산보관회사(신탁업자)	0	0.00	0	0.00	
	일반사무관리회사	0	0.00	0	0.00	
	보수합계	0	0.00	0	0.00	
	기타비용 ^{주2)}	1	0.02	1	0.02	
	매매 중개 수수료	단순매매, 중개수수료	1	0.02	1	0.02
		조사분석업무 등 서비스 수수료	5	0.07	4	0.06
		합계	6	0.09	6	0.08
	증권거래세	7	0.10	7	0.09	
블루칩배당MF(주식)A1	자산운용사	12	0.16	12	0.16	
	판매회사	9	0.13	9	0.13	
	펀드재산보관회사(신탁업자)	0	0.01	0	0.01	
	일반사무관리회사	1	0.01	1	0.01	
	보수합계	22	0.30	23	0.30	
	기타비용 ^{주2)}	1	0.02	1	0.02	
	매매 중개 수수료	단순매매, 중개수수료	1	0.02	1	0.02
		조사분석업무 등 서비스 수수료	5	0.07	4	0.06
		합계	6	0.09	6	0.08
	증권거래세	7	0.10	7	0.09	
블루칩배당MF(주식)Ae	자산운용사	0	0.16	0	0.16	
	판매회사	0	0.06	0	0.06	
	펀드재산보관회사(신탁업자)	0	0.00	0	0.00	
	일반사무관리회사	0	0.01	0	0.01	
	보수합계	0	0.23	0	0.23	
	기타비용 ^{주2)}	0	0.02	0	0.02	
	매매 중개 수수료	단순매매, 중개수수료	0	0.02	0	0.02
		조사분석업무 등 서비스 수수료	0	0.07	0	0.06
		합계	0	0.09	0	0.08
	증권거래세	0	0.10	0	0.09	
블루칩배당MF(주식)S	자산운용사	0	0.16	0	0.16	
	판매회사	0	0.09	0	0.09	
	펀드재산보관회사(신탁업자)	0	0.00	0	0.00	
	일반사무관리회사	0	0.01	0	0.01	
	보수합계	0	0.27	0	0.27	
	기타비용 ^{주2)}	0	0.02	0	0.02	
	매매 중개 수수료	단순매매, 중개수수료	0	0.02	0	0.02
		조사분석업무 등 서비스 수수료	0	0.07	0	0.06
		합계	0	0.09	0	0.08
	증권거래세	0	0.10	0	0.09	

* 펀드의 순자산총액(기간평균) 대비 비율을 나타냅니다.

** 기타비용이란 회계감사비용, 증권 등의 예약 및 결제비용 등 펀드에서 경상적·반복적으로 지출된 비용으로서 매매·중개수수료는 제외한것입니다.

※ 성과보수내역 : 해당 없음

※ 발행분담금내역 : 해당 없음

▶ 총보수, 비용비율

(단위: 연환산,%)

	구분	총보수·비용비율(A) ^{주1)}	매매·중개수수료비율(B) ^{주2)}	합계(A+B)
블루칩배당MF(주식)(운용)	전기	0.074	0.286	0.36
	당기	0.0725	0.3151	0.3876
블루칩배당MF(주식)A1	전기	1.2902	0.2865	1.5767
	당기	1.2887	0.3156	1.6043
블루칩배당MF(주식)Ae	전기	1.0253	0.1944	1.2197
	당기	1.0029	0.2701	1.273
블루칩배당MF(주식)S	전기	1.1367	0.2923	1.429
	당기	1.1358	0.3205	1.4563

주1) 총보수·비용비율(Total Expense Ratio)이란 운용보수 등 펀드에서 부담하는 '보수'와 '기타비용' 총액을 순자산 연평잔액(보수·비용 차감전 기준)으로 나눈 비율로서 해당 운용기간 중 투자자가 부담한 총 보수·비용수준을 나타냅니다.

주2) 매매·중개수수료 비율이란 매매·중개수수료를 순자산 연평잔액(보수·비용 차감전 기준)으로 나눈 비율로서 해당 운용기간 중 투자자가 부담한 매매·중개수수료의 수준을 나타냅니다.

6. 투자자산매매내역

▶ 매매주식규모 및 회전을

(단위: 백만원, %)

매수		매도		매매회전율 ^{주)}	
수량	금액	수량	금액	해당기간	연환산
51,330	2,614	111,237	2,630	36.09	143.18

주) 매매회전율이란 해당 운용기간 중 매도한 주식금액의 총액을 그 해당 운용기간 중 보유한 주식의 평균가액으로 나눈 비율입니다. 매매회전율이 높을경우 매매거래수수료(0.1% 내외) 및 증권거래세(매도시 0.3%) 발생으로 실제 투자자가 부담하게 되는 펀드비용이 증가합니다.

▶ 최근 3분기 주식 매매회전율 추이

(단위: %)

2020-02-15 ~ 2020-05-14	2020-05-15 ~ 2020-08-14	2020-08-15 ~ 2020-11-14
43.56	43.43	36.09

7. 자산운용사의 고유재산 투자에 관한 사항

▶ 고유재산 투자에 관한 사항

(단위: 주(원), %)

펀드명	투자금액	수익률	비고
블루칩MF	100,000,000	387.78	발기자본금(2003년 6월 13일 설정)

공지사항

이 보고서는 자본시장법에 의해 마이다스 블루칩배당 증권 투자회사(주식)(운용)의 자산운용회사인 마이다스에셋자산운용이 작성하여 펀드재산보관회사(신탁업자)인 하나은행(유추열)의 확인을 받아 한국예탁결제원을 통해 투자자에게 제공됩니다. 다만 일괄 예탁된 펀드의 펀드재산보관회사(신탁업자) 확인기간은 일괄 예탁된 날 이후 기간에 한합니다.

각종 보고서 확인 : 마이다스에셋자산운용(주)
금융투자협회

<http://www.midasasset.com/>
<http://dis.kofia.or.kr>

02-3787-3500