

# 자산운용보고서

마이다스 블루칩배당 증권 투자신탁 1호(주식)(운용)

(운용기간 : 2019.09.07 ~ 2019.12.06)

○자산운용보고서는 자본시장과금융투자업에관한법률(이하 '자본시장법')에 의거 자산운용회사가 작성하며투자자가 가입한 상품의 특  
정기간(3개월)동안의 자산운용에 대한 결과를 요약하여 제공하는 보고서입니다

마이다스에셋자산운용

서울시 종로구 경희궁길 20

(전화 02-3787-3500, <http://www.midasasset.com/>)

# 목 차

1. 펀드의 개요
  - ▶ 기본정보
  - ▶ 재산현황
2. 운용경과 및 수익률현황
  - ▶ 운용경과
  - ▶ 투자환경 및 운용계획
  - ▶ 기간(누적) 수익률
  - ▶ 손익현황
3. 자산현황
  - ▶ 자산구성현황
  - ▶ 환헤지에 관한 사항
  - ▶ 환헤지를 위한 파생상품의 보유현황
  - ▶ 투자대상 상위 10종목
  - ▶ 각 자산별 보유종목 내역
4. 투자운용전문인력 현황
  - ▶ 투자운용인력(펀드매니저)
  - ▶ 해외 운용 수탁회사
5. 비용현황
  - ▶ 업자별 보수 지급현황
  - ▶ 총보수비용 비율
6. 투자자산매매내역
  - ▶ 매매주식규모 및 회전율
  - ▶ 최근 3분기 주식 매매회전율 추이

# 1. 펀드의 개요

## ▶ 기본정보

### 자본시장과 금융투자업에 관한 법률

펀드 명칭		투자위험등급	금융투자협회 펀드코드
마이다스 블루칩배당 증권 투자신탁 1호(주식)(운용)		3등급	52937
마이다스 블루칩배당 증권 투자신탁 1호(주식)A1			63312
마이다스 블루칩배당 증권 투자신탁 1호(주식)Ae			AP813
마이다스 블루칩배당 증권 투자신탁 1호(주식)C-I			76045
마이다스 블루칩배당 증권 투자신탁 1호(주식)C-P1			BX593
마이다스 블루칩배당 증권 투자신탁 1호(주식)C-P2			BX595
마이다스 블루칩배당 증권 투자신탁 1호(주식)C-Pe1			BX596
마이다스 블루칩배당 증권 투자신탁 1호(주식)C-Pe2			BX598
마이다스 블루칩배당 증권 투자신탁 1호(주식)C-W			BC285
마이다스 블루칩배당 증권 투자신탁 1호(주식)C1			63353
마이다스 블루칩배당 증권 투자신탁 1호(주식)C2			28651
마이다스 블루칩배당 증권 투자신탁 1호(주식)C3			28652
마이다스 블루칩배당 증권 투자신탁 1호(주식)C4			28653
마이다스 블루칩배당 증권 투자신탁 1호(주식)C5			28654
마이다스 블루칩배당 증권 투자신탁 1호(주식)Ce			AV101
마이다스 블루칩배당 증권 투자신탁 1호(주식)S			AP814
펀드의 종류	주식형, 추가형, 종류형	최초설정일	2005.12.07
운용기간	2019.09.07 ~ 2019.12.06	존속기간	추가형으로 별도의 존속기간이 없음
자산운용회사	마이다스에셋자산운용	펀드재산보관회사	KEB하나은행
판매회사	DB금융투자, HSBC은행, IBK투자증권, KB증권, KEB하나은행, NH농협은행, NH투자증권, SK증권, 교보생명보험, 교보증권, 국민은행, 대구은행, 대신증권, 메리츠종합금융증권, 미래에셋대우, 미래에셋생명, 부산은행, 삼성생명보험, 삼성증권, 상상인증권, 신영증권, 신한금융투자, 신한은행, 유안타증권, 유진투자증권, 이베스트투자증권, 키움증권, 하나금융투자, 하이투자증권, 한국투자증권, 한국포스증권, 한화투자증권	일반사무관리회사	하나펀드서비스
상품의 특징	자산의 90%이상을 시가총액 상위 우량주 중 고배당 종목 위주로 투자하여 추가상승 이익과 배당이익을 함께 추구합니다.		

## ▶ 재산현황

(단위: 백만원, 백만좌, %)

펀드명칭	항목	전기말	당기말	증감률
블루칩배당1호(주식)(운용)	자산 총액(A)	26,920	27,045	0.46
	부채총액(B)	19	142	640.15
	순자산총액(C=A-B)	26,901	26,903	0.01
	발행 수익증권 총 수(D)	15,571	15,205	-2.35
	기준가격 (E=C/Dx1000)	1,727.65	1,769.30	2.41
종류(Class)별 기준가격 현황				
블루칩배당1호(주식)A1	기준가격	1,001.57	1,021.63	2.00
블루칩배당1호(주식)Ae	기준가격	1,010.82	1,032.22	2.12
블루칩배당1호(주식)C-I	기준가격	1,079.99	1,103.96	2.22
블루칩배당1호(주식)C-P1	기준가격	843.08	860.12	2.02
블루칩배당1호(주식)C-P2	기준가격	811.99	828.46	2.03
블루칩배당1호(주식)C-Pe1	기준가격	848.80	866.85	2.13
블루칩배당1호(주식)C-Pe2	기준가격	849.84	867.95	2.13
블루칩배당1호(주식)C-W	기준가격	838.72	858.93	2.41
블루칩배당1호(주식)C1	기준가격	989.41	1,007.73	1.85
블루칩배당1호(주식)C2	기준가격	991.97	1,010.64	1.88
블루칩배당1호(주식)C3	기준가격	994.52	1,013.56	1.91
블루칩배당1호(주식)C4	기준가격	997.03	1,016.44	1.95
블루칩배당1호(주식)C5	기준가격	999.53	1,019.29	1.98
블루칩배당1호(주식)Ce	기준가격	1,009.80	1,031.05	2.10
블루칩배당1호(주식)S	기준가격	901.48	920.81	2.14

주) 기준가격이란 투자자가 집합투자증권을 입금(매입), 출금(환매)하는 경우 또는 분배금(상환금포함) 수령 시에 적용되는 가격으로 펀드의 순자산총액을 발행된 수익증권 총좌수로 나눈 가격을 말합니다.

구분	분배금지급일	분배금지급금액	분배후수탁고	기준가격(원)		비고
				분배금 지급전	분배금 지급후	
(운용)	2019.12. 9.	781	15,660	1769.3	1717.93	
A1	2019.12. 9.	300	14,156	1021.63	1000	
C1	2019.12. 9.	0	34	1007.73	1000	
C-1	2019.12. 9.	46	1,905	1103.96	1079.96	
C2	2019.12. 9.	2	150	1010.64	1000	
C3	2019.12. 9.	14	1,035	1013.56	1000	
C4	2019.12. 9.	0	17	1016.44	1000	
C5	2019.12. 9.	145	7,620	1019.29	1000	
S	2019.12. 9.	0	30	920.81	920.81	
Ae	2019.12. 9.	28	886	1032.22	1000	
Ce	2019.12. 9.	16	525	1031.05	1000	
C-W	2019.12. 9.	0		858.93	858.93	
C-P1	2019.12. 9.	0	9	860.12	860.12	
C-P2	2019.12. 9.	0	166	828.46	828.46	
C-Pe1	2019.12. 9.	0	28	866.85	866.85	
C-Pe2	2019.12. 9.	0	27	867.95	867.95	

주) 분배후수탁고는 재투자 907,490,349 좌 포함입니다.

## 2. 운용경과 및 수익률현황

### ▶ 운용경과

펀드 수익률은 A1클래스 기준 2.00%로 비교지수 대비 1.62%p 낮은 수준을 기록하였습니다.

### ▶ 투자환경 및 운용 계획

11월 KOSPI 지수는 전월 대비 0.22% 상승한 2,087.96pt로 마감하였습니다. KOSPI는 월 중 2,160선을 상회하며 전월의 상승세를 이어갔습니다. 그러나, 월 후반 미국 의회의 홍콩인권법 통과 등 미-중 무역합의에 대한 우려가 부각됨과 동시에, MSCI 반기 리뷰 적용을 앞두고 외국인 투자자들의 매도 압력이 높아지며 가파르게 상승분을 반납하였습니다. 특히, KOSDAQ은 전월 상승폭이 컸던 바이오 업종이 크게 하락하면서 전월 대비 3.88% 하락한 632.99pt로 마감하였습니다.

업종별로는 KOSPI 22개 업종 중 15개 업종이 상승한 가운데 전기가스 업종(+7.3%)의 상승폭이 두드러진 반면, 2개월 연속 강세를 보였던 의약품 업종(-6.3%)은 약세를 보였습니다.

11월 증시의 화두는 미-중 간의 1단계 무역합의였습니다. 월 중 홍콩사태 격화로 촉발된 미-중 무역합의의 불확실성은 지속될 가능성이 있지만, 현재 상황에서 급격히 악화되어 결렬될 가능성은 낮을 것으로 전망하고 있습니다. 불확실성이 남아있는 상황에서 합의 전까지 주가지수의 상승은 제한적일 것으로 보이나 합의 이후에는 무너진 투자심리가 회복될 것으로 판단합니다.

11월 집행된 MSCI 신흥지수 리밸런싱으로 인해 월 중 외국인 매도세는 지속되었으나 지난 5월, 8월 리밸런싱 이후 외국인 매도세가 진정되었던 것처럼 집행 이후 12월에는 외국인 매도세가 진정될 가능성이 높다고 판단합니다. 다만, 12월 15일 미-중 무역 협상일까지는 불확실성이 남아 있어 외국인 매수세가 미약할 것으로 전망됩니다.

### ▶ 기간(누적) 수익률

(단위 : %)

구분	최근 3개월	최근 6개월	최근 9개월	최근 12개월
블루칩배당1호(주식)(운용)	2.41	-0.85	-0.94	4.90
(비교지수 대비 성과)	(-1.21)	(-1.47)	(3.37)	(4.26)
종류(Class)별 현황				
블루칩배당1호(주식)A1	2.00	-1.65	-2.13	3.24
(비교지수 대비 성과)	(-1.62)	(-2.27)	(2.18)	(2.60)
블루칩배당1호(주식)Ae	2.12	-1.43	-1.80	3.70
(비교지수 대비 성과)	(-1.50)	(-2.05)	(2.51)	(3.06)
블루칩배당1호(주식)C-1	2.22	-1.23	-1.50	4.12
(비교지수 대비 성과)	(-1.40)	(-1.85)	(2.81)	(3.48)
블루칩배당1호(주식)C-P1	2.02	-1.62	-2.08	3.31
(비교지수 대비 성과)	(-1.60)	(-2.24)	(2.23)	(2.67)
블루칩배당1호(주식)C-P2	2.03	-1.60	-2.05	3.34
(비교지수 대비 성과)	(-1.59)	(-2.22)	(2.26)	(2.70)
블루칩배당1호(주식)C-Pe1	2.13	-1.41	-1.77	3.74
(비교지수 대비 성과)	(-1.49)	(-2.03)	(2.54)	(3.10)
블루칩배당1호(주식)C-Pe2	2.13	-1.40	-1.75	3.76
(비교지수 대비 성과)	(-1.49)	(-2.02)	(2.56)	(3.12)
블루칩배당1호(주식)C-W	2.41	-0.84	-1.02	4.63
(비교지수 대비 성과)	(-1.21)	(-1.46)	(3.29)	(3.99)

블루칩배당1호(주식)C1	1.85	-1.95	-2.57	2.63
(비교지수 대비 성과)	(-1.77)	(-2.57)	(1.74)	(1.99)
블루칩배당1호(주식)C2	1.88	-1.89	-2.48	2.75
(비교지수 대비 성과)	(-1.74)	(-2.51)	(1.83)	(2.11)
블루칩배당1호(주식)C3	1.91	-1.82	-2.38	2.88
(비교지수 대비 성과)	(-1.71)	(-2.44)	(1.93)	(2.24)
블루칩배당1호(주식)C4	1.95	-1.76	-2.29	3.01
(비교지수 대비 성과)	(-1.67)	(-2.38)	(2.02)	(2.37)
블루칩배당1호(주식)C5	1.98	-1.70	-2.20	3.13
(비교지수 대비 성과)	(-1.64)	(-2.32)	(2.11)	(2.49)
블루칩배당1호(주식)Ce	2.10	-1.45	-1.83	3.65
(비교지수 대비 성과)	(-1.52)	(-2.07)	(2.48)	(3.01)
블루칩배당1호(주식)S	2.14	-1.38	-1.72	3.81
(비교지수 대비 성과)	(-1.48)	(-2.00)	(2.59)	(3.17)
CDSC 적용펀드 통합 수익률				
CDSC통합수익률	1.97	-1.72	-2.24	3.09
(비교지수 대비 성과)	(-1.65)	(-2.34)	(2.07)	(2.45)
비교지수(벤치마크)	3.62	0.62	-4.31	0.64

주)비교지수(벤치마크): KOSPI X 100%

**\* 위 투자실적은 과거 성과를 나타낼 뿐 미래의 운용성과를 보장하는 것은 아닙니다.**

구분	최근 1년	최근 2년	최근 3년	최근 5년
블루칩배당1호(주식)(운용)	4.90	-10.59	14.59	19.94
(비교지수 대비 성과)	(4.26)	(5.27)	(9.97)	(15.15)
종류(Class)별 현황				
블루칩배당1호(주식)A1	3.24	-13.43	9.21	10.69
(비교지수 대비 성과)	(2.60)	(2.43)	(4.59)	(5.90)
블루칩배당1호(주식)Ae	3.70	-12.64	10.70	13.23
(비교지수 대비 성과)	(3.06)	(3.22)	(6.08)	(8.44)
블루칩배당1호(주식)C-I	4.12	-11.93	12.03	-
(비교지수 대비 성과)	(3.48)	(3.93)	(7.41)	-
블루칩배당1호(주식)C-P1	3.31	-	-	-
(비교지수 대비 성과)	(2.67)	-	-	-
블루칩배당1호(주식)C-P2	3.34	-18.45	-	-
(비교지수 대비 성과)	(2.70)	(1.39)	-	-
블루칩배당1호(주식)C-Pe1	3.74	-	-	-
(비교지수 대비 성과)	(3.10)	-	-	-
블루칩배당1호(주식)C-Pe2	3.76	-12.54	-	-
(비교지수 대비 성과)	(3.12)	(3.32)	-	-
블루칩배당1호(주식)C-W	4.63	-	-	-
(비교지수 대비 성과)	(3.99)	-	-	-
블루칩배당1호(주식)C1	2.63	-14.47	7.26	7.42
(비교지수 대비 성과)	(1.99)	(1.39)	(2.64)	(2.63)
블루칩배당1호(주식)C2	2.75	-14.26	7.66	8.09
(비교지수 대비 성과)	(2.11)	(1.60)	(3.04)	(3.30)
블루칩배당1호(주식)C3	2.88	-14.04	8.07	8.77
(비교지수 대비 성과)	(2.24)	(1.82)	(3.45)	(3.98)
블루칩배당1호(주식)C4	3.01	-13.82	8.48	9.45
(비교지수 대비 성과)	(2.37)	(2.04)	(3.86)	(4.66)
블루칩배당1호(주식)C5	3.13	-13.61	8.88	10.12
(비교지수 대비 성과)	(2.49)	(2.25)	(4.26)	(5.33)
블루칩배당1호(주식)Ce	3.65	-12.73	10.53	12.95
(비교지수 대비 성과)	(3.01)	(3.13)	(5.91)	(8.16)
블루칩배당1호(주식)S	3.81	-12.45	-12.40	-10.18
(비교지수 대비 성과)	(3.17)	(3.41)	(-2.57)	(-0.50)
CDSC 적용펀드 통합 수익률				
CDSC통합수익률	-13.67	-13.67	8.71	9.88
(비교지수 대비 성과)	(2.45)	(2.17)	(4.09)	(5.09)
비교지수(벤치마크)	0.64	-15.86	4.62	4.79

주)비교지수(벤치마크): KOSPI X 100%

※ 위 투자실적은 과거 성과를 나타낼 뿐 미래의 운용성과를 보장하는 것은 아닙니다.

▶ 손익현황

(단위: 백만원)

구분	증권				파생상품		부동산	특별자산		단기대출 및 예금	기타	손익합계
	주식	채권	어음	집합투자	장내	장외		실물자산	기타			
전기	-1,394	0	0	0	0	0	0	0	0	2	0	-1,392
당기	553	0	0	87	0	0	0	0	0	2	2	643

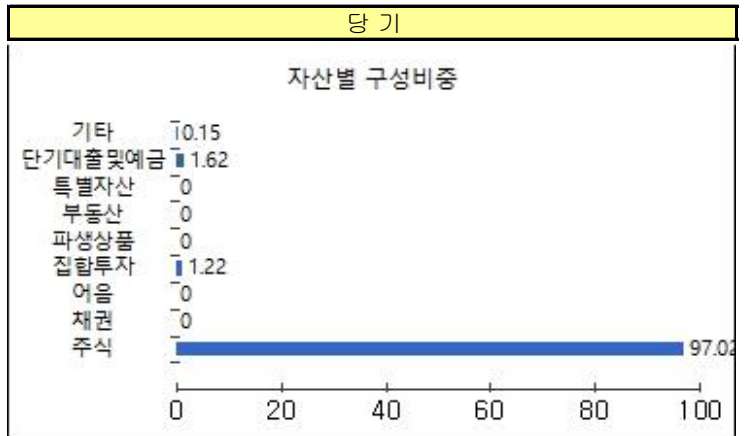
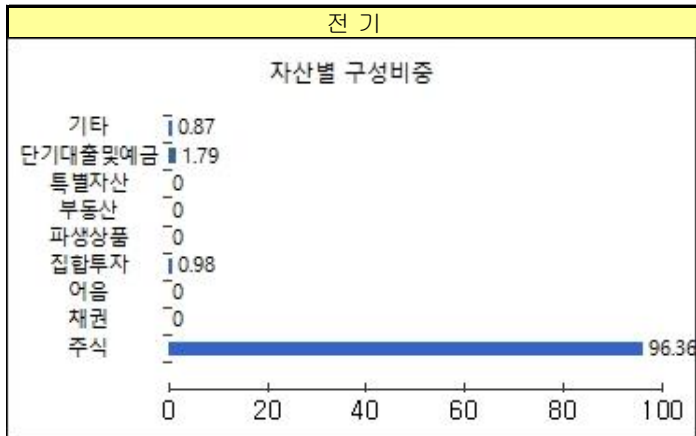
3. 자산현황

▶ 자산구성현황

(단위: 백만원, %)

통화별 구분	증권				파생상품		부동산	특별자산		단기대출 및 예금	기타	자산총액
	주식	채권	어음	집합투자	장내	장외		실물자산	기타			
KRW (1.00)	26,240 (97.02)	0 (0.00)	0 (0.00)	329 (1.22)	0 (0.00)	0 (0.00)	0 (0.00)	0 (0.00)	0 (0.00)	437 (1.62)	40 (0.15)	27,045 (100.00)
합계	26,240	0	0	329	0	0	0	0	0	437	40	27,045

\* (단위): 구성비중



▶ 주식업종별 투자비중

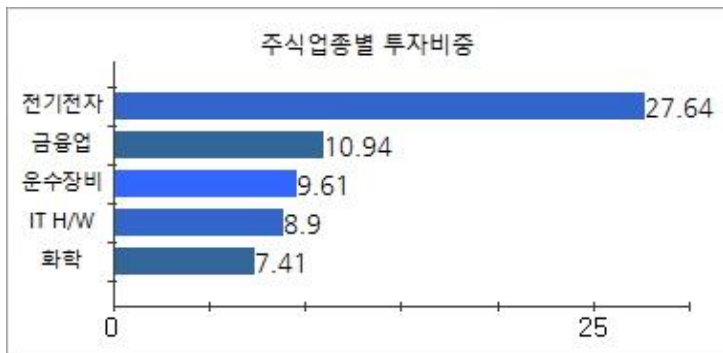
(단위: %)

순위	업종명	비중	순위	업종명	비중
1	전기전자	27.64	6	제조	4.93
2	금융업	10.94	7	교육서비스	4.51
3	운수장비	9.61	8	보험	3.24
4	IT H/W	8.90	9	통신업	3.07
5	화학	7.41	10	기타	19.75

▶ 국가별 투자비중

(단위: %)

순위	국가명	비중	순위	국가명	비중
1	대한민국	100			



▶ 투자대상 상위 10종목

(단위: %)

순위	구분	종목명	비중	순위	구분	종목명	비중
1	주식	삼성전자우	21.84	6	주식	테스나	3.43
2	주식	현대차2우B	8.60	7	주식	에스티	3.17
3	주식	KB금융	4.42	8	주식	SK텔레콤	3.01
4	주식	SK하이닉스	4.38	9	주식	정상제이엘에스	2.89
5	주식	하나금융지주	3.70	10	주식	F&F	2.77

▼ 각 자산별 보유종목 내역

▶ 주식

(단위: 주, 백만원, %)

종목명	보유수량	평가금액	비중	발행국가	통화	업종	비고
삼성전자	141,459	5,906	21.8	대한민국	KRW	전기전자	
현대차2우B	28,223	2,326	8.6	대한민국	KRW	운수장비	
KB금융	25,408	1,194	4.4	대한민국	KRW	금융업	
SK하이닉스	14,690	1,184	4.4	대한민국	KRW	전기전자	
하나금융지주	27,952	1,001	3.7	대한민국	KRW	금융업	
테스나	25,245	926	3.4	대한민국	KRW	IT H/W	
에스티	68,570	857	3.2	대한민국	KRW	IT H/W	
SK텔레콤	3,418	815	3.0	대한민국	KRW	통신업	
정상제이엘에스	100,360	782	2.9	대한민국	KRW	교육서비스	
F&F	6,865	748	2.8	대한민국	KRW	섬유의복	

주) 투자대상 상위 10종목 및 평가금액이 자산총액의 5%를 초과하는 경우 기재 또는 발행주식 총수의 1% 초과 종목

4. 투자운용전문인력 현황

▶ 투자운용인력(펀드매니저)

(단위: 개, 백만원)

성명	직위	나이	운용중인 펀드 현황		성과보수가 있는 펀드 및 일임계약 운용규모		협회등록번호
			펀드개수	운용규모	펀드개수	운용규모	
홍성철 <sup>주)</sup>	팀장	40	18	118,224	1	55,627	2113000811
김예리	차장	38	0		0		2109001471

주) 성명이 굵은 글씨로 표시된 것이 책임투자운용인력이며, '책임투자운용인력'이란 투자운용인력 중 투자전략 수립 및 투자 의사결정 등에 있어 주도적이고 핵심적인 역할을 수행하는 자를 말함.

※ 펀드의 투자운용인력 변경내역 등은 금융투자협회 전자공시사이트의 수시공시 등을 참고하실 수 있습니다. (인터넷 주소 <http://dis.kofia.or.kr>) 단, 현회 전자공시사이트가 제공하는 정보와 본 자산운용보고서가 제공하는 정보의 작성기준일이 상이 할 수 있습니다.

▶ 운용전문인력 변경내역

기간	운용전문인력
2016.09.23 ~ 현재	홍성철
2013.06.21 ~ 현재	김예리

▶ 해외운용수탁회사

회사명	소재	국가명	비고
해당사항 없음			

5. 비용 현황

▶ 업자별 보수 지급 현황

(단위: 백만원, %)

	구분	전기		당기		
		금액	비율 <sup>주1)</sup>	금액	비율 <sup>주1)</sup>	
블루칩배당1호(주식)(운용)	자산운용사	0	0.00	0	0.00	
	판매회사	0	0.00	0	0.00	
	펀드재산보관회사(신탁업자)	0	0.00	0	0.00	
	일반사무관리회사	0	0.00	0	0.00	
	보수합계	0	0.00	0	0.00	
	기타비용 <sup>주2)</sup>	0	0.00	-1	0.00	
	매매 중개 수수료	단순매매, 중개수수료	6	0.02	2	0.01
		조사분석업무 등 서비스 수수료	26	0.07	12	0.05
		합계	32	0.09	14	0.05
		증권거래세	52	0.15	15	0.05
블루칩배당1호(주식)A1	자산운용사	24	0.16	23	0.16	
	판매회사	33	0.23	32	0.22	
	펀드재산보관회사(신탁업자)	1	0.01	1	0.01	
	일반사무관리회사	1	0.01	1	0.00	
	보수합계	59	0.40	58	0.40	
	기타비용 <sup>주2)</sup>	0	0.00	-1	0.00	
	매매 중개 수수료	단순매매, 중개수수료	3	0.02	1	0.01
		조사분석업무 등 서비스 수수료	11	0.08	7	0.05
		합계	14	0.10	8	0.05
		증권거래세	24	0.16	8	0.05

블루칩배당1호(주식)Ae	자산운용사		1	0.16	1	0.16	
	판매회사		1	0.11	1	0.11	
	펀드재산보관회사(신탁업자)		0	0.01	0	0.01	
	일반사무관리회사		0	0.01	0	0.00	
	보수합계		3	0.29	3	0.29	
	기타비용 <sup>주2)</sup>		0	0.00	0	0.00	
	매매 중개 수수료	단순매매, 중개수수료		0	0.02	0	0.01
		조사분석업무 등 서비스 수수료		1	0.08	0	0.05
		합계		1	0.10	0	0.05
	증권거래세		1	0.16	0	0.05	
블루칩배당1호(주식)C-I	자산운용사		16	0.16	3	0.16	
	판매회사		1	0.01	0	0.01	
	펀드재산보관회사(신탁업자)		1	0.01	0	0.01	
	일반사무관리회사		1	0.01	0	0.00	
	보수합계		19	0.19	4	0.19	
	기타비용 <sup>주2)</sup>		0	0.00	0	0.00	
	매매 중개 수수료	단순매매, 중개수수료		1	0.01	0	0.01
		조사분석업무 등 서비스 수수료		7	0.07	1	0.05
		합계		8	0.08	1	0.05
	증권거래세		11	0.11	1	0.05	
블루칩배당1호(주식)C-P1	자산운용사		0	0.16	0	0.16	
	판매회사		0	0.21	0	0.21	
	펀드재산보관회사(신탁업자)		0	0.01	0	0.01	
	일반사무관리회사		0	0.00	0	0.00	
	보수합계		0	0.39	0	0.38	
	기타비용 <sup>주2)</sup>		0	0.00	0	0.00	
	매매 중개 수수료	단순매매, 중개수수료		0	0.02	0	0.01
		조사분석업무 등 서비스 수수료		0	0.08	0	0.05
		합계		0	0.10	0	0.05
	증권거래세		0	0.16	0	0.05	
블루칩배당1호(주식)C-P2	자산운용사		0	0.16	0	0.16	
	판매회사		0	0.20	0	0.20	
	펀드재산보관회사(신탁업자)		0	0.01	0	0.01	
	일반사무관리회사		0	0.00	0	0.00	
	보수합계		0	0.38	1	0.37	
	기타비용 <sup>주2)</sup>		0	0.00	0	0.00	
	매매 중개 수수료	단순매매, 중개수수료		0	0.02	0	0.01
		조사분석업무 등 서비스 수수료		0	0.08	0	0.05
		합계		0	0.10	0	0.05
	증권거래세		0	0.16	0	0.05	
블루칩배당1호(주식)C-Pe1	자산운용사		0	0.16	0	0.16	
	판매회사		0	0.11	0	0.10	
	펀드재산보관회사(신탁업자)		0	0.01	0	0.01	
	일반사무관리회사		0	0.00	0	0.00	
	보수합계		0	0.28	0	0.28	
	기타비용 <sup>주2)</sup>		0	0.00	0	0.00	
	매매 중개 수수료	단순매매, 중개수수료		0	0.02	0	0.01
		조사분석업무 등 서비스 수수료		0	0.08	0	0.04
		합계		0	0.10	0	0.05
	증권거래세		0	0.17	0	0.05	
블루칩배당1호(주식)C-Pe2	자산운용사		0	0.16	0	0.16	
	판매회사		0	0.10	0	0.10	
	펀드재산보관회사(신탁업자)		0	0.01	0	0.01	
	일반사무관리회사		0	0.00	0	0.00	
	보수합계		0	0.28	0	0.27	
	기타비용 <sup>주2)</sup>		0	0.00	0	0.00	
	매매 중개 수수료	단순매매, 중개수수료		0	0.02	0	0.01
		조사분석업무 등 서비스 수수료		0	0.08	0	0.05
		합계		0	0.10	0	0.05
	증권거래세		0	0.16	0	0.05	



블루칩배당1호(주식)C-W	자산운용사		0	0.00	0	0.00	
	판매회사		0	0.00	0	0.00	
	펀드재산보관회사(신탁업자)		0	0.00	0	0.00	
	일반사무관리회사		0	0.00	0	0.00	
	보수합계		0	0.00	0	0.00	
	기타비용 <sup>주2)</sup>		0	0.00	0	0.00	
	매매 중개 수수료	단순매매, 중개수수료		0	0.02	0	0.01
		조사분석업무 등 서비스 수수료		0	0.08	0	0.04
		합계		0	0.09	0	0.05
		증권거래세		0	0.16	0	0.05
블루칩배당1호(주식)C1	자산운용사		0	0.16	0	0.16	
	판매회사		0	0.38	0	0.37	
	펀드재산보관회사(신탁업자)		0	0.01	0	0.01	
	일반사무관리회사		0	0.00	0	0.00	
	보수합계		0	0.55	0	0.55	
	기타비용 <sup>주2)</sup>		0	0.00	0	0.00	
	매매 중개 수수료	단순매매, 중개수수료		0	0.02	0	0.01
		조사분석업무 등 서비스 수수료		0	0.08	0	0.04
		합계		0	0.10	0	0.05
		증권거래세		0	0.17	0	0.05
블루칩배당1호(주식)C2	자산운용사		1	0.16	0	0.16	
	판매회사		2	0.35	1	0.34	
	펀드재산보관회사(신탁업자)		0	0.01	0	0.01	
	일반사무관리회사		0	0.01	0	0.00	
	보수합계		3	0.52	1	0.52	
	기타비용 <sup>주2)</sup>		0	0.00	0	0.00	
	매매 중개 수수료	단순매매, 중개수수료		0	0.02	0	0.01
		조사분석업무 등 서비스 수수료		0	0.07	0	0.04
		합계		0	0.09	0	0.05
		증권거래세		1	0.15	0	0.05
블루칩배당1호(주식)C3	자산운용사		1	0.16	2	0.16	
	판매회사		2	0.32	3	0.31	
	펀드재산보관회사(신탁업자)		0	0.01	0	0.01	
	일반사무관리회사		0	0.01	0	0.00	
	보수합계		3	0.49	5	0.49	
	기타비용 <sup>주2)</sup>		0	0.00	0	0.00	
	매매 중개 수수료	단순매매, 중개수수료		0	0.02	0	0.01
		조사분석업무 등 서비스 수수료		1	0.08	0	0.05
		합계		1	0.10	0	0.05
		증권거래세		1	0.17	1	0.05
블루칩배당1호(주식)C4	자산운용사		0	0.16	0	0.16	
	판매회사		0	0.28	0	0.28	
	펀드재산보관회사(신탁업자)		0	0.01	0	0.01	
	일반사무관리회사		0	0.01	0	0.00	
	보수합계		1	0.46	0	0.45	
	기타비용 <sup>주2)</sup>		0	0.00	0	0.00	
	매매 중개 수수료	단순매매, 중개수수료		0	0.02	0	0.01
		조사분석업무 등 서비스 수수료		0	0.08	0	0.04
		합계		0	0.09	0	0.05
		증권거래세		0	0.14	0	0.05
블루칩배당1호(주식)C5	자산운용사		13	0.16	12	0.16	
	판매회사		19	0.25	19	0.25	
	펀드재산보관회사(신탁업자)		1	0.01	1	0.01	
	일반사무관리회사		0	0.01	0	0.00	
	보수합계		33	0.43	33	0.42	
	기타비용 <sup>주2)</sup>		0	0.00	0	0.00	
	매매 중개 수수료	단순매매, 중개수수료		1	0.02	1	0.01
		조사분석업무 등 서비스 수수료		6	0.08	3	0.05
		합계		7	0.10	4	0.05
		증권거래세		13	0.16	4	0.05

블루칩배당1호(주식)Ce	자산운용사	1	0.16	1	0.16	
	판매회사	1	0.13	1	0.12	
	펀드재산보관회사(신탁업자)	0	0.01	0	0.01	
	일반사무관리회사	0	0.01	0	0.00	
	보수합계	2	0.30	2	0.30	
	기타비용 <sup>주2)</sup>		0	0.00	0	0.00
	매매 중개 수수료	단순매매, 중개수수료	0	0.02	0	0.01
		조사분석업무 등 서비스 수수료	0	0.08	0	0.05
		합계	1	0.10	0	0.05
	증권거래세	1	0.16	0	0.05	
블루칩배당1호(주식)S	자산운용사	0	0.16	0	0.16	
	판매회사	0	0.09	0	0.09	
	펀드재산보관회사(신탁업자)	0	0.01	0	0.01	
	일반사무관리회사	0	0.00	0	0.00	
	보수합계	0	0.26	0	0.26	
	기타비용 <sup>주2)</sup>		0	0.00	0	0.00
	매매 중개 수수료	단순매매, 중개수수료	0	0.02	0	0.01
		조사분석업무 등 서비스 수수료	0	0.08	0	0.05
		합계	0	0.10	0	0.05
	증권거래세	0	0.16	0	0.05	

\* 펀드의 순자산총액(기간평잔) 대비 비율을 나타냅니다.

\*\* 기타비용이란 회계감사비용, 증권 등의 예약 및 결제비용 등 펀드에서 경상적·반복적으로 지출된 비용으로서 매매·중개수수료는 제외합니다.

※ 성과보수내역 : 해당 없음

※ 발행분담금내역 : 해당 없음

### ▶ 총보수, 비용비율

(단위: 연환산,%)

	구분	총보수·비용비율(A) <sup>주1)</sup>	매매·중개수수료비율(B) <sup>주2)</sup>	합계(A+B)
블루칩배당1호(주식)(운용)	전기	0.0037	0.3587	0.3624
	당기	0.0	0.3702	0.3702
블루칩배당1호(주식)A1	전기	1.6062	0.3709	1.9771
	당기	1.6009	0.3636	1.9645
블루칩배당1호(주식)Ae	전기	1.1559	0.3677	1.5236
	당기	1.1508	0.3609	1.5117
블루칩배당1호(주식)C-1	전기	0.7559	0.3456	1.1015
	당기	0.7552	0.3879	1.1431
블루칩배당1호(주식)C-P1	전기	1.5392	0.3702	1.9094
	당기	1.5345	0.3982	1.9327
블루칩배당1호(주식)C-P2	전기	1.503	0.3694	1.8724
	당기	1.4962	0.3364	1.8326
블루칩배당1호(주식)C-Pe1	전기	1.1199	0.3724	1.4923
	당기	1.1124	0.359	1.4714
블루칩배당1호(주식)C-Pe2	전기	1.1005	0.3674	1.4679
	당기	1.095	0.3531	1.4481
블루칩배당1호(주식)C-W	전기	0.7032	0.271	0.9742
	당기	0.6997	0.4268	1.1265
블루칩배당1호(주식)C1	전기	2.2035	0.3233	2.5268
	당기	2.199	0.4002	2.5992
블루칩배당1호(주식)C2	전기	2.0808	0.3672	2.448
	당기	2.0796	0.3894	2.469
블루칩배당1호(주식)C3	전기	1.956	0.3941	2.3501
	당기	1.9421	0.2935	2.2356
블루칩배당1호(주식)C4	전기	1.8302	0.3674	2.1976
	당기	1.8295	0.4009	2.2304
블루칩배당1호(주식)C5	전기	1.7062	0.3666	2.0728
	당기	1.7007	0.3601	2.0608
블루칩배당1호(주식)Ce	전기	1.2057	0.3697	1.5754
	당기	1.1998	0.3532	1.553
블루칩배당1호(주식)S	전기	1.052	0.3908	1.4428
	당기	1.048	0.3903	1.4383

주1) 총보수·비용비율(Total Expense Ratio)이란 운용보수 등 펀드에서 부담하는 '보수'와 '기타비용' 총액을 순자산 연평잔액(보수·비용 차감전 기준)으로 나눈 비율로서 해당 운용기간 중 투자자가 부담한 총 보수·비용수준을 나타냅니다.

주2) 매매·중개수수료 비율이란 매매·중개수수료를 순자산 연평잔액(보수·비용 차감전 기준)으로 나눈 비율로서 해당 운용기간 중 투자자가 부담한 매매·중개수수료의 수준을 나타냅니다.

## 6. 투자자산매매내역

### ▶ 매매주식규모 및 회전율

(단위: 백만원, %)

매수		매도		매매회전율 <sup>주)</sup>	
수량	금액	수량	금액	해당기간	연환산
158,194	5,553	278,658	5,840	21.95	88.05

주) 매매회전율이란 해당 운용기간 중 매도한 주식가액의 총액을 그 해당 운용기간 중 보유한 주식의 평균가액으로 나눈 비율입니다. 매매회전율이 높을경우 매매거래수수료(0.1% 내외) 및 증권거래세(매도시 0.3%) 발생으로 실제 투자자가 부담하게 되는 펀드비용이 증가합니다.

### ▶ 최근 3분기 주식 매매회전율 추이

(단위: %)

2019-03-07 ~ 2019-06-06	2019-06-07 ~ 2019-09-06	2019-09-07 ~ 2019-12-06
52.78	60.94	21.95

## 7. 자산운용사의 고유재산 투자에 관한 사항

### ▶ 고유재산 투자에 관한 사항

(단위: 원, %)

펀드명	투자시기	투자금액	수익률	비고
해당사항 없음				

주1) 수익률은 분기운용보고서 말일 기준

## 공지사항

이 보고서는 자본시장법에 의해 마이다스 블루칩배당 증권 투자신탁 1호(주식)(운용)의 자산운용회사인 마이다스에셋자산운용이 작성하여 펀드재산보관회사(신탁업자)인 KEB하나은행의 확인을 받아 한국예탁결제원을 통해 투자자에게 제공됩니다. 다만 일괄 예탁된 펀드의 펀드재산보관회사(신탁업자) 확인기간은 일괄 예탁된 날 이후 기간에 한합니다.

각종 보고서 확인 : 마이다스에셋자산운용(주)  
금융투자협회

<http://www.midasasset.com/>  
<http://dis.kofia.or.kr>

02-3787-3500